

KOMENTÁŘ

7. března 2022

Průměrné mzdy na Vysočině v roce 2021 vzrostly o 2 336 Kč

Na Vysočině dosáhla průměrná hrubá měsíční nominální mzda na přepočtené počty zaměstnanců za dvanáct měsíců roku 2021 částky 35 073 Kč, což proti předchozímu roku představuje nárůst o 7,1 %, v absolutním vyjádření se jedná o zvýšení o 2 336 Kč.

Z pohledu regionálního srovnání jde o sedmou nejvyšší hodnotu, vyšší průměrnou úroveň mezd mají Hlavní město Praha a kraje Středočeský, Jihomoravský, Plzeňský, Královéhradecký a Ústecký. Růst průměrné mzdy byl na Vysočině v relativním vyjádření z regionů České republiky druhý nejvyšší, mírně za Královéhradeckým krajem, a republikovou úroveň převyšoval o 1,0 procentní bod. V absolutním vyjádření byl zdovový růst na Vysočině rovněž druhý nejvyšší (v tomto případě těsně za Královéhradeckým krajem) a republikovou úroveň předstihl o 159 Kč. Přesto výše mzdy na Vysočině za celorepublikovým průměrem stále výrazně zaostává (o 2 766 Kč).

Spotřebitelské ceny se v České republice ve stejném období zvýšily o 3,8 %, reálná mzda tak v Kraji Vysočina proti předchozímu roku vzrostla o 3,2 %. Růst reálné mzdy byl zaznamenán i na celorepublikové úrovni a ve všech ostatních regionech.

Počet zaměstnanců na republikové úrovni stagnoval, na regionální úrovni se zvýšil pouze v pěti krajích (výrazněji pouze v Praze a Středočeském kraji), ve zbylých došlo k poklesu nebo stagnaci zaměstnanosti. Nejhlubší úbytek byl zaznamenán v Karlovarském kraji (o 2,1 %). Na Vysočině se oproti dvanácti měsícům roku 2020 počet zaměstnanců snížil o 0,2 %, v mezikrajském srovnání to je šestý nejhlubší úbytek.

Ve 4. čtvrtletí 2021 dosáhla průměrná mzda v kraji výše **37 303 Kč**, v meziročním srovnání činil přírůstek 1 569 Kč (4,4 %). Spotřebitelské ceny se v České republice zvýšily za uvedené období o 6,1 %, reálné mzda tak poklesla o 1,6 %. Průměrný počet zaměstnanců se v posledním čtvrtletí roku 2021 kraji zvýšil o 0,4 tis. osob (0,3 %) na více než 171 tisíc.

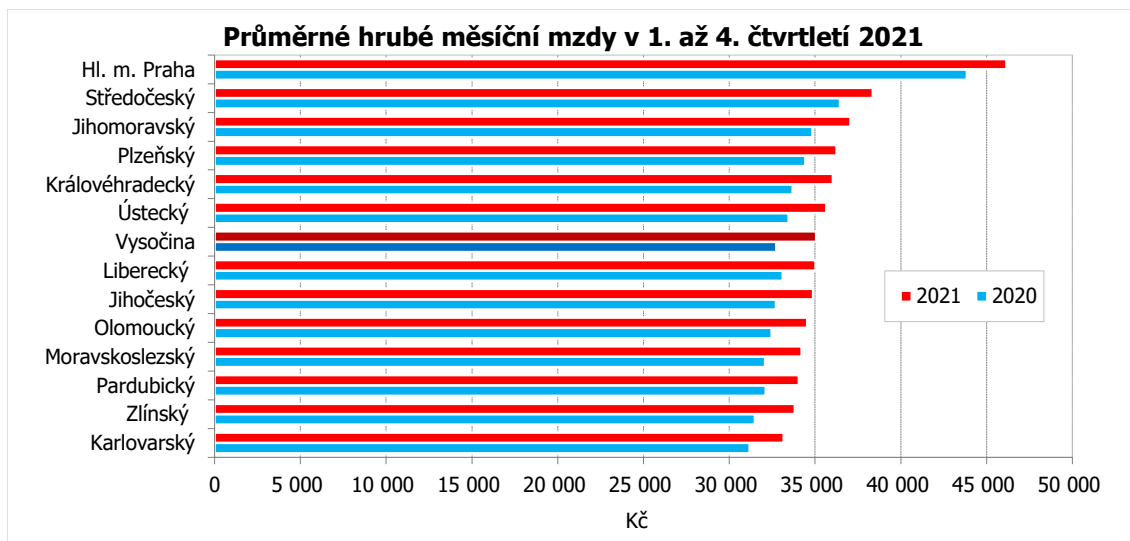
Poznámka:

Průměrná hrubá měsíční mzda je podíl mzdových prostředků (vč. příplatků za přesčas, odměn, náhrad mzdy atd.) připadající na jednoho zaměstnance za měsíc. Nevypovídá tedy o výplatě jednoho konkrétního zaměstnance. Výsledky strukturálních výdělkových statistik, kdy jsou k dispozici údaje o výdělcích jednotlivých zaměstnanců, uvádějí, že zhruba dvě třetiny zaměstnanců mají mzdu nižší než je průměr. Průměrná mzda je zjišťována tzv. pracovištní metodou, územní třídění je provedeno podle místa skutečného pracoviště zaměstnanců.

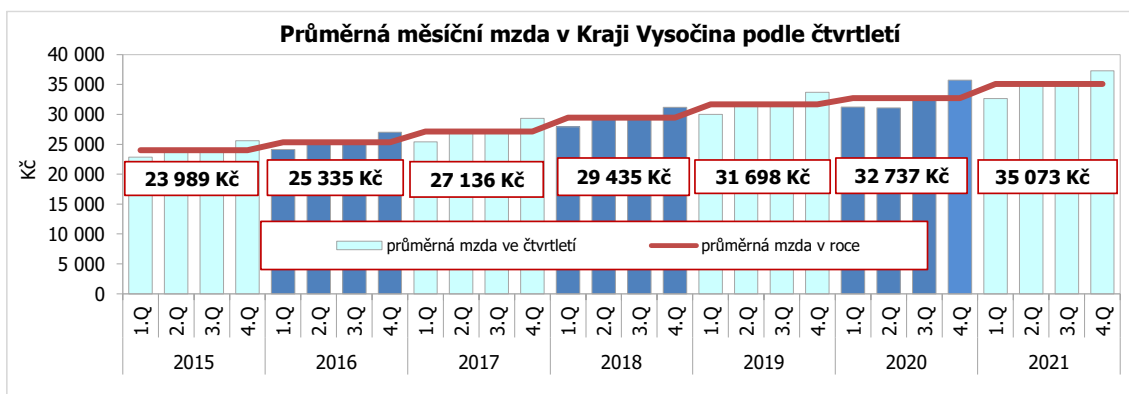
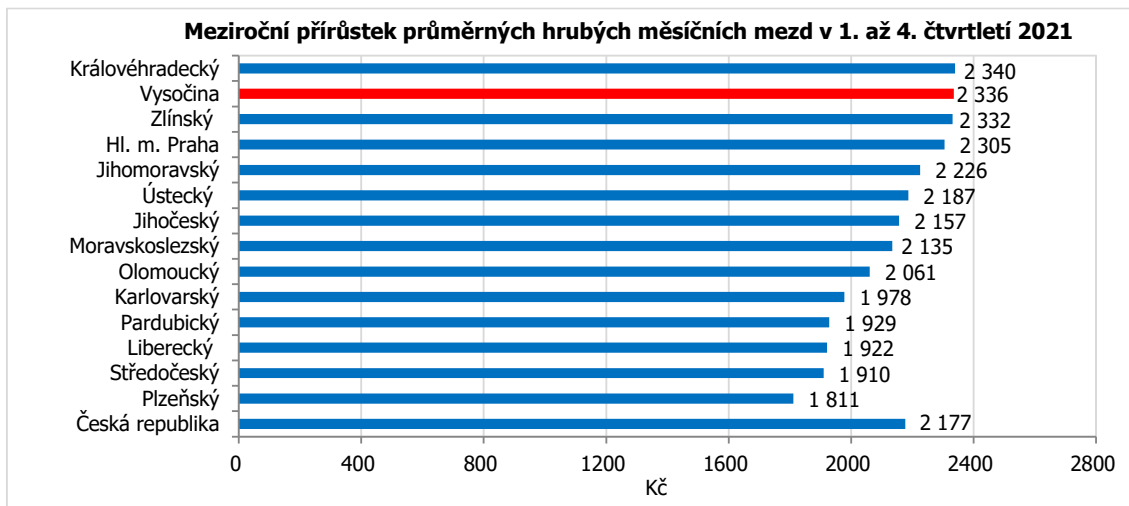
KOMENTÁŘ

Zaměstnanci a průměrné mzdy podle krajů v 1. až 4. čtvrtletí 2021 (osoby přepočtené na plně zaměstnané) (předběžné údaje)

	Průměrný evidenční počet zaměstnanců			Průměrná měsíční mzda v Kč		
	skutečnost (tis. osob)	(tis. rozdíl proti minulému roku (tis. osob)	rozdíl proti minulému roku (%)	skutečnost (v Kč)	rozdíl proti minulému roku (v Kč)	rozdíl proti minulému roku (%)
Česká republika	3 982,5	3,3	0,1	37 839	2 177	6,1
Hl. m. Praha	835,8	8,7	1,0	46 152	2 305	5,3
Středočeský	408,6	3,9	1,0	38 359	1 910	5,2
Jihočeský	218,1	-0,3	-0,1	34 882	2 157	6,6
Plzeňský	209,2	0,6	0,3	36 252	1 811	5,3
Karlovarský	81,4	-1,7	-2,1	33 165	1 978	6,3
Ústecký	241,9	-1,7	-0,7	35 655	2 187	6,5
Liberecký	142,9	0,5	0,3	35 032	1 922	5,8
Královéhradecký	195,5	-0,8	-0,4	36 043	2 340	6,9
Pardubický	180,5	0,0	0,0	34 053	1 929	6,0
Vysočina	170,1	-0,4	-0,2	35 073	2 336	7,1
Jihomoravský	460,7	1,4	0,3	37 069	2 226	6,4
Olomoucký	217,1	-0,1	0,0	34 537	2 061	6,3
Zlínský	202,2	-1,1	-0,5	33 826	2 332	7,4
Moravskoslezský	416,0	-5,7	-1,4	34 223	2 135	6,7



KOMENTÁŘ



Kontakt:

Ing. Vlastislav Valda

Oddělení informačních služeb, Krajská správa ČSÚ v Jihlavě

Tel.: 567 109 062

E-mail: vlastislav.valda@czso.cz