

## KOMENTÁŘ

4. června 2021

### Průměrné mzdy na Vysočině za 1. čtvrtletí 2021 vzrostly o 1 424 Kč

Na Vysočině dosáhla průměrná hrubá měsíční nominální mzda na přepočtené počty zaměstnanců za první tři měsíce roku 2021 částky 32 646 Kč, což proti předchozímu roku představuje nárůst o 4,6 %, v absolutním vyjádření se jedná o zvýšení o 1 424 Kč.

Z pohledu regionálního srovnání jde o sedmou nejvyšší hodnotu, vyšší průměrnou úroveň mezd mají Hlavní město Praha a kraje Středočeský, Jihomoravský, Plzeňský, Královéhradecký a Ústecký. Růst průměrné mzdy byl na Vysočině v relativním i absolutním vyjádření z regionů České republiky nejvyšší a republikovou úroveň převyšoval o 1,4 procentního bodu, respektive o 335 Kč. V absolutním vyjádření je výše mzdy na Vysočině 2 639 Kč pod celorepublikovým průměrem.

Spotřebitelské ceny se v České republice ve stejném období zvýšily o 2,2 %, reálná mzda tak v Kraji Vysočina proti předchozímu roku vzrostla o 2,4 %. Růst reálné mzdy byl zaznamenán i na celorepublikové úrovni a ve většině ostatních regionů.

V oblasti **zaměstnanosti** došlo k poklesu počtu zaměstnanců jak v rámci celé České republiky, tak i ve všech regionech, zejména v Karlovarském kraji (o 5,5 %). Na Vysočině se oproti prvním třem měsícům roku 2020 počet zaměstnanců snížil o 1,7 %, v mezikrajském srovnání to je pátý nejvyšší úbytek.

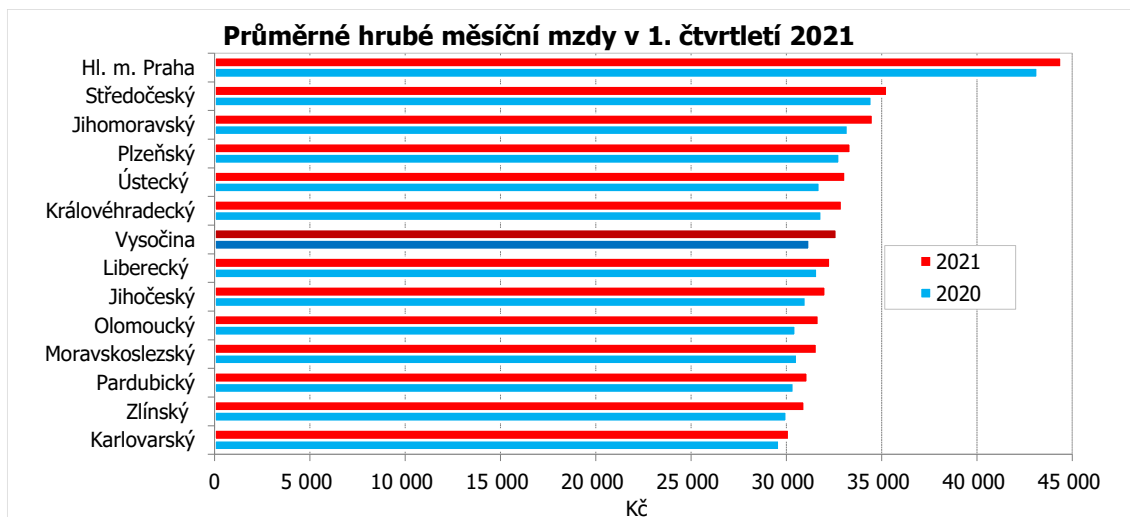
#### *Poznámka:*

*Průměrná hrubá měsíční mzda je podíl mzdových prostředků (vč. příplatků za přesčas, odměn, náhrad mzdy atd.) připadající na jednoho zaměstnance za měsíc. Nevypovídá tedy o výplatě jednoho konkrétního zaměstnance. Výsledky strukturálních výdělkových statistik, kdy jsou k dispozici údaje o výdělcích jednotlivých zaměstnanců, uvádějí, že zhruba dvě třetiny zaměstnanců mají mzdu nižší než je průměr. Průměrná mzda je zjišťována tzv. pracovištní metodou, územní třídění je provedeno podle místa skutečného pracoviště zaměstnanců.*

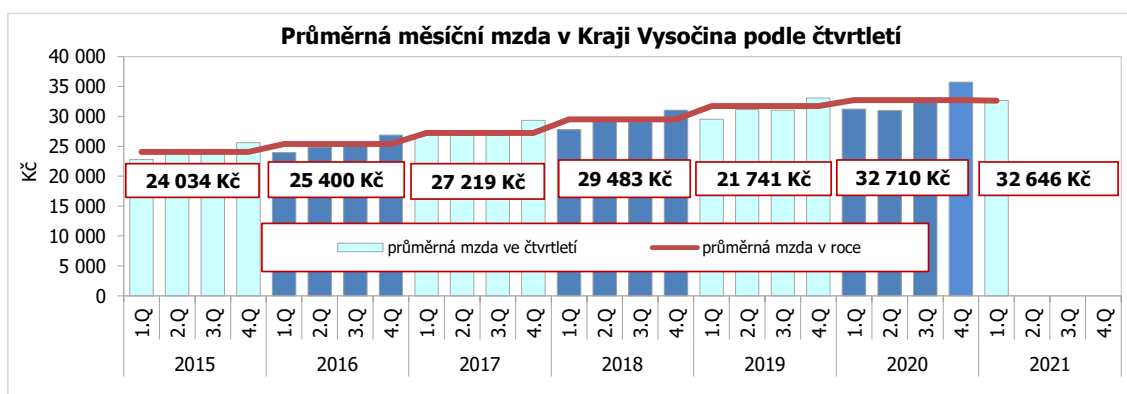
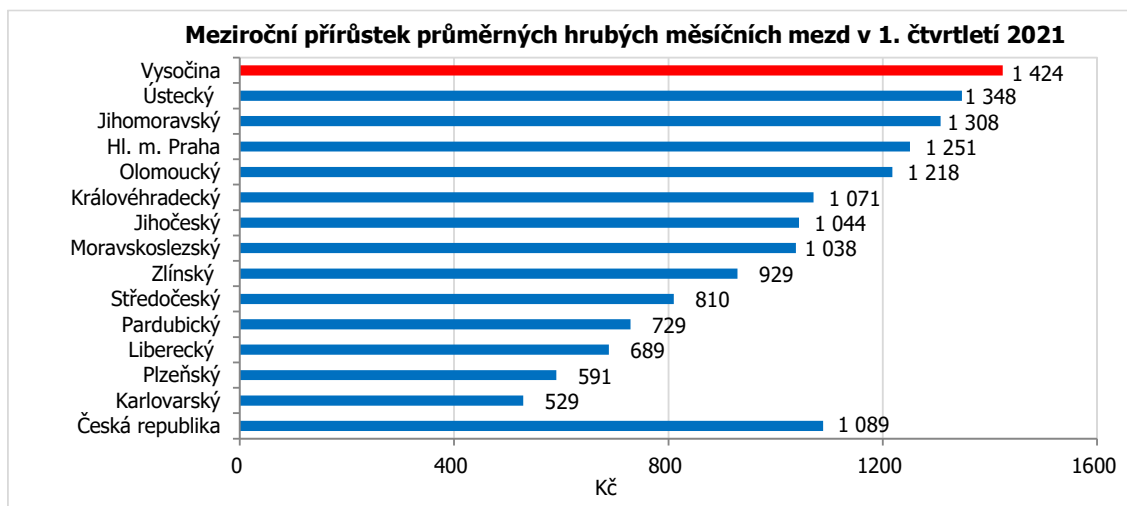
## KOMENTÁŘ

### Zaměstnanci a průměrné mzdy podle krajů v 1. čtvrtletí 2021 (osoby přepočtené na plně zaměstnané) (předběžné údaje)

	Průměrný evidenční počet zaměstnanců			Průměrná měsíční mzda v Kč		
	skutečnost (tis. osob)	rozdíl proti minulému roku (tis. osob)	rozdíl proti minulému roku (%)	skutečnost (v Kč)	rozdíl proti minulému roku (v Kč)	rozdíl proti minulému roku (%)
<b>Česká republika</b>	<b>3 967,5</b>	<b>-57,3</b>	<b>-1,4</b>	<b>35 285</b>	<b>1 089</b>	<b>3,2</b>
Hl. m. Praha	832,5	-9,1	-1,1	44 432	1 251	2,9
Středočeský	406,1	-0,9	-0,2	35 296	810	2,3
Jihočeský	217,2	-2,7	-1,2	32 061	1 044	3,4
Plzeňský	208,0	-3,2	-1,5	33 377	591	1,8
Karlovarský	80,9	-4,7	-5,5	30 148	529	1,8
Ústecký	241,3	-4,8	-2,0	33 105	1 348	4,2
Liberecký	142,3	-2,6	-1,8	32 310	689	2,2
Královéhradecký	195,5	-2,5	-1,3	32 917	1 071	3,4
Pardubický	179,6	-2,0	-1,1	31 115	729	2,4
<b>Vysočina</b>	<b>169,2</b>	<b>-2,9</b>	<b>-1,7</b>	<b>32 646</b>	<b>1 424</b>	<b>4,6</b>
Jihomoravský	458,1	-3,9	-0,8	34 540	1 308	3,9
Olomoucký	215,8	-2,9	-1,3	31 710	1 218	4,0
Zlínský	202,0	-3,1	-1,5	30 952	929	3,1
Moravskoslezský	416,4	-12,0	-2,8	31 607	1 038	3,4



## KOMENTÁŘ



### Kontakt:

Ing. Vlastislav Valda

Oddělení informačních služeb, Krajská správa ČSÚ v Jihlavě

Tel.: 567 109 062

E-mail: [vlastislav.valda@czso.cz](mailto:vlastislav.valda@czso.cz)