

KOMENTÁŘ

3. září 2021

Průměrné mzdy na Vysočině za 1. pololetí 2021 vzrostly o 2 887 Kč

Na Vysočině dosáhla průměrná hrubá měsíční nominální mzda na přepočtené počty zaměstnanců za prvních šest měsíců roku 2021 částky 34 034 Kč, což proti předchozímu roku představuje nárůst o 9,3 %, v absolutním vyjádření se jedná o zvýšení o 2 887 Kč.

Z pohledu regionálního srovnání jde o sedmou nejvyšší hodnotu, vyšší průměrnou úroveň mezd mají Hlavní město Praha a kraje Středočeský, Jihomoravský, Královéhradecký, Plzeňský a Ústecký. Růst průměrné mzdy byl na Vysočině v relativním vyjádření z regionů České republiky nejvyšší a republikovou úroveň převyšoval o dva procentní body. V absolutním vyjádření byl mzdový růst na Vysočině druhý nejvyšší (za Královéhradeckým krajem) a republikovou úroveň předstihl o 368 Kč. Přesto výše mzdy na Vysočině za celorepublikovým průměrem stále výrazně zaostává (o 2 773 Kč).

Spotřebitelské ceny se v České republice ve stejném období zvýšily o 2,5 %, reálná mzda tak v Kraji Vysočina proti předchozímu roku vzrostla o 6,6 %. Růst reálné mzdy byl zaznamenán i na celorepublikové úrovni a ve všech ostatních regionech.

V oblasti **zaměstnanosti** došlo k poklesu počtu zaměstnanců jak v rámci celé České republiky, tak i ve velké většině regionů s výjimkou Prahy a Středočeského kraje. Nejhlubší úbytek byl zaznamenán v Karlovarském kraji (o 3,9 %). Na Vysočině se oproti prvním šesti měsícům roku 2020 počet zaměstnanců snížil o 0,8 %, v mezikrajském srovnání to je pátý nejvyšší úbytek.

Ve 2. čtvrtletí 2021 dosáhla průměrná mzda v kraji výše **35 374 Kč**, v meziročním srovnání činil přírůstek 4 303 Kč (13,9 %). Spotřebitelské ceny se v České republice zvýšily za uvedené období o 2,9 %, reálně mzda vzrostla o 10,7 %. Průměrný počet zaměstnanců se v kraji zvýšil o 0,4 tis. osob (0,2 %) na více než 170 tisíc.

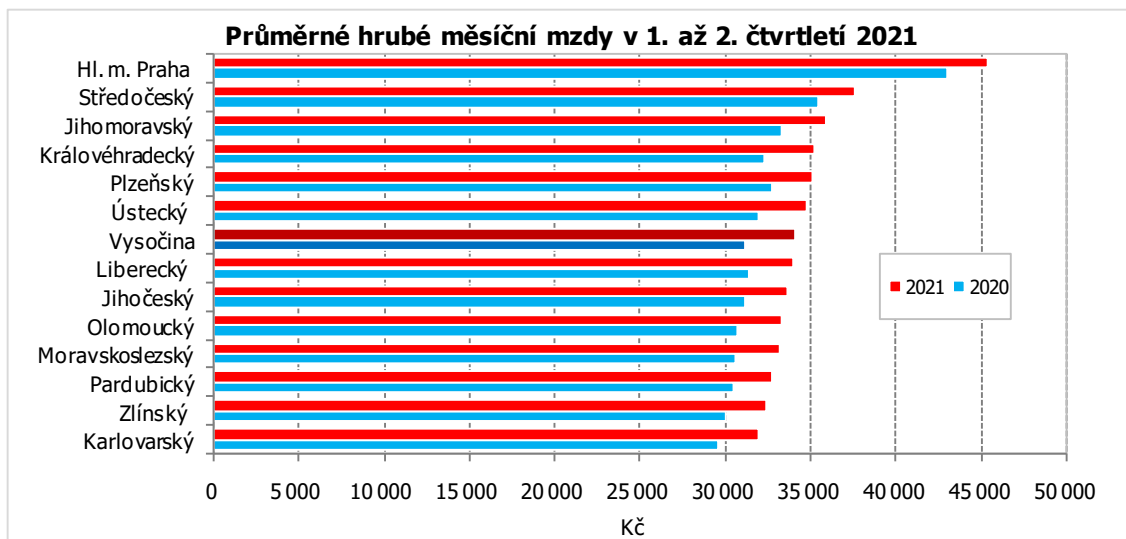
Poznámka:

Průměrná hrubá měsíční mzda je podíl mzdových prostředků (vč. příplatků za přesčas, odměn, náhrad mzdy atd.) připadající na jednoho zaměstnance za měsíc. Nevypovídá tedy o výplatě jednoho konkrétního zaměstnance. Výsledky strukturálních výdělkových statistik, kdy jsou k dispozici údaje o výdělcích jednotlivých zaměstnanců, uvádějí, že zhruba dvě třetiny zaměstnanců mají mzdu nižší než je průměr. Průměrná mzda je zjišťována tzv. pracovištní metodou, územní třídění je provedeno podle místa skutečného pracoviště zaměstnanců.

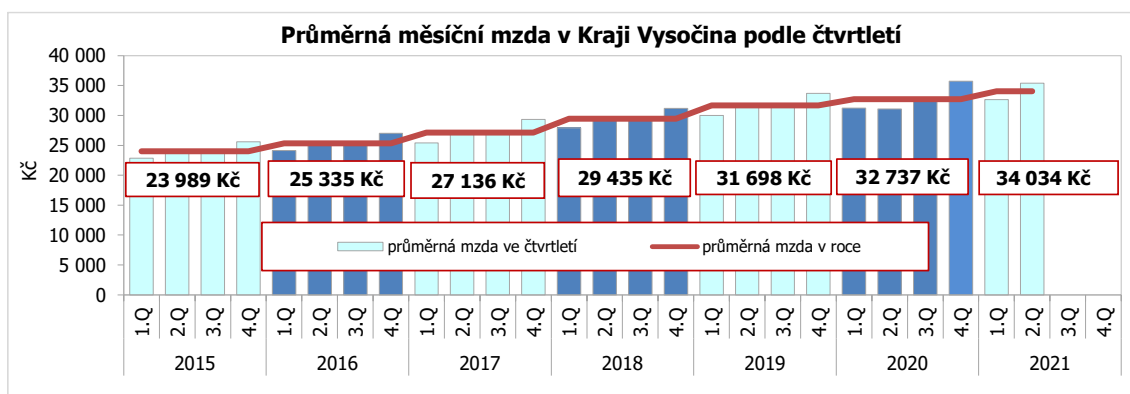
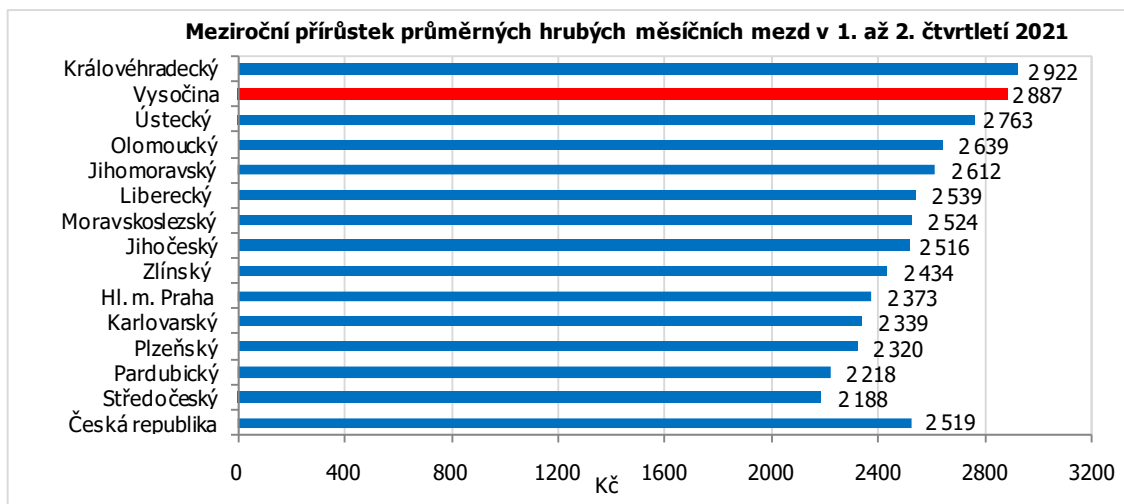
KOMENTÁŘ

Zaměstnanci a průměrné mzdy podle krajů v 1. až 2. čtvrtletí 2021 (osoby přepočtené na plně zaměstnané) (předběžné údaje)

	Průměrný evidenční počet zaměstnanců			Průměrná měsíční mzda v Kč		
	skutečnost (tis. osob)	rozdíl proti minulému roku (tis. osob)	rozdíl proti minulému roku (%)	skutečnost (v Kč)	rozdíl proti minulému roku (v Kč)	rozdíl proti minulému roku (%)
Česká republika	3 971,3	-18,9	-0,5	36 807	2 519	7,3
Hl. m. Praha	833,5	3,1	0,4	45 336	2 373	5,5
Středočeský	407,0	2,6	0,7	37 598	2 188	6,2
Jihočeský	217,6	-1,1	-0,5	33 676	2 516	8,1
Plzeňský	208,4	-0,7	-0,3	35 056	2 320	7,1
Karlovarský	81,1	-3,2	-3,9	31 887	2 339	7,9
Ústecký	241,2	-3,4	-1,4	34 738	2 763	8,6
Liberecký	142,6	-0,8	-0,5	33 951	2 539	8,1
Královéhradecký	195,2	-1,4	-0,7	35 209	2 922	9,0
Pardubický	180,0	-0,8	-0,5	32 684	2 218	7,3
Vysočina	169,6	-1,4	-0,8	34 034	2 887	9,3
Jihomoravský	458,5	-0,7	-0,1	35 882	2 612	7,9
Olomoucký	216,2	-1,4	-0,6	33 338	2 639	8,6
Zlínský	201,8	-2,0	-1,0	32 427	2 434	8,1
Moravskoslezský	416,1	-7,7	-1,8	33 162	2 524	8,2



KOMENTÁŘ



Kontakt:

Ing. Vlastislav Valda

Oddělení informačních služeb, Krajská správa ČSÚ v Jihlavě

Tel.: 567 109 062

E-mail: vlastislav.valda@czso.cz