

KOMENTÁŘ

9. 2. 2022

Cestovní ruch na Vysočině v 1. až 4. čtvrtletí 2021 – stále ve stínu protiepidemických opatření

V průběhu 1. až 4. čtvrtletí roku 2021 uvítala hromadná ubytovací zařízení (hotely, penziony, chaty atd.) v České republice necelých 11,4 milionu hostů, což představovalo 105,2 % skutečnosti roku 2020, taktéž již postiženého proticovidovými opatřeními. V Kraji Vysočina se během dvanácti měsíců roku 2021 v hromadných ubytovacích zařízeních ubytovalo přes 450 tisíc hostů, což představuje meziroční nárůst o 13,6 %. Šlo o nejvyšší nárůst ze všech regionů České republiky, těsně před Jihomoravským krajem. Úbytek hostů byl zaznamenán ve čtyřech regionech, nejvíce v Libereckém kraji (o 6,2 %).

Více než 33 tisíc hostů, kteří na Vysočinu přicestovali ze zahraničí (nerezidenti), představovalo přes 7 % z celkového počtu hostů. Celkový počet návštěvníků ze zahraničí se oproti čtyřem čtvrtletím 2020 zvýšil o 17,2 %. Vysočina patří v mezikrajském srovnání k regionům, které nejsou pro zahraniční návštěvníky ani za normálních podmínek příliš atraktivní - počet zahraničních hostů bývá ze všech krajů dlouhodobě druhý nejnižší, ve dvanácti měsících roku 2021 nebyla situace jiná. Ovšem meziroční nárůst zahraničních návštěvníků byl na Vysočině v regionálním srovnání po Pardubickém kraji druhý nejvyšší, naopak v osmi regionech se počet zahraničních hostů snížil, zejména to platí o Královéhradeckém a Libereckém kraji.

Stejně jako ve většině ostatních krajů (s výjimkou Prahy a Karlovarského kraje) i na Vysočině dlouhodobě převládají hosté z České republiky (rezidenti). Jejich počet ve dvanácti měsících roku 2021 dosáhl více než 418 tisíc osob (92,6 % celkového počtu hostů) a ve srovnání s minulým rokem zaznamenal nárůst o 13,3 % (o 3,7 procentního bodu vyšší přírůstek než v celé České republice).

Struktura zahraničních hostů, kteří ve dvanácti měsících roku 2021 navštívili Kraj Vysočina, se oproti běžnému stavu příliš nezměnila. I nadále v ní převažovali návštěvníci ze Slovenska, jejichž podíl se blížil jedné třetině, poněkud nižší bylo zastoupení hostů z Německa (18,9 %), za které se zařadili návštěvníci z Polska. Početněji byli zastoupení také tradiční letní hosté z Nizozemska.

Celkový počet přenocování se v lednu až prosinci 2021 oproti stejnému období předchozího roku na Vysočině zvýšil o 10,3 %. V mezikrajském srovnání šlo o třetí nejvyšší přírůstek, těsně za Jihomoravským a Středočeským krajem. V celé České republice se počet přenocování zvýšil pouze o 1,8 %, z regionů byl nejhlubší propad zaznamenán v Královéhradeckém a Libereckém kraji (o více než 11 %). U počtu přenocování nerezidentů byl na republikové úrovni i ve většině regionů zaznamenán meziroční pokles, opět to platí zejména pro Královéhradecký a Liberecký kraj (pokles o 52,2 a 46,7 %). Mezi regiony, v nichž došlo k výraznému meziročnímu nárůstu počtu přenocování cizinců, byla i Vysočina (zvýšení o 20,9 %). Vyšší nárůst byl zaznamenán pouze v Pardubickém kraji.

KOMENTÁŘ

Průměrný počet přenocování na jednoho hosta činil v Kraji Vysočina 2,7. Dlouhodobě nejvyšší je tento ukazatel v Karlovarském kraji (4,0), nejnižší počet přenocování byl ve dvanácti měsících roku 2021 zaznamenán v Praze (2,2) – stejně jako v předchozích čtvrtletích letošního roku.

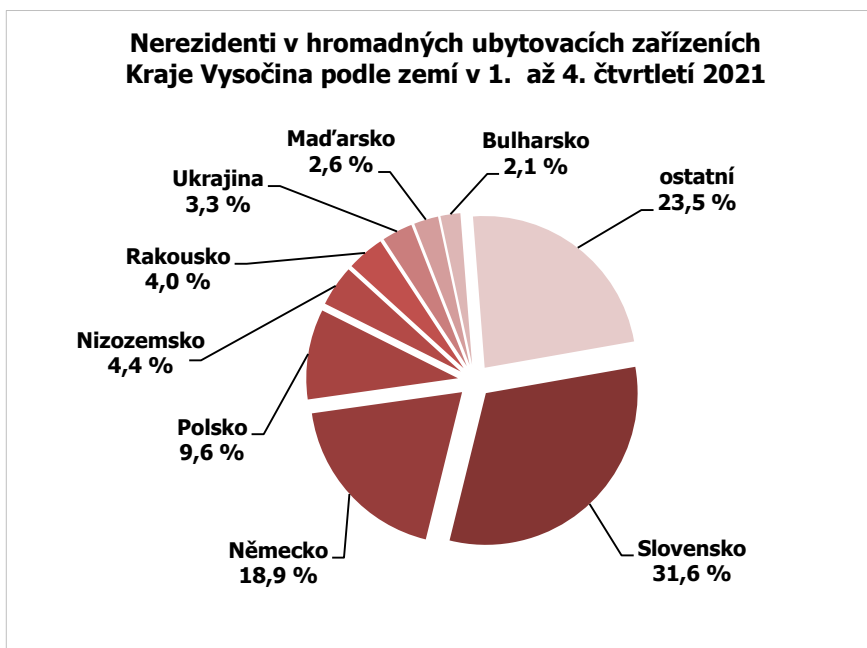
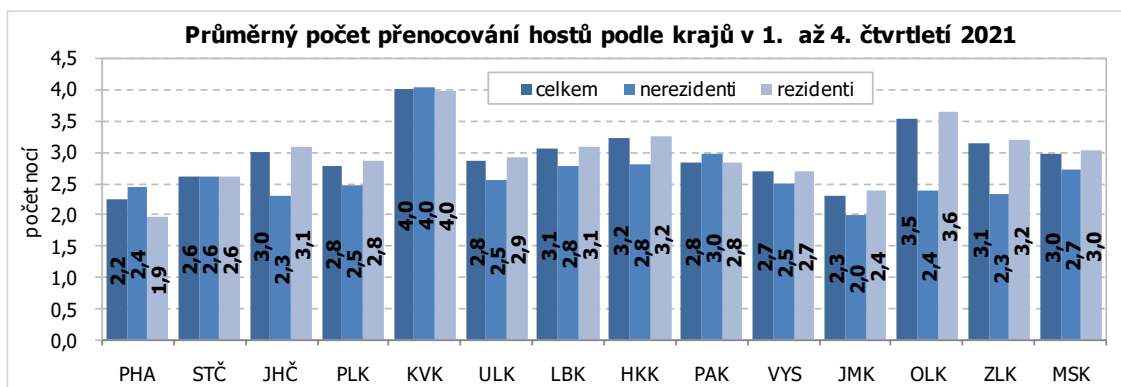
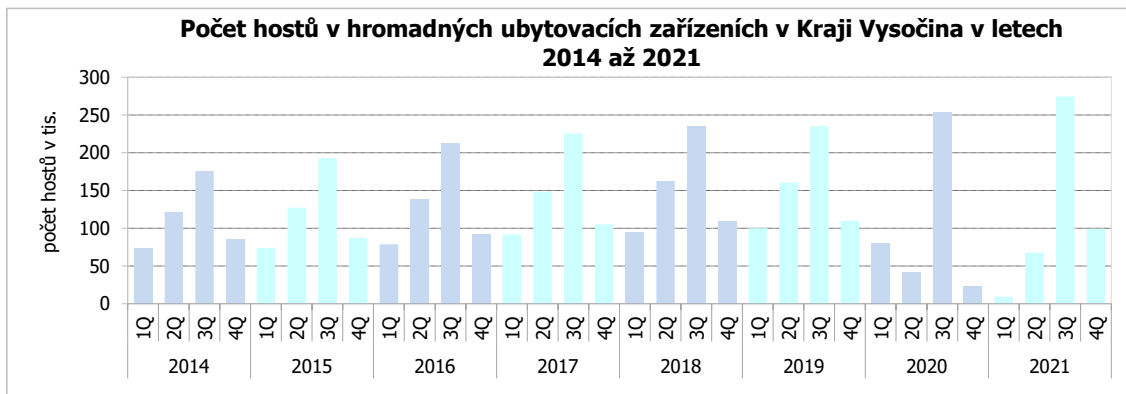
Hosté v hromadných ubytovacích zařízeních podle krajů v 1. až 4. čtvrtletí 2021

	Počet hostů			Index 2021/2020		
	celkem	nerezidenti	rezidenti	celkem	nerezidenti	rezidenti
Česká republika	11 395 756	2 573 595	8 822 161	105,2	92,4	109,6
v tom kraje:						
Hl. m. Praha	2 358 642	1 413 250	945 392	108,1	97,2	129,7
Středočeský	782 114	78 933	703 181	112,7	103,4	113,8
Jihočeský	1 116 295	110 604	1 005 691	99,7	76,3	103,1
Plzeňský	555 941	112 094	443 847	104,2	94,6	106,9
Karlovarský	708 814	189 710	519 104	104,6	76,3	121,0
Ústecký	404 310	73 623	330 687	105,5	95,1	108,1
Liberecký	726 652	64 626	662 026	93,8	64,5	98,1
Královéhradecký	941 589	85 928	855 661	94,6	59,4	100,6
Pardubický	351 348	28 199	323 149	109,0	119,9	108,2
Vysočina	451 429	33 241	418 188	113,6	117,2	113,3
Jihomoravský	1 329 285	221 480	1 107 805	113,5	107,6	114,8
Olomoucký	469 028	45 977	423 051	99,4	98,5	99,5
Zlínský	554 052	43 162	510 890	110,7	100,6	111,6
Moravskoslezský	646 257	72 768	573 489	105,5	100,1	106,2

Návštěvnost v hromadných ubytovacích zařízeních podle krajů v 1. až 4. čtvrtletí 2021

	Počet přenocování			Index 2021/2020			Průměrný počet přenocování 1 hosta v roce 2021		
	celkem	nerezidenti	rezidenti	celkem	nerezidenti	rezidenti	celkem	nerezidenti	rezidenti
Česká republika	31 956 646	6 547 986	25 408 660	101,8	88,6	105,9	2,8	2,5	2,9
v tom kraje:									
Hl. m. Praha	5 271 416	3 434 849	1 836 567	107,5	96,7	135,8	2,2	2,4	1,9
Středočeský	2 022 937	204 845	1 818 092	111,0	107,1	111,4	2,6	2,6	2,6
Jihočeský	3 349 393	252 621	3 096 772	98,8	78,7	100,9	3,0	2,3	3,1
Plzeňský	1 535 454	274 634	1 260 820	102,4	97,6	103,5	2,8	2,5	2,8
Karlovarský	2 829 390	761 885	2 067 505	97,3	69,8	113,8	4,0	4,0	4,0
Ústecký	1 148 216	187 255	960 961	104,5	93,3	107,1	2,8	2,5	2,9
Liberecký	2 216 858	179 555	2 037 303	88,3	53,3	93,7	3,1	2,8	3,1
Královéhradecký	3 014 493	240 506	2 773 987	88,2	47,8	95,1	3,2	2,8	3,2
Pardubický	995 554	83 695	911 859	104,4	125,3	102,8	2,8	3,0	2,8
Vysočina	1 205 026	82 763	1 122 263	110,3	120,9	109,6	2,7	2,5	2,7
Jihomoravský	3 064 442	438 392	2 626 050	113,0	115,3	112,6	2,3	2,0	2,4
Olomoucký	1 652 615	109 583	1 543 032	102,6	103,8	102,5	3,5	2,4	3,6
Zlínský	1 727 386	99 650	1 627 736	107,4	94,1	108,3	3,1	2,3	3,2
Moravskoslezský	1 923 466	197 753	1 725 713	103,8	107,4	103,4	3,0	2,7	3,0

KOMENTÁŘ



KOMENTÁŘ

Kontakt:

Ing. Vlastislav Valda

Oddělení informačních služeb, Krajská správa ČSÚ v Jihlavě

Tel.: 567 109 062

E-mail: vlastislav.valda@czso.cz