

KOMENTÁŘ

9. 11. 2021

Cestovní ruch na Vysočině v 1. až 3. čtvrtletí 2021 – trvající dopad protiepidemických opatření

V průběhu 1. až 3. čtvrtletí roku 2021 uvítala hromadná ubytovací zařízení (hotely, penziony, chaty atd.) v České republice necelých 8,56 milionu hostů, což představovalo 84,1 % procent skutečnosti stejného období roku 2020, taktéž již postiženého proticovidovými opatřeními. V Kraji Vysočina se během prvních devíti měsíců roku 2021 v hromadných ubytovacích zařízeních ubytovalo přes 355 tisíc hostů, což představuje meziroční pokles o 5,0 %. Po Středočeském kraji šlo o druhý nejnižší úbytek ze všech regionů České republiky. Nejvíce hostů ubylo v Praze (o 31,4 %), více než pětina pokles počtu návštěvníků zaznamenaly Liberecký a Královéhradecký kraj.

Necelých 25 tisíc **hostů**, kteří na Vysočinu přicestovali **ze zahraničí (nerezidenti)**, představovalo bezmála 7 % z celkového počtu hostů. Celkový počet návštěvníků ze zahraničí se oproti prvním třem čtvrtletím 2020 snížil o 5,8 %. Vysočina patří v mezikrajském srovnání k regionům, které nejsou pro zahraniční návštěvníky ani za normálních podmínek příliš atraktivní - počet zahraničních hostů bývá ze všech krajů dlouhodobě druhý nejnižší, v prvních devíti měsících roku 2021 nebyla situace jiná. Ovšem meziroční pokles zahraničních návštěvníků byl na Vysočině v regionálním srovnání po Pardubickém kraji druhý nejmírnější, nejvíce se počet zahraničních hostů snížil v Královéhradeckém kraji, jen o něco mírnější byl jejich propad v Libereckém a Karlovarském kraji.

Stejně jako ve většině ostatních krajů (s výjimkou Prahy a Karlovarského kraje) i na Vysočině dlouhodobě převládají **hosté z České republiky (rezidenti)**. Jejich počet v prvních devíti měsících roku 2021 dosáhl 330 526 (93,0 % celkového počtu hostů) a ve srovnání s minulým rokem zaznamenal pokles o 5,0 % (o 1,6 procentního bodu mírnější úbytek než v celé České republice).

Struktura zahraničních hostů, kteří v prvních devíti měsících roku 2021 navštívili Kraj Vysočina, se oproti běžnému stavu poněkud změnila. I nadále v ní sice tradičně převažovali návštěvníci ze Slovenska, jejichž podíl dokonce výrazně přesáhl jednu třetinu, značně se však snížilo zastoupení hostů z Německa (pouze 11,8 %), za které se těsně zařadili návštěvníci z Polska. Početněji byli zastoupeni také tradiční letní hosté z Nizozemska.

Celkový počet přenocování se v lednu až září 2021 oproti stejnému období předchozího roku na Vysočině snížil pouze o 2,5 %. V mezikrajském srovnání šlo o třetí nejmírnější úbytek, těsně za Jihomoravským a Středočeským krajem. V celé České republice se počet přenocování snížil o 15,6 %, z regionů byl nejhlubší propad zaznamenán v Praze (o 32,3 %). Ještě daleko hlubší byl na republikové úrovni i ve většině regionů meziroční pokles počtu přenocování nerezidentů, zejména to platí pro Královéhradecký a Liberecký kraj (pokles o 67,8 a 64,2 %). Jedinými regiony, v nichž byl zaznamenán meziroční nárůst počtu přenocování cizinců, byly Pardubický kraj (o 8,5 %) a Vysočina (o 3,7 %).

KOMENTÁŘ

Průměrný počet přenocování na jednoho hosta činil v Kraji Vysočina 2,8. Dlouhodobě nejvyšší je tento ukazatel v Karlovarském kraji (3,9), tentokrát byl ale těsně následován Olomouckým krajem (3,6), nejnižší počet přenocování byl v prvních devíti měsících roku 2021 zaznamenán v Praze (2,2) – stejně jako v prvním pololetí letošního roku.

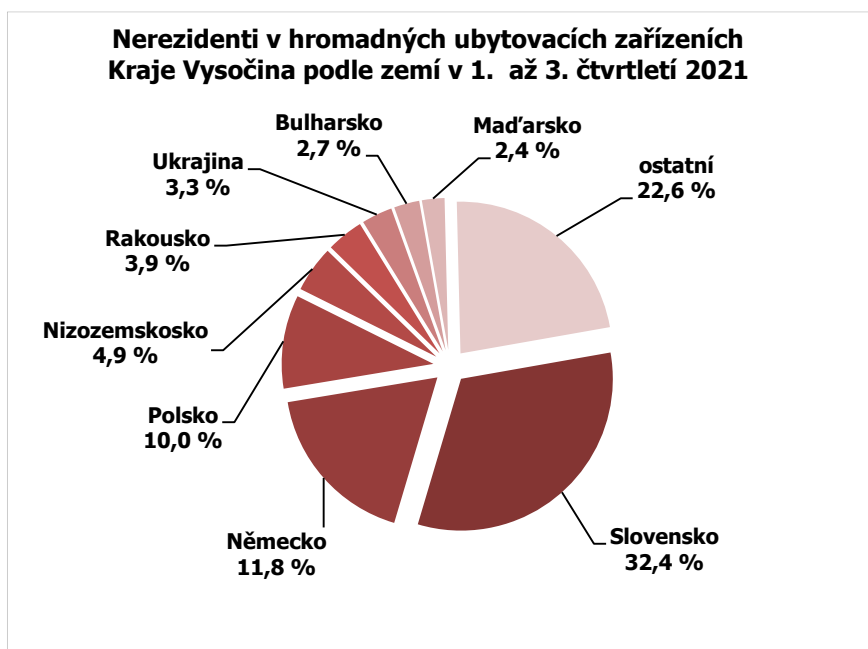
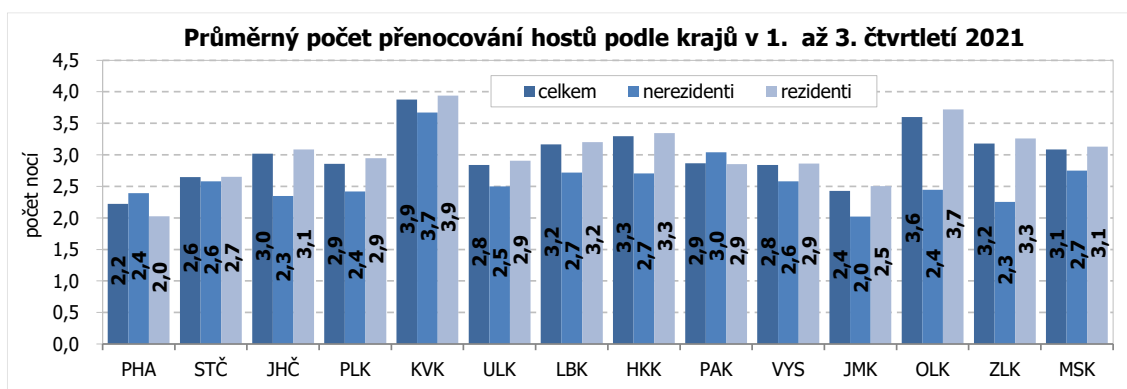
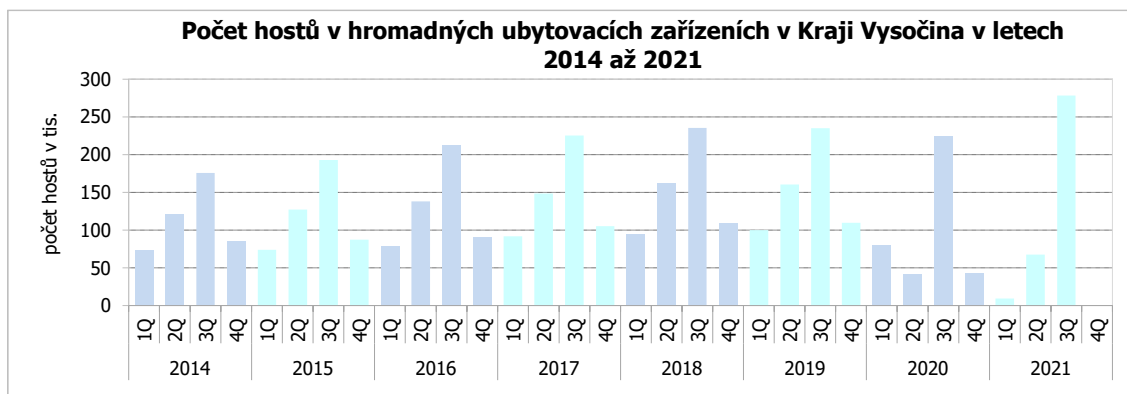
Hosté v hromadných ubytovacích zařízeních podle krajů v 1. až 3. čtvrtletí 2021

	Počet hostů			Index 2021/2020		
	celkem	nerezidenti	rezidenti	celkem	nerezidenti	rezidenti
Česká republika	8 558 242	1 562 751	6 995 491	84,1	58,3	93,4
v tom kraje:						
Hl. m. Praha	1 398 324	745 500	652 824	68,6	53,1	103,2
Středočeský	625 856	57 915	567 941	96,4	80,4	98,4
Jihočeský	987 028	88 945	898 083	91,7	62,8	96,1
Plzeňský	451 241	75 284	375 957	89,6	66,3	96,3
Karlovarský	517 380	114 475	402 905	81,8	47,1	103,4
Ústecký	319 480	53 230	266 250	89,2	71,7	93,8
Liberecký	569 431	43 753	525 678	77,0	44,6	82,0
Královéhradecký	750 934	58 681	692 253	79,8	41,7	86,5
Pardubický	276 791	20 888	255 903	91,8	97,7	91,4
Vysočina	355 205	24 679	330 526	95,0	94,2	95,0
Jihomoravský	1 035 039	157 784	877 255	94,1	81,2	96,9
Olomoucký	351 641	33 898	317 743	80,7	77,8	81,1
Zlínský	437 606	34 889	402 717	94,1	86,6	94,8
Moravskoslezský	482 286	52 830	429 456	86,2	79,0	87,1

Návštěvnost v hromadných ubytovacích zařízeních podle krajů v 1. až 3. čtvrtletí 2021

	Počet přenocování			Index 2021/2020			Průměrný počet přenocování 1 hosta v roce 2021		
	celkem	nerezidenti	rezidenti	celkem	nerezidenti	rezidenti	celkem	nerezidenti	rezidenti
Česká republika	24 687 256	3 909 034	20 778 222	84,4	55,0	93,8	2,9	2,5	3,0
v tom kraje:									
Hl. m. Praha	3 108 355	1 785 047	1 323 308	67,7	51,9	114,8	2,2	2,4	2,0
Středočeský	1 655 744	149 367	1 506 377	98,0	85,1	99,5	2,6	2,6	2,7
Jihočeský	2 981 006	209 004	2 772 002	92,5	67,0	95,3	3,0	2,3	3,1
Plzeňský	1 289 147	181 969	1 107 178	90,6	68,3	95,7	2,9	2,4	2,9
Karlovarský	2 006 901	420 216	1 586 685	76,1	39,4	100,9	3,9	3,7	3,9
Ústecký	906 701	132 954	773 747	90,0	70,2	94,6	2,8	2,5	2,9
Liberecký	1 803 024	118 894	1 684 130	74,9	35,8	81,2	3,2	2,7	3,2
Královéhradecký	2 474 433	158 738	2 315 695	76,9	32,2	85,0	3,3	2,7	3,3
Pardubický	793 191	63 514	729 677	89,5	108,5	88,2	2,9	3,0	2,9
Vysočina	1 009 015	63 703	945 312	97,5	103,7	97,1	2,8	2,6	2,9
Jihomoravský	2 514 227	318 760	2 195 467	98,5	89,0	100,0	2,4	2,0	2,5
Olomoucký	1 265 460	82 913	1 182 547	87,3	85,7	87,4	3,6	2,4	3,7
Zlínský	1 391 436	78 687	1 312 749	94,5	80,0	95,6	3,2	2,3	3,3
Moravskoslezský	1 488 616	145 268	1 343 348	89,3	88,0	89,4	3,1	2,7	3,1

KOMENTÁŘ



KOMENTÁŘ

Kontakt:

Ing. Vlastislav Valda

Oddělení informačních služeb, Krajská správa ČSÚ v Jihlavě

Tel.: 567 109 062

E-mail: vlastislav.valda@czso.cz