

KOMENTÁŘ

15. 1. 2021

Nezaměstnanost v Kraji Vysočina koncem roku 2020 byla výrazně pod republikovým průměrem

Na konci roku 2020 dosáhl podíl nezaměstnaných osob v Kraji Vysočina 3,31 %, když ještě ke konci listopadu 2019 činil pouze 2,93 %. Proti roku 2019 bylo zaznamenáno zvýšení podílu o 0,61 bodu. V mezikrajském srovnání byl pátý nejnižší a za republikovým průměrem zůstal o 0,71 bodu.

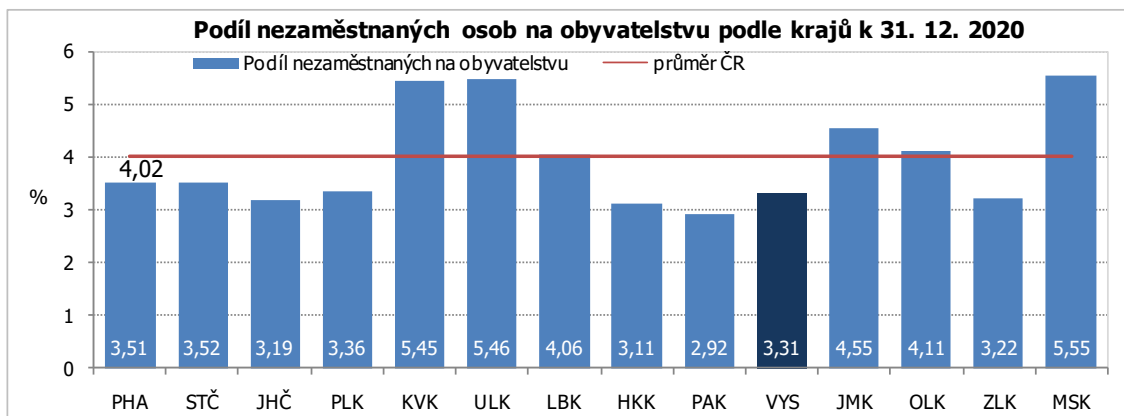
Nejnižší podíl nezaměstnaných osob byl dlouhodobě vykazován v Praze, na konci roku 2020 se však hlavní město u tohoto ukazatele ocitlo až ve středu pomyslného pelotonu (3,51 % představovalo sedmý nejnižší podíl nezaměstnaných osob). Nejnižší nezaměstnanost vykazoval Pardubický kraj (2,92 %), naopak nejhorší situace byla v Moravskoslezském kraji (5,55 %). Na Vysočině překonal podíl nezaměstnaných hranici čtyř procent pouze na Třebíčsku (4,23 %), tradičně nejnižší byl na Pelhřimovsku (2,07 %).

Podíl nezaměstnaných osob na obyvatelstvu a neumístění uchazeči o zaměstnání podle krajů k 31. 12. 2020

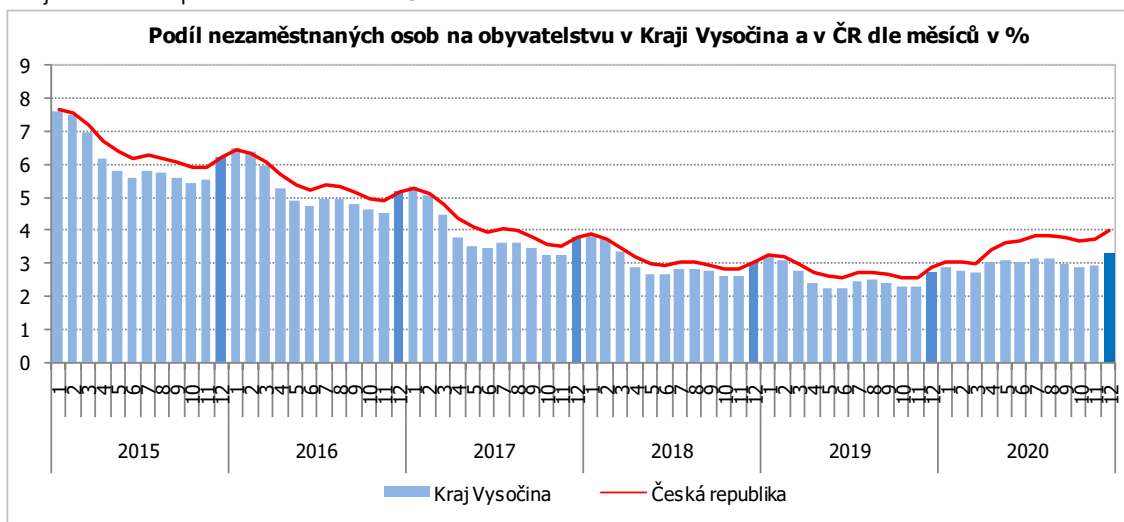
Zdroj: MPSV

ČR, kraje	Podíl nezaměstnaných osob na obyvatelstvu v %			Uchazeči o zaměstnání			Volná pracovní místa	Počet uchazečů na 1 místo
	celkem	ženy	muži	celkem	z toho			
					dosažitelní 15-64	ženy		
Česká republika	4,02	4,11	3,93	291 977	273 758	146 227	318 582	0,9
v tom kraje								
Hl. m Praha	3,51	3,64	3,38	32 107	30 230	16 466	81 719	0,4
Středočeský	3,52	3,72	3,32	33 114	30 988	17 241	59 628	0,6
Jihočeský	3,19	3,26	3,13	14 096	13 017	7 073	18 614	0,8
Plzeňský	3,36	3,48	3,25	13 673	12 670	6 884	27 764	0,5
Karlovarský	5,45	5,59	5,32	10 797	10 261	5 423	4 438	2,4
Ústecký	5,46	5,96	4,99	30 552	28 665	16 144	13 884	2,2
Liberecký	4,06	4,30	3,82	12 364	11 363	6 461	10 115	1,2
Královéhradecký	3,11	3,09	3,13	11 483	10 700	5 589	11 581	1,0
Pardubický	2,92	2,97	2,87	10 219	9 685	5 052	20 563	0,5
Vysočina	3,31	3,38	3,24	11 443	10 714	5 656	9 647	1,2
Jihomoravský	4,55	4,62	4,48	36 883	34 421	18 370	29 268	1,3
Olomoucký	4,11	4,12	4,10	17 270	16 407	8 459	7 123	2,4
Zlínský	3,22	3,18	3,26	12 819	11 910	6 160	10 807	1,2
Moravskoslezský	5,55	5,33	5,76	45 157	42 727	21 249	13 431	3,4

KOMENTÁŘ



Zdroj: ministerstvo práce a sociálních věcí ČR



Zdroj: ministerstvo práce a sociálních věcí ČR

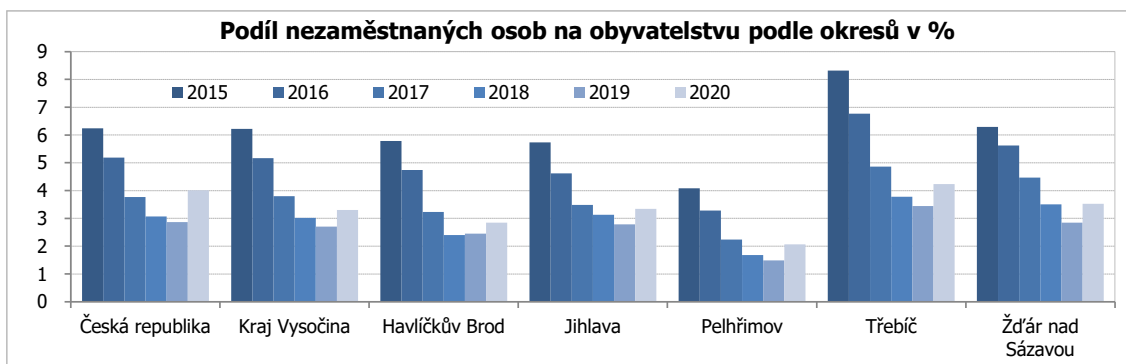
V posledním měsíci roku v Kraji Vysočina přibylo v evidenci úřadu práce 1 200 nezaměstnaných osob, jejich počet se tak ke konci roku 2020 zvýšil na 11 443 osob. Mírné zhoršení situace na trhu práce na Vysočině prozrazuje i pohled na meziroční vývoj. Ve srovnání s koncem roku 2019 se počet neumístěných uchazečů na Vysočině zvýšil o 1 800 osob a podíl nezaměstnaných na obyvatelstvu vzrostl o 0,61 procentního bodu. Podíl nezaměstnaných se oproti roku 2019 zvýšil ve všech okresech kraje. Největší nárůst byl zaznamenán v okrese Třebíč, a to o 0,79 procentního bodu.

KOMENTÁŘ

Uchazeči o zaměstnání a volná pracovní místa (stav k 31.12.)

Zdroj: MPSV

ČR kraj okres	Podíl nezaměstnaných osob na obyvatelstvu v %				Uchazeči o zaměstnání				Volná pracovní místa			
	2017	2018	2019	2020	2017	2018	2019	2020	2017	2018	2019	2020
Česká republika	3,77	3,07	2,87	4,02	280 620	231 534	215 532	291 977	216 629	324 410	340 957	318 582
Kraj Vysočina	3,80	3,02	2,70	3,31	12 992	10 628	9 642	11 443	7 475	9 998	10 615	9 647
v tom okresy:												
Havlíčkův Brod	3,23	2,40	2,45	2,85	2 025	1 587	1 609	1 838	1 387	1 483	1 167	1 230
Jihlava	3,48	3,12	2,78	3,34	2 737	2 454	2 187	2 553	1 855	2 424	2 858	2 649
Pelhřimov	2,24	1,68	1,49	2,07	1 075	827	746	999	1 807	2 714	3 412	2 778
Třebíč	4,86	3,78	3,44	4,23	3 648	2 924	2 683	3 177	1 433	1 654	1 724	1 660
Žďár nad Sázavou	4,47	3,51	2,85	3,52	3 507	2 836	2 417	2 876	993	1 723	1 454	1 330



Zdroj: ministerstvo práce a sociálních věcí ČR

Mezi nezaměstnanými ke konci roku 2020 mírně převažovali muži, kterých bylo 5 787 a na celkovém počtu osob bez práce se podíleli 50,6 %. Občanů se zdravotním postižením úřady registrovaly 1 691, což je 14,8 % z celkového počtu nezaměstnaných. Absolventů škol a mladistvých bylo registrováno 681 a na celkovém počtu nezaměstnaných se tak podíleli 6,0 %.

Příspěvek v nezaměstnanosti poskytovaly ke konci roku 2020 úřady práce v Kraji Vysočina celkem 5 017 uchazečům o zaměstnání, tedy více než dvěma pětina osob vedených v evidenci.

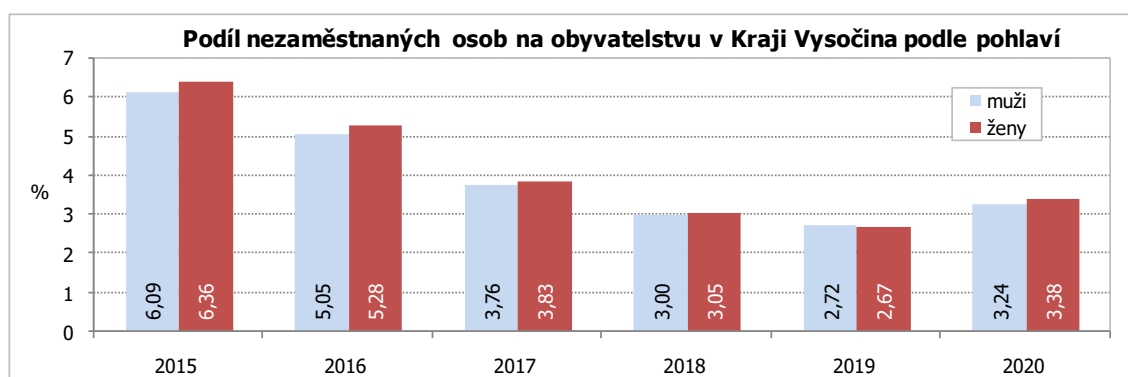
Nabídka volných pracovních míst v Kraji Vysočina dosáhla k 31. 12. 2020 počtu 9 647, což bylo o 968 méně než ke konci předchozího roku. Na jedno volné pracovní místo tak připadlo v průměru 1,2 uchazeče. Pro občany se zdravotním postižením bylo k dispozici 505 volných pracovních míst a pro absolventy a mladistvé 2 508 míst.

KOMENTÁŘ

Uchazeči s nárokem na podporu v nezaměstnanosti a volná pracovní místa v Kraji Vysočina k 31.12.2020

Zdroj: MPSV

Kraj, okres	Uchazeči o zaměstnání s nárokem na podporu v nezaměstnanosti	z toho		Volná pracovní místa celkem	z toho pro:		Počet uchazečů na 1 volné pracovní místo
		dosažitelní 15-64	ženy		absolventy a mladistvé	osoby se zdravotním postižením	
Kraj Vysočina	5 017	4 893	2 399	9 647	2 508	505	1,2
Havlíčkův Brod	741	716	381	1 230	805	91	1,5
Jihlava	1 143	1 119	518	2 649	446	45	1,0
Pelhřimov	556	543	295	2 778	548	131	0,4
Třebíč	1 270	1 246	588	1 660	377	142	1,9
Žďár nad Sázavou	1 307	1 269	617	1 330	332	96	2,2



Zdroj: ministerstvo práce a sociálních věcí ČR

Kontakt:

Ing. Vlastislav Valda

Oddělení informačních služeb, Krajská správa ČSÚ v Jihlavě

Tel.: 567 109 062

E-mail: vlastislav.valda@czso.cz