

**KOMENTÁŘ**

12. května 2020

**1. čtvrtletí 2020: jen migrace na Vysočině zabránila úbytku obyvatel**

Ke konci března 2020 žilo v Kraji Vysočina 509 817 obyvatel, což bylo oproti stavu na začátku roku o 4 osoby více (v mezikrajském srovnání sedmý nejvyšší přírůstek). Počet mužů se v kraji zvýšil o 84, žen ubylo 80. Za celkovým přírůstkem obyvatel stojí výhradně kladné migrační saldo, přirozenou měnou se počet osob na Vysočině snížil o 122. Do kraje se přistěhovalo 1 198 osob, vystěhovalých bylo 1 072. Živě se v kraji v prvních třech měsících roku 2020 narodilo 1 306 dětí, z toho 45,6 % mimo manželství (v meziročním srovnání o 1,4 procentního bodu méně). Ve stejném období zemřelo 1 428 osob, přirozenou měnou tak ubylo 122 obyvatel.

Celkový pokles populace se projevil ve dvou okresech kraje, havlíčkobrodském a tradičně zejména třebském, v němž ubylo 87 obyvatel. Nejvíce obyvatel přibýlo v okrese Jihlava (62), kde nevelký úbytek obyvatel přirozenou měnou doplnilo poměrně vysoké kladné migrační saldo. Podobně tomu bylo i na Pelhřimovsku. Počet přistěhovalých obyvatel převýšil v 1. čtvrtletí 2020 množství vystěhovalých pouze v obou posledně jmenovaných okresech, ve zbytku kraje se projevil migrační úbytek.

V průběhu prvních tří měsíců 2020 se v Kraji Vysočina živě narodilo 1 306 dětí, což bylo zhruba o 50 méně než ve stejném období předchozího roku. V lednu až březnu 2020 na Vysočině zemřelo 1 428 osob, oproti roku 2019 to představuje pokles přibližně o 50 osob. Počet narozených osob nepřevýšil počet zemřelých v žádném okrese kraje. Nejvyšší úbytek obyvatel přirozenou měnou byl zaznamenán v okrese Pelhřimov (-53).

Nárůst počtu obyvatel byl v lednu až březnu 2020 zaznamenán v sedmi regionech, a to ve Středočeském kraji, Hlavním městě Praze, Jihomoravském, Plzeňském, Pardubickém, Libereckém kraji a na Vysočině. Počet obyvatel České republiky se zvýšil pouze o 425 osob, přírůstek se jako obvykle koncentroval především do Prahy a Středočeského kraje, ve kterých dohromady přibýlo přes čtyři tisíce obyvatel. Výrazněji též narostla populace Plzeňského a Jihomoravského kraje. Naproti tomu v Moravskoslezském kraji ubylo přes 2 000 osob, přes dvanáct set obyvatel ztratil Ústecký kraj. Rovněž v přepočtu na tisíc obyvatel středního stavu o nejvíce obyvatel přišel Moravskoslezský kraj (-6,7), naopak nejvíce se zvýšil počet obyvatel Středočeského kraje (+8,8).

V lednu až březnu 2020 bylo v Kraji Vysočina podle předběžných údajů uzavřeno 147 sňatků, což je o více než dvě desítky méně než v roce 2019. Nejvíce sňatků uzavřeli snoubenci v okrese Žďár nad Sázavou (35) naopak nejméně sňatků se odehrálo na Pelhřimovsku (23). Ve stejném období bylo podle dosud dostupných informací rozvedeno 206 manželství, oproti prvnímu čtvrtletí minulého roku to bylo více než o 70 méně.

## KOMENTÁŘ

### Počet obyvatel v Kraji Vysočina a jeho okresech v 1. čtvrtletí 2020

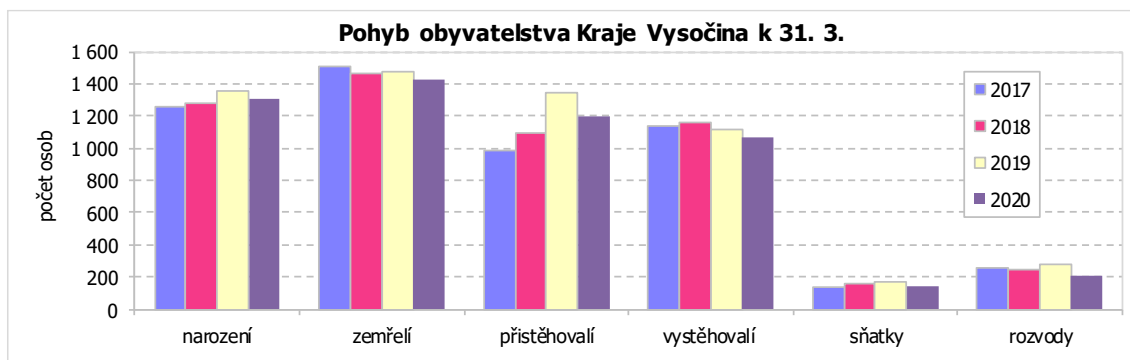
(předběžné výsledky)

	Stav na počátku období 1. ledna 2020			Stav ke konci období 31. března 2020			Rozdíl přírůstek (úbytek) obyvatel od počátku roku		
	celkem	muži	ženy	celkem	muži	ženy	celkem	muži	ženy
<b>Vysočina</b>	<b>509 813</b>	<b>253 649</b>	<b>256 164</b>	<b>509 817</b>	<b>253 733</b>	<b>256 084</b>	<b>4</b>	<b>84</b>	<b>-80</b>
v tom okresy									
Havlíčkův Brod	94 915	47 151	47 764	94 881	47 157	47 724	-34	6	-40
Jihlava	113 628	56 590	57 038	113 690	56 652	57 038	62	62	-
Pelhřimov	72 302	36 015	36 287	72 358	36 079	36 279	56	64	-8
Třebíč	110 810	55 013	55 797	110 723	54 976	55 747	-87	-37	-50
Žďár nad Sázavou	118 158	58 880	59 278	118 165	58 869	59 296	7	-11	18

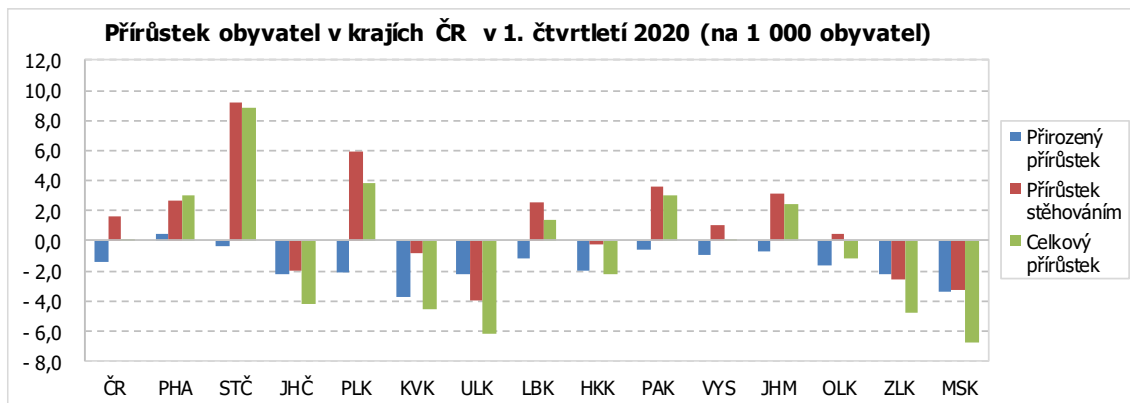
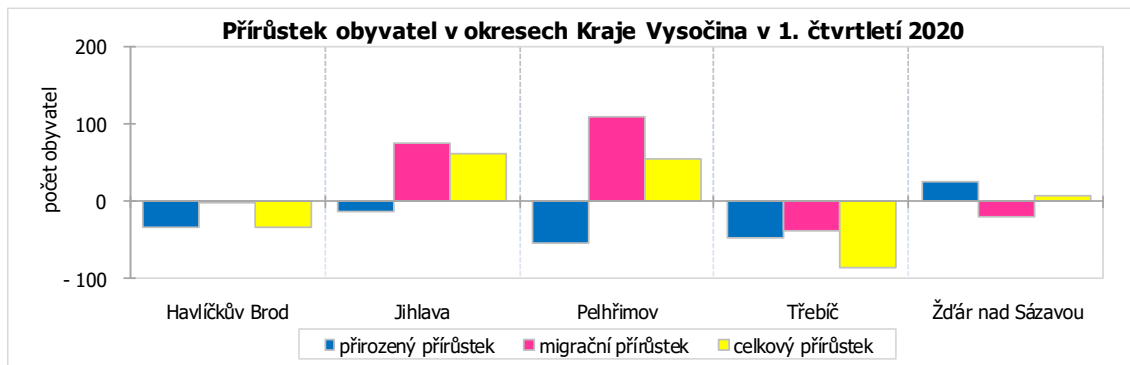
### Pohyb obyvatel v Kraji Vysočina a jeho okresech v 1. čtvrtletí 2020

(předběžné výsledky)

	Sňatky	Rozvody	Živě narození	Zemřelí			Přirozený přírůstek	Přistě- hovalí	Vystě- hovalí	Přírůstek stěho- váním	Celkový přírůstek
				celkem	do 1 roku	do 28 dnů					
<b>Vysočina</b>	<b>147</b>	<b>206</b>	<b>1 306</b>	<b>1 428</b>	<b>1</b>	<b>1</b>	<b>-122</b>	<b>1 198</b>	<b>1 072</b>	<b>126</b>	<b>4</b>
v tom okresy											
Havlíčkův Brod	25	27	253	286	-	-	-33	286	287	-1	-34
Jihlava	33	50	291	305	-	-	-14	425	349	76	62
Pelhřimov	23	24	195	248	-	-	-53	317	208	109	56
Třebíč	31	50	248	296	-	-	-48	228	267	-39	-87
Žďár nad Sázavou	35	55	319	293	1	1	26	279	298	-19	7



## KOMENTÁŘ



### Kontakt:

Ing. Vlastislav Valda

Oddělení informačních služeb, Krajská správa ČSÚ v Jihlavě

E-mail: [vlastislav.valda@czso.cz](mailto:vlastislav.valda@czso.cz)

Tel.: 567 109 062

Více informací:

[Stav a pohyb obyvatelstva v ČR – 1. čtvrtletí 2020](#)