

KOMENTÁŘ

4. června 2020

Průměrné mzdy na Vysočině za 1. čtvrtletí 2020 vzrostly o 1 652 Kč

Na Vysočině dosáhla průměrná hrubá měsíční nominální mzda na přepočtené počty zaměstnanců v prvních třech měsících roku 2020 částky 31 181 Kč, což proti stejnému období předchozího roku představuje nárůst o 5,6 %, v absolutním vyjádření se jedná o zvýšení o 1 652 Kč.

Z pohledu regionálního srovnání jde o osmou nejvyšší hodnotu, vyšší průměrnou úroveň mezd mají Hlavní město Praha a kraje Středočeský, Jihomoravský, Plzeňský, Ústecký, Královéhradecký a Liberecký. Růst průměrné mzdy byl na Vysočině v absolutním i relativním vyjádření z regionů České republiky čtvrtý nejvyšší. Republikovou úroveň předstihl o 0,6 procentního bodu, respektive o 42 Kč. V absolutním vyjádření je výše mzdy na Vysočině 2 896 Kč pod celorepublikovým průměrem.

Spotřebitelské ceny se v České republice ve stejném období zvýšily o 3,6 %, reálná mzda tak v Kraji Vysočina proti předchozímu roku vzrostla o 1,9 %. Nárůst reálné mzdy byl zaznamenán ve všech krajích s výjimkou Prahy (pokles o 0,5 %), přičemž nejvýraznější byl v Jihočeském kraji. Vysočina se zařadila na čtvrté místo.

V oblasti **zaměstnanosti** došlo v rámci celé České republiky k poklesu počtu zaměstnanců, stejný trend byl zaznamenán i ve všech regionech, jedinou výjimkou bylo Hlavní město Praha (přírůstek o 2,3 %). Na Vysočině se oproti prvním třem měsícům roku 2019 počet zaměstnanců snížil o 1,6 %, v mezikrajském srovnání to je sedmý nejvyšší úbytek.

Poznámka:

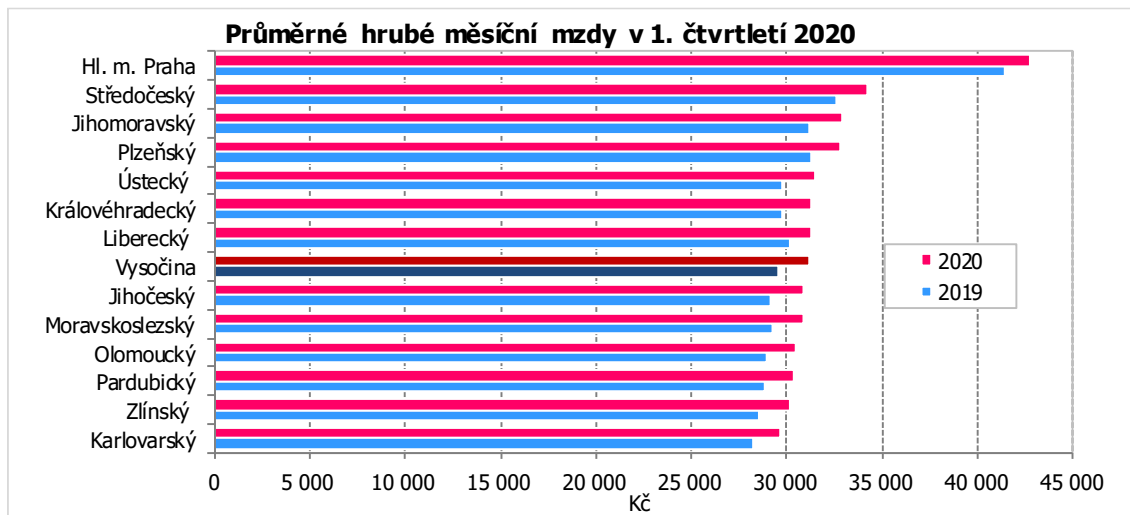
Průměrná hrubá měsíční mzda je podíl mzdových prostředků (vč. příplatků za přesčas, odměn, náhrad mzdy atd.) připadající na jednoho zaměstnance za měsíc. Nevypovídá tedy o výplatě jednoho konkrétního zaměstnance. Výsledky strukturálních výdělkových statistik, kdy jsou k dispozici údaje o výdělcích jednotlivých zaměstnanců, uvádějí, že zhruba dvě třetiny zaměstnanců mají mzdu nižší než je průměr. Průměrná mzda je zjišťována tzv. pracovištní metodou, územní třídění je provedeno podle místa skutečného pracoviště zaměstnanců.

KOMENTÁŘ

Zaměstnanci a průměrné mzdy podle krajů v 1. čtvrtletí 2020 (osoby přepočtené na plně zaměstnané)

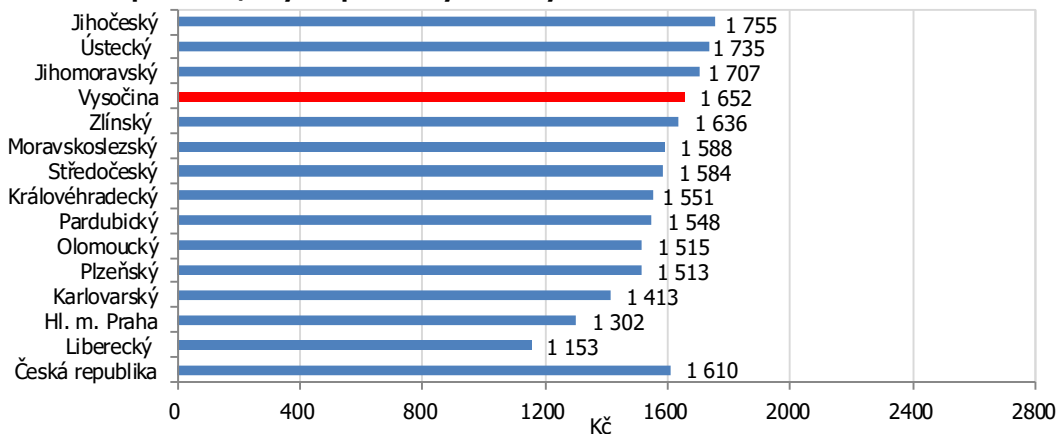
(předběžné údaje)

	Průměrný evidenční počet zaměstnanců			Průměrná měsíční mzda v Kč		
	skutečnost (tis. osob)	rozdíl proti minulému roku (tis. osob)	rozdíl proti minulému roku (%)	skutečnost (v Kč)	rozdíl proti minulému roku (v Kč)	rozdíl proti minulému roku (%)
Česká republika	4 034,2	-35,0	-0,9	34 077	1 610	5,0
Hl. m. Praha	866,8	19,7	2,3	42 760	1 302	3,1
Středočeský	401,2	-5,0	-1,2	34 224	1 584	4,9
Jihočeský	217,7	-4,0	-1,8	30 906	1 755	6,0
Plzeňský	211,2	-3,0	-1,4	32 800	1 513	4,8
Karlovarský	85,5	-2,6	-2,9	29 687	1 413	5,0
Ústecký	246,6	-4,1	-1,6	31 530	1 735	5,8
Liberecký	144,8	-2,2	-1,5	31 265	1 153	3,8
Královéhradecký	192,7	-4,4	-2,2	31 289	1 551	5,2
Pardubický	181,2	-2,0	-1,1	30 349	1 548	5,4
Vysočina	171,9	-2,9	-1,6	31 181	1 652	5,6
Jihomoravský	460,3	-6,6	-1,4	32 880	1 707	5,5
Olomoucký	218,5	-3,6	-1,6	30 469	1 515	5,2
Zlínský	204,4	-3,7	-1,8	30 139	1 636	5,7
Moravskoslezský	429,7	-10,6	-2,4	30 840	1 588	5,4

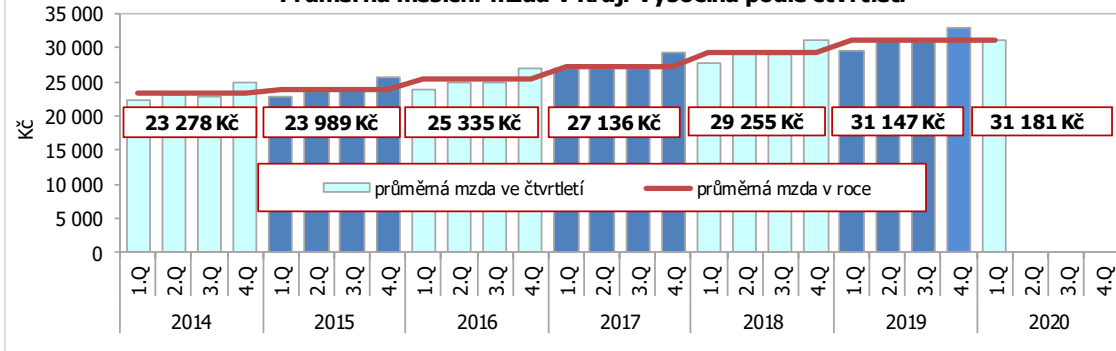


KOMENTÁŘ

Meziroční přírůstek/úbytek průměrných hrubých měsíčních mezd v 1. čtvrtletí 2020



Průměrná měsíční mzda v Kraji Vysočina podle čtvrtletí



Kontakt:

Ing. Vlastislav Valda

Oddělení informačních služeb, Krajská správa ČSÚ v Jihlavě

Tel.: 567 109 062

E-mail: vlastislav.valda@czso.cz

Podrobné údaje:

[Průměrné mzdy - 1. čtvrtletí 2020](#)