

## KOMENTÁŘ

7. 8. 2020

### Cestovní ruch na Vysočině v 1. až 2. čtvrtletí 2020 – více než poloviční propad počtu hostů

V průběhu 1. pololetí roku 2020, v jehož druhé polovině se naplno projeví dopady pandemie koronaviru, uvítala hromadná ubytovací zařízení (hotely, penziony, chaty atd.) v České republice čtyři miliony hostů, což bylo o 58,1 % méně než v roce 2019. V Kraji Vysočina se během prvních šesti měsíců roku 2020 v hromadných ubytovacích zařízeních ubytovalo přes 120 tisíc hostů, což představuje meziroční pokles o 53,1 %. Byl to šestý nejnižší pokles ze všech regionů České republiky. Počet hostů se nejvíce zmenšil v Praze (o 66,3 %).

Celkem 13 159 hostů, kteří na Vysočinu přicestovali ze zahraničí (nerezidenti), představovalo 10,8 % z celkového počtu hostů. Celkový počet návštěvníků ze zahraničí se oproti prvnímu pololetí 2019 snížil o 61,2 %. Vysočina patří v mezikrajském srovnání k regionům, které ani za normálních okolností nejsou pro zahraniční návštěvníky příliš atraktivní – počet zahraničních hostů je tradičně ze všech krajů druhý nejnižší. V mezikrajském srovnání byl na Vysočině pokles hostů z ciziny osmý nejvyšší. Stejně jako ve většině ostatních krajů (s výjimkou Prahy a Karlovarského kraje) i na Vysočině převládají hosté z České republiky (rezidenti). Jejich počet v prvním pololetí roku 2020 dosáhl 108 699 (89,2 % celkového počtu hostů) a ve srovnání s minulým rokem zaznamenal pokles o 51,9 %, což byl o něco hlubší úbytek než v celé České republice (48,4 %).

**Struktura zahraničních hostů**, kteří v prvních šesti měsících roku 2020 navštívili Kraj Vysočina, se příliš neliší od normálních let. Výrazně v ní však převažovali návštěvníci ze Slovenska (29,1 %), s odstupem následovaní občany Německa a Polska, kteří se na celkovém počtu zahraničních turistů podíleli 19,6 % a 17,4 %. Početněji byli zastoupeni také návštěvníci z Rakouska.

**Celkový počet přenocování** se v lednu až červnu 2020 oproti stejnému období předchozího roku na Vysočině snížil o 48,7 %. Vysočina tak byla krajem, kde došlo k osmému nejhlubšímu poklesu počtu přenocování, v celé České republice se jejich počet snížil o 53,6 %, z regionů byl největší pokles zaznamenán v Praze (o 65,8 %). Počet přenocování zahraničních návštěvníků se nejvíce snížil v Jihomoravském kraji (o 70,3 %), nejmenší pokles přenocování nerezidentů byl zaznamenán v Královéhradeckém kraji (o 32,5 %), v Kraji Vysočina činil pokles 57,2 %. Vývoj počtu přenocování domácích hostů byl na Vysočině o něco příznivější, když jejich úbytek činil 47,4 %, což i tak bylo o 4,3 procentního bodu více než v celé České republice, v mezikrajském srovnání šlo o čtvrtý nejvyšší úbytek.

**Průměrný počet přenocování** na jednoho hosta činil v Kraji Vysočina 2,3. Dlouhodobě nejvyšší je tento ukazatel v Karlovarském kraji (4,4), nejnižší počet přenocování byl v prvních šesti měsících roku 2020 (rovněž tradičně) zaznamenán v Jihomoravském kraji (2,0).

## KOMENTÁŘ

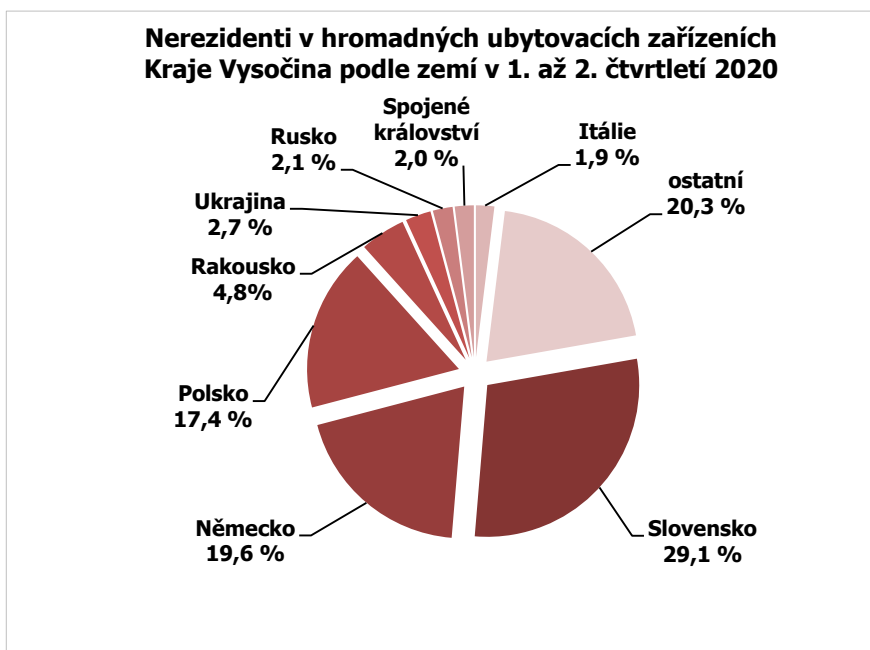
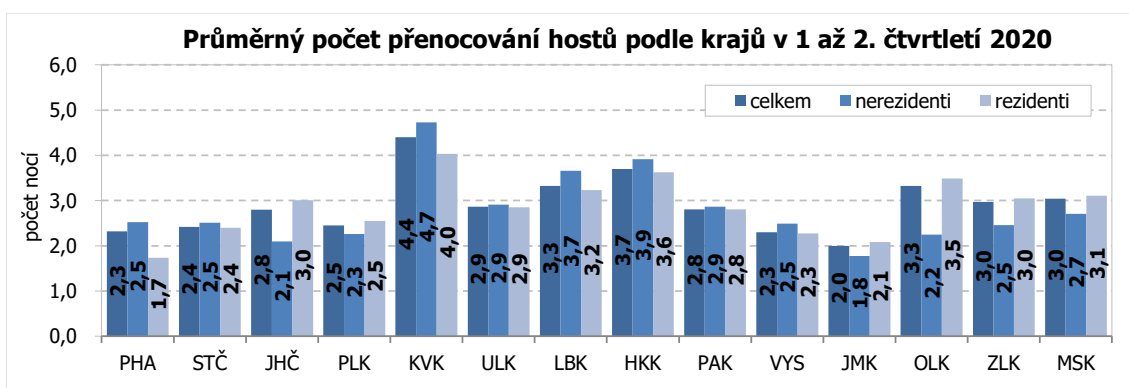
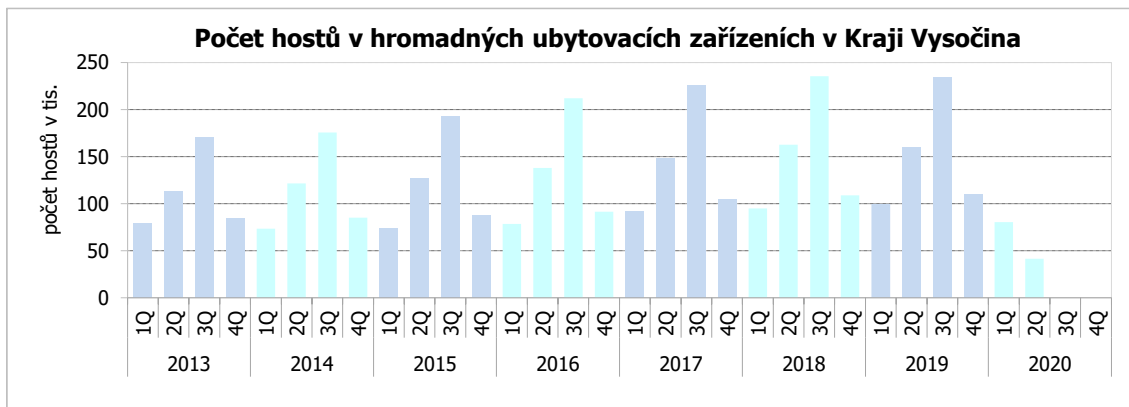
### Hosté v hromadných ubytovacích zařízeních podle krajů v 1. až 2. čtvrtletí 2020

	Počet hostů			Index 2020/2019		
	celkem	nerezidenti	rezidenti	celkem	nerezidenti	rezidenti
<b>Česká republika</b>	<b>4 090 793</b>	<b>1 609 284</b>	<b>2 481 509</b>	<b>41,9</b>	<b>32,5</b>	<b>51,6</b>
v tom kraje:						
Hl. m. Praha	1 241 839	916 362	325 477	33,7	29,6	55,0
Středočeský	189 950	36 714	153 236	38,5	29,7	41,4
Jihočeský	280 041	63 648	216 393	40,1	23,3	50,8
Plzeňský	176 993	58 863	118 130	46,9	40,6	50,9
Karlovarský	271 657	143 477	128 180	50,3	43,2	61,7
Ústecký	111 654	31 566	80 088	39,9	31,6	44,5
Liberecký	262 720	57 675	205 045	54,5	50,8	55,7
Královéhradecký	387 630	98 095	289 535	57,1	58,5	56,7
Pardubický	107 176	10 960	96 216	49,5	40,7	50,7
<b>Vysočina</b>	<b>121 858</b>	<b>13 159</b>	<b>108 699</b>	<b>46,9</b>	<b>38,8</b>	<b>48,1</b>
Jihomoravský	344 139	93 404	250 735	38,9	28,3	45,2
Olomoucký	187 456	24 525	162 931	53,4	37,2	57,1
Zlínský	165 566	20 897	144 669	47,6	39,3	49,1
Moravskoslezský	242 114	39 939	202 175	51,7	41,4	54,4

### Návštěvnost v hromadných ubytovacích zařízeních podle krajů v 1. až 2. čtvrtletí 2020

	Počet přenocování			Index 2020/2019			Průměrný počet přenocování 1 hosta v roce 2020		
	celkem	nerezidenti	rezidenti	celkem	nerezidenti	rezidenti	celkem	nerezidenti	rezidenti
<b>Česká republika</b>	<b>11 497 078</b>	<b>4 480 673</b>	<b>7 016 405</b>	<b>46,4</b>	<b>36,0</b>	<b>56,9</b>	<b>2,8</b>	<b>2,8</b>	<b>2,8</b>
v tom kraje:									
Hl. m. Praha	2 876 660	2 312 279	564 381	34,2	31,2	56,8	2,3	2,5	1,7
Středočeský	459 655	92 083	367 572	44,0	35,3	46,9	2,4	2,5	2,4
Jihočeský	784 002	133 625	650 377	48,4	30,2	55,2	2,8	2,1	3,0
Plzeňský	434 009	133 233	300 776	52,3	45,7	55,8	2,5	2,3	2,5
Karlovarský	1 195 184	678 109	517 075	47,5	40,9	60,2	4,4	4,7	4,0
Ústecký	320 158	91 801	228 357	45,1	36,1	50,1	2,9	2,9	2,9
Liberecký	873 488	210 820	662 668	60,4	57,4	61,5	3,3	3,7	3,2
Královéhradecký	1 433 061	383 985	1 049 076	65,4	67,5	64,7	3,7	3,9	3,6
Pardubický	300 993	31 367	269 626	53,7	44,5	55,0	2,8	2,9	2,8
<b>Vysočina</b>	<b>279 997</b>	<b>32 812</b>	<b>247 185</b>	<b>51,3</b>	<b>42,8</b>	<b>52,6</b>	<b>2,3</b>	<b>2,5</b>	<b>2,3</b>
Jihomoravský	688 009	165 949	522 060	42,6	29,7	49,5	2,0	1,8	2,1
Olomoucký	623 479	55 157	568 322	59,1	43,6	61,2	3,3	2,2	3,5
Zlínský	491 899	51 343	440 556	52,4	43,1	53,8	3,0	2,5	3,0
Moravskoslezský	736 484	108 110	628 374	57,5	47,6	59,7	3,0	2,7	3,1

## KOMENTÁŘ



## KOMENTÁŘ

**Kontakt:**

Ing. Vlastislav Valda

Oddělení informačních služeb, Krajská správa ČSÚ v Jihlavě

Tel.: 567 109 062

E-mail: [vlastislav.valda@czso.cz](mailto:vlastislav.valda@czso.cz)

**Související informace:**

[Cestovní ruch - 2. čtvrtletí 2020](#)