

KOMENTÁŘ

22. dubna 2020

Kriminalita na Vysočině v roce 2019

Kriminalita v Kraji Vysočina patří k nejnižším v České republice. V uplynulém roce bylo zjištěno 5 538 trestných činů (nejméně v ČR), což je o 4,3 % více než v předešlém roce. Jedná se o třetí nejmenší počet hlášených trestných činů od roku 1991. Naopak přes 10 000 případů trestné činnosti v rámci kraje bylo evidováno naposled v roce 1998.

V kraji připadlo na 1 000 obyvatel 10,9 trestných činů. V ČR to bylo 18,7, což je téměř dvakrát více než v Kraji Vysočina. Obecně má tento ukazatel také klesající trend a Vysočina se v mezikrajském srovnání umisťuje trvale na místech s nejnižším počtem trestných činů na obyvatele. Počet případů, které se řadí do tzv. obecné kriminality*), má v kraji dlouhodobě klesající tendenci.

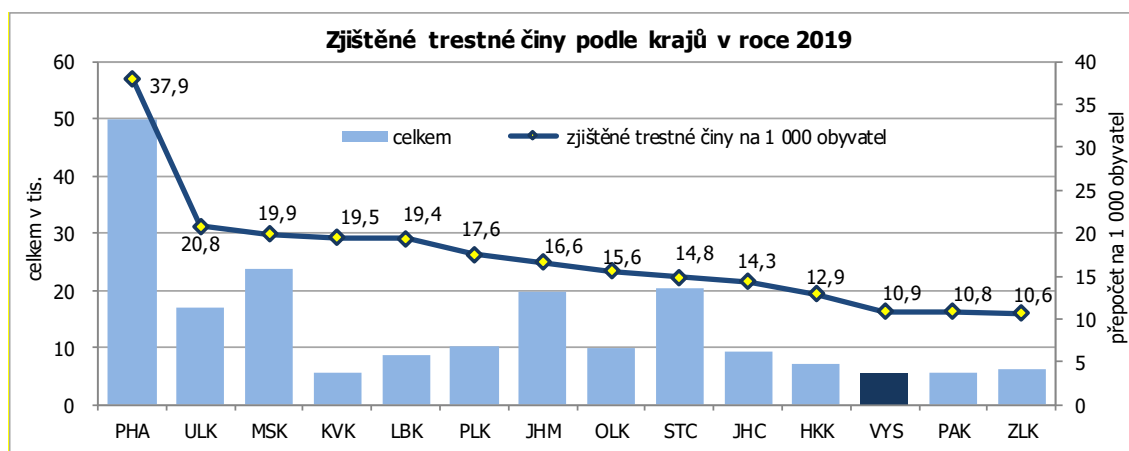
Loupeží bylo v roce 2019 spácháno 22, tedy téměř o pětinu méně, než v předchozím roce. Ve stejném období se pachatelé vloupali do 118 bytů a rodinných domů, což znamená pokles o 19 procent pod úroveň roku 2018.

Trestný čin znásilnění byl v roce 2019 zaznamenán třicetkrát, to je o pětinu více než v předchozím roce. Z dlouhodobého pohledu je vývoj kolísavý. Kraj Vysočina patří mezi kraje s nejnižší počtem znásilnění v rámci celé České republiky. V roce 2019 bylo nejvíce těchto trestných činů zaznamenáno v Praze (107 případů) a v Jihomoravském kraji (84 případů).

Počet vražd měl v posledních letech kolísavý trend. V roce 2019 bylo evidováno 7 vražd, což je o čtyři více než v předchozím roce. Nejvíce vražd bylo spácháno v Praze (22 případů) a v Jihomoravském kraji (21 případů).

V průběhu roku 2019 se na území Kraje Vysočina podařilo objasnit 3 470 trestných činů. Vysoká úspěšnost je zaznamenána při odhalení pachatelů vražd. Ze spáchaných sedmi případů vražd objasnili kriminalisté všechny. Nejnižší objasněnost je zaznamenána u vloupání do bytů a rodinných domů, kde byl vyřešen pouze každý třetí případ.

**) Obecná kriminalita zahrnuje násilné trestné činy, mravnostní trestné činy, majetkové trestné činy, podvody a zpronevěry, ostatní majetkové a ostatní kriminální trestné činy. Hospodářská kriminalita zahrnuje především trestné činy v obchodních a finančních vztazích.*



KOMENTÁŘ

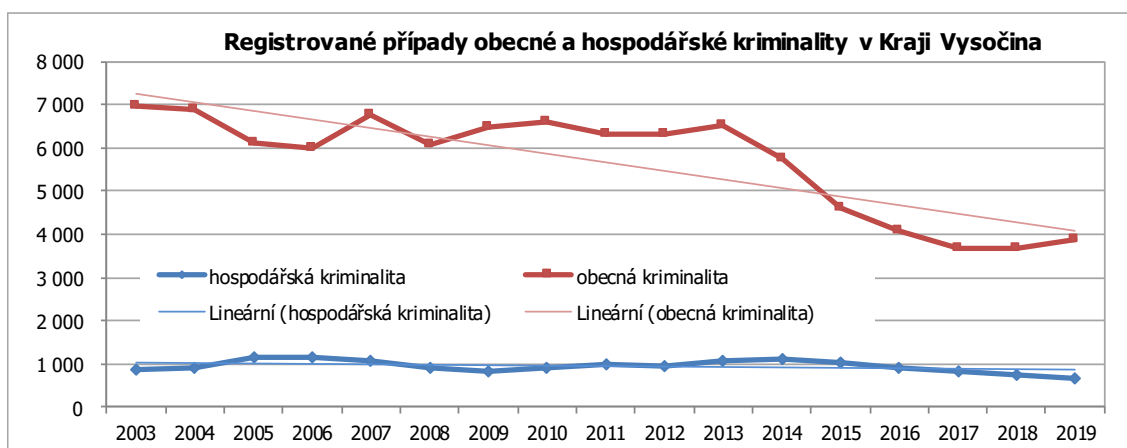
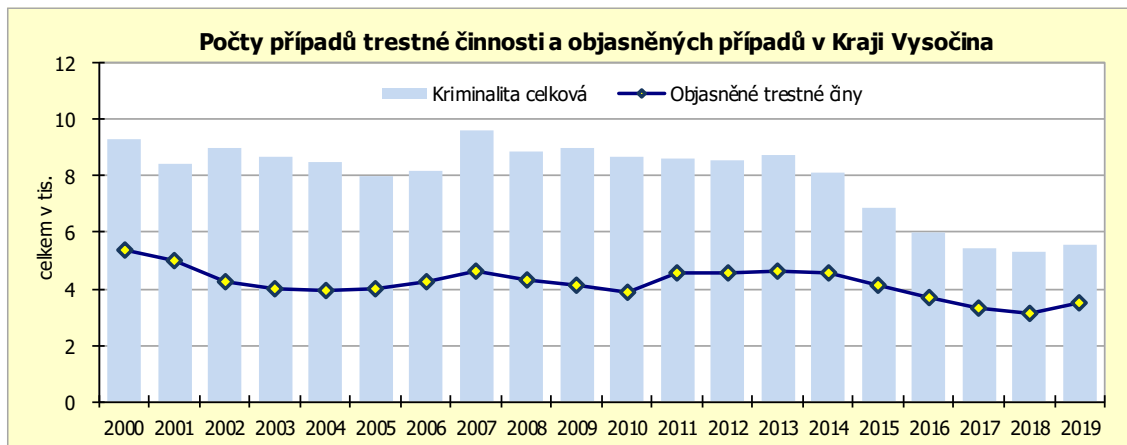
Trestné činy v Kraji Vysočina

	2003	2005	2007	2008	2009	2010	2011	2012	2013	2014	2015	2016	2017	2018	2019
Zjištěné trestné činy	8 693	7 993	9 612	8 872	8 984	8 678	8 613	8 543	8 761	8 107	6 880	5 986	5 459	5 312	5 538
z toho:															
hospodářská kriminalita	877	1 167	1 057	893	824	924	984	930	1 056	1 124	1 025	901	845	744	665
obecná kriminalita	6 951	6 129	6 753	6 063	6 487	6 617	6 304	6 320	6 513	5 740	4 625	4 069	3 663	3 680	3 887
z toho:															
loupeže	72	76	83	92	102	89	75	62	56	32	27	39	35	27	22
vloupání do bytů a rodinných domů	199	197	262	183	259	334	294	260	257	256	225	172	127	145	118
znásilnění	20	13	15	21	17	25	16	19	20	21	14	28	21	25	30
vraždy	7	13	6	11	8	8	5	6	11	8	4	7	5	3	7
Objasněné trestné činy	3 982	3 985	4 655	4 287	4 136	3 890	4 586	4 536	4 641	4 573	4 103	3 683	3 342	3 152	3 470
z toho:															
hospodářská kriminalita	665	832	646	477	389	397	539	578	663	708	648	592	523	454	383
obecná kriminalita	2 488	2 486	2 332	2 063	2 190	2 463	2 820	2 773	2 901	2 725	2 333	2 174	1 970	1 930	2 268
z toho:															
loupeže	31	42	42	53	57	56	39	44	38	28	20	24	22	21	14
vloupání do bytů a rodinných domů	50	45	74	50	51	64	40	60	57	75	69	52	22	26	35
znásilnění	17	10	14	17	12	21	13	15	17	18	10	24	15	19	18
vraždy	5	12	5	10	7	8	4	4	10	7	3	7	4	3	7

Zjištěné trestné činy v roce 2019 podle krajů

	zjištěné trestné činy							Kriminalita celková - zjištěné trestné činy na 1 000 obyvatel středního stavu
	Kriminalita celková	Kriminalita hospodářská	Kriminalita obecná	Loupeže	Vloupání do bytů a rodinných domů	Znásilnění	Vraždy	
Česká republika	199 221	24 589	145 829	1 427	4 892	683	143	18,7
Praha	49 863	6 688	40 155	164	1 204	107	22	37,9
Středočeský	20 428	1 913	15 120	147	934	74	16	14,8
Jihočeský	9 229	1 448	6 036	73	162	30	6	14,3
Plzeňský	10 324	1 145	7 360	67	424	39	5	17,6
Karlovarský	5 735	634	4 118	38	104	25	9	19,5
Ústecký	17 099	1 919	11 805	224	329	75	8	20,8
Liberecký	8 572	1 239	5 917	68	139	46	4	19,4
Královéhradecký	7 132	1 034	4 749	51	129	34	9	12,9
Pardubický	5 636	766	3 653	35	89	24	8	10,8
Vysočina	5 538	665	3 887	22	118	30	7	10,9
Jihomoravský	19 757	2 482	14 740	182	513	84	21	16,6
Olomoucký	9 838	1 434	6 540	68	134	30	8	15,6
Zlínský	6 185	907	3 837	30	79	25	2	10,6
Moravskoslezský	23 885	2 315	17 912	258	534	60	18	19,9

KOMENTÁŘ



Kontakt:

Ing. Miloslav Witz

Oddělení informačních služeb, Krajská správa ČSÚ v Jihlavě

E-mail: miloslav.witz@czso.cz

Tel.: 567 109 081