

KOMENTÁŘ

18. 2. 2020

Porážky hospodářských zvířat a produkce masa v Kraji Vysočina v roce 2019

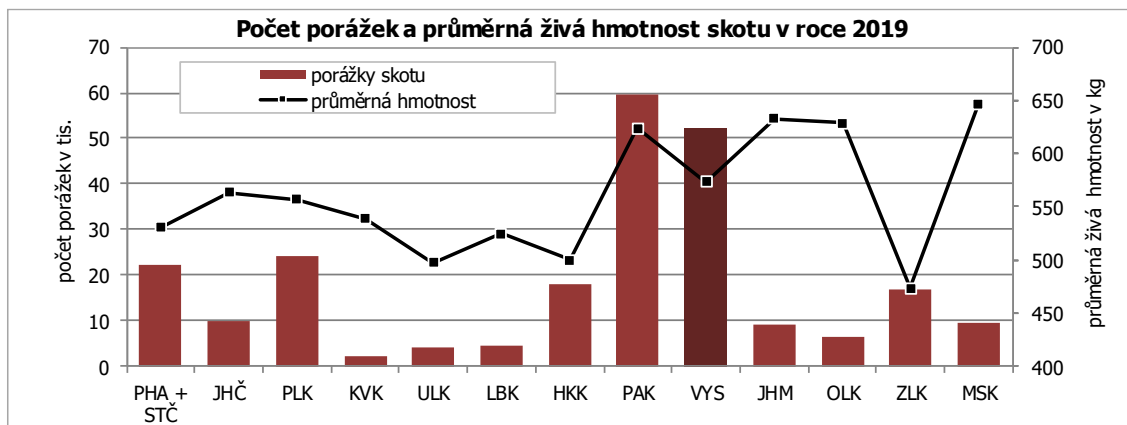
V loňském roce bylo v Kraji Vysočina poráženo celkem 52 392 kusů skotu, což je o 631 kusů méně než v roce 2018 (index 98,8 %). V mezikrajském srovnání se jedná o druhý nejvyšší počet poražených kusů skotu. Průměrná živá hmotnost jednoho poraženého kusu skotu činila 573,4 kg a oproti stejnému období loňského roku se zvýšila (index 101,3 %). Mírný nárůst, a to o 0,3 % (tj. o 619 ks) byl zaznamenán u porážek prasat (bez prasnic a kanců). Celkem bylo v roce 2019 na Vysočině poráženo 215 470 kusů prasat s průměrnou hmotností 113,9 kg.

Kraj Vysočina i v roce 2019 patřil v České republice mezi významné producenty **masa (v jatečné hmotnosti - bez drůbežího)**. Na celorepublikové produkci masa se kraj podílí 13,3 %, jedná se o druhou pozici v rámci krajů ČR. Více masa bylo vyprodukováno pouze v Jihočeském kraji.

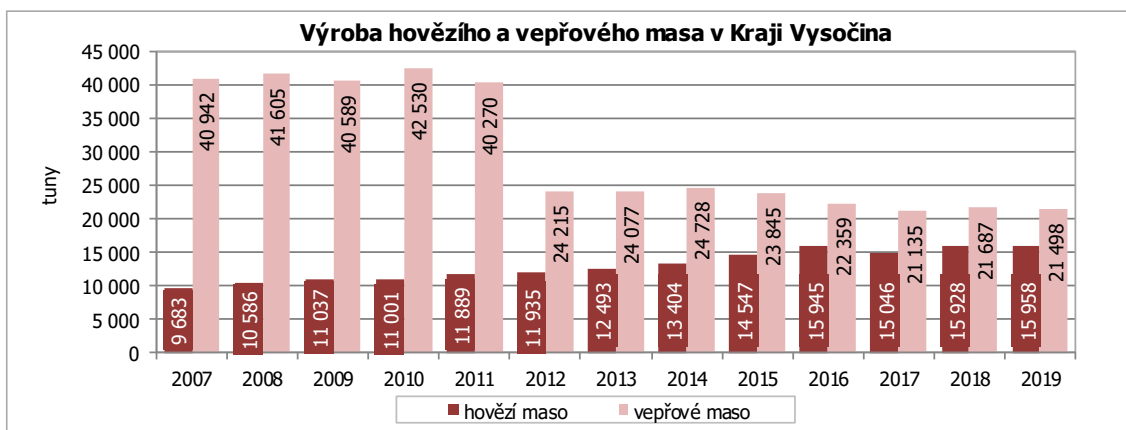
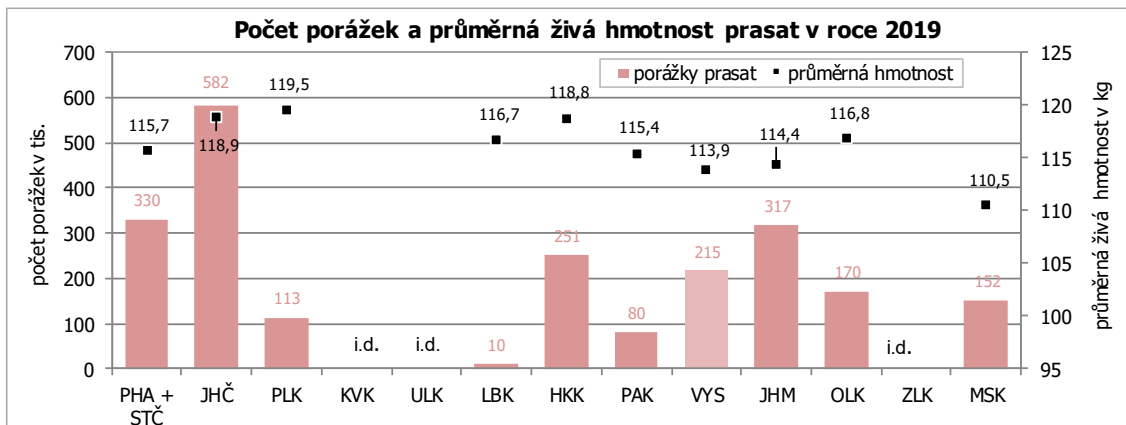
Vepřového masa podniky dodaly na trh 21 498 tun, což bylo o 0,9 % méně než v roce 2018 a je to páté nejvyšší množství v republice. Na celkové produkci masa v Kraji Vysočina se vepřové maso podílí 57,4 %.

V loňském roce byla Vysočina po Pardubickém kraji největším výrobcem **masa hovězího a telecího**, kterého bylo vyprodukováno 15 958 tun, což představuje meziročně jen nepatrný nárůst o 0,2 %. Podíl z celkové výroby masa představuje přes 42,6 %.

Masa skopového bylo vyrobeno 15 tun, což je o čtrnáct procent více než v předchozím roce. Na produkci tohoto druhu masa v České republice se Vysočina podílí téměř sedmi procenty.



KOMENTÁŘ



Porážky hospodářských zvířat v Kraji Vysočina

	Měřicí jednotka	2017	2018	2019	rozdíl (+,-) 2019 - 2018	index (%) 2019/2018
Porážky						
skot celkem	kusy	50 914	53 023	52 392	-631	98,8
z toho: býci	kusy	17 874	17 775	18 183	408	102,3
jalovice	kusy	4 981	5 199	5 318	119	102,3
krávy	kusy	25 922	27 598	26 897	-701	97,5
telata	kusy	1 645	1 809	1 495	-314	82,6
prasata (bez prasnic a kanců)	kusy	184 567	214 851	215 470	619	100,3
ovce (vč. jehňat)	kusy	708	775	233	-542	30,1
z toho: jehňata	kusy	573	675	783	108	116,0
Průměrná živá hmotnost						
skot	kg živé hm./ks	556,3	565,8	588,0	22,2	103,9
býci	kg živé hm./ks	656,2	678,4	693,0	14,6	102,1
prasata (bez prasnic a kanců)	kg živé hm./ks	113,5	114,0	113,9	-0,1	99,9
ovce bez jehňat	kg živé hm./ks	40,3	54,8	56,9	2,1	103,8
jehňata	kg živé hm./ks	37,3	36,6	37,0	0,4	101,1

KOMENTÁŘ

Výroba masa v jatečné hmotnosti v krajích České republiky v roce 2019

	Maso celkem (bez drůbežního)	z toho		
		hovězí a telecí	vepřové	skopové
Výroba v tunách				
Česká republika	282 731	72 892	209 604	223
v tom kraje:				
Hl. m. Praha a Středočeský	35 851	6 308	29 505	36
Jihočeský	56 258	2 957	53 280	21
Plzeňský	17 628	7 116	10 488	23
Karlovarský	638	580	i.d.	i.d.
Ústecký	1 975	1 096	i.d.	5
Liberecký	2 193	1 308	877	7
Královéhradecký	27 827	4 748	23 068	9
Pardubický	27 229	20 006	7 174	i.d.
Vysočina	37 471	15 958	21 498	15
Jihomoravský	31 622	3 142	28 475	5
Olomoucký	17 594	2 209	15 385	0
Zlínský	10 149	4 156	i.d.	42
Moravskoslezský	16 295	3 310	12 982	i.d.
Index 2019/2018 v %				
Česká republika	100,0	101,8	99,4	95,9
v tom kraje:				
Hl. m. Praha a Středočeský	98,1	101,2	97,5	67,2
Jihočeský	100,9	83,2	102,1	84,8
Plzeňský	102,3	108,4	98,5	108,1
Karlovarský	97,5	97,1	i.d.	i.d.
Ústecký	107,5	104,7	i.d.	41,4
Liberecký	79,6	86,9	71,4	36,3
Královéhradecký	100,4	93,4	102,0	112,5
Pardubický	101,6	106,0	91,1	i.d.
Vysočina	99,6	100,2	99,1	114,2
Jihomoravský	101,0	101,7	100,9	129,0
Olomoucký	99,7	101,9	99,5	15,1
Zlínský	96,1	98,7	i.d.	320,3
Moravskoslezský	100,2	121,7	95,9	i.d.

Kontakt:

Ing. Miloslav Witz

Oddělení informačních služeb, Krajská správa ČSÚ v Jihlavě

Tel.: 567 109 081

E-mail: miloslav.witz@czso.cz