

KOMENTÁŘ

8. srpen 2019

Cestovní ruch na Vysočině v 1. až 2. čtvrtletí 2019 – mírný úbytek počtu hostů z tuzemska

V průběhu 1. pololetí roku 2019 uvítala hromadná ubytovací zařízení (hotely, penziony, chaty atd.) v České republice téměř deset milionů hostů, což bylo o 3,6 % více než ve stejném období roku 2018. V Kraji Vysočina se během prvních šesti měsíců roku 2019 v hromadných ubytovacích zařízeních ubytovalo přes 260 tisíc hostů, což představuje meziroční nárůst o 1,0 %. Byl to po Středočeském kraji druhý nejnižší nárůst ze všech regionů České republiky. Počet hostů se nejvíce zvýšil v Olomouckém kraji (o 8,5 %).

Celkem 36 319 hostů, kteří na Vysočinu přicestovali ze zahraničí (nerezidenti), představovalo 14,0 % z celkového počtu hostů. Celkový počet návštěvníků ze zahraničí se oproti 1. pololetí 2018 zvýšil o 8,2 %. Vysočina patří v mezikrajském srovnání k regionům, které nejsou pro zahraniční návštěvníky příliš atraktivní - počet zahraničních hostů byl ze všech krajů druhý nejnižší, ovšem meziroční nárůst jejich počtu byl v regionálním srovnání čtvrtý nejvyšší. Stejně jako ve většině ostatních krajů (s výjimkou Prahy a Karlovarského kraje) i na Vysočině převládají hosté z České republiky (rezidenti). Jejich počet v prvním až druhém čtvrtletí roku 2019 dosáhl 223 869 (86,0 % celkového počtu hostů) a ve srovnání s minulým rokem zaznamenal pokles o 0,1 % - na rozdíl od nárůstu o 4,5 % v celé České republice.

Struktura zahraničních hostů, kteří v prvních šesti měsících roku 2019 navštívili Kraj Vysočina, je pestrá, výrazně v ní však tradičně převažovali návštěvníci ze Slovenska a Německa, kteří se na celkovém počtu zahraničních turistů podíleli 25,9 % a 21,2 %. Početněji byli zastoupeni ještě návštěvníci z Polska.

Celkový počet přenocování se v lednu až červnu 2019 oproti stejnému období předchozího roku na Vysočině zvýšil o 2,9 %, což bylo o 0,4 bodu více než v celé České republice a současně představovalo osmý nejvyšší nárůst ze všech regionů republiky. Pokles počtu přenocování byl zaznamenán pouze ve Zlínském kraji. Počet přenocování zahraničních návštěvníků vzrostl nejvíce na Vysočině (o 13,4 %), vedle toho se počet přenocování nerezidentů zvýšil ještě v osmi dalších krajích. Nárůst počtu přenocování domácích hostů byl výrazně nižší (1,2 %) a o 2,8 procentního bodu zaostal za úrovní České republiky.

Průměrný počet přenocování na jednoho hosta činil v Kraji Vysočina 2,1. Dlouhodobě nejvyšší je tento ukazatel v Karlovarském kraji (4,6), nejnižší počet přenocování byl v prvních šesti měsících roku 2019 (rovněž tradičně) zaznamenán v Jihomoravském kraji (1,8).

KOMENTÁŘ

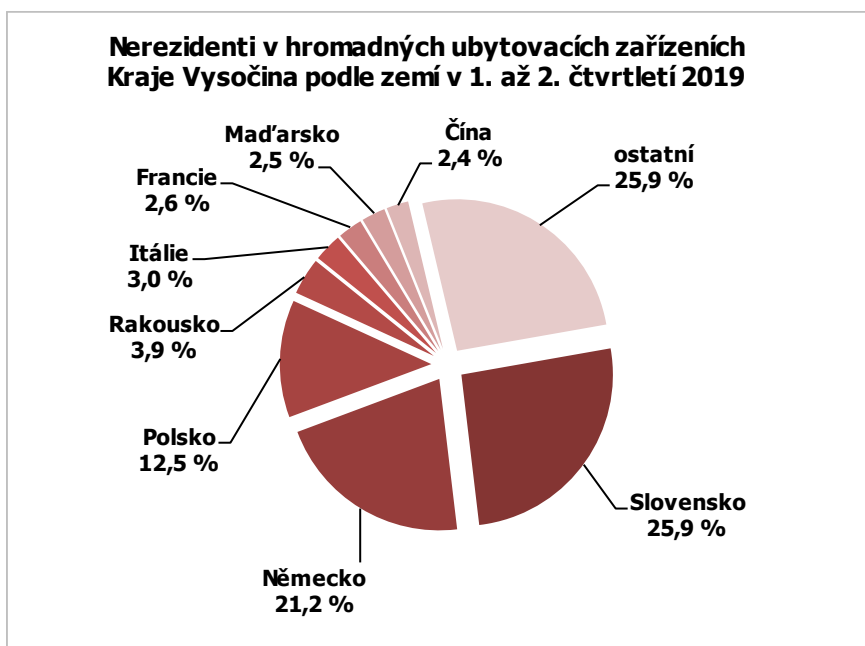
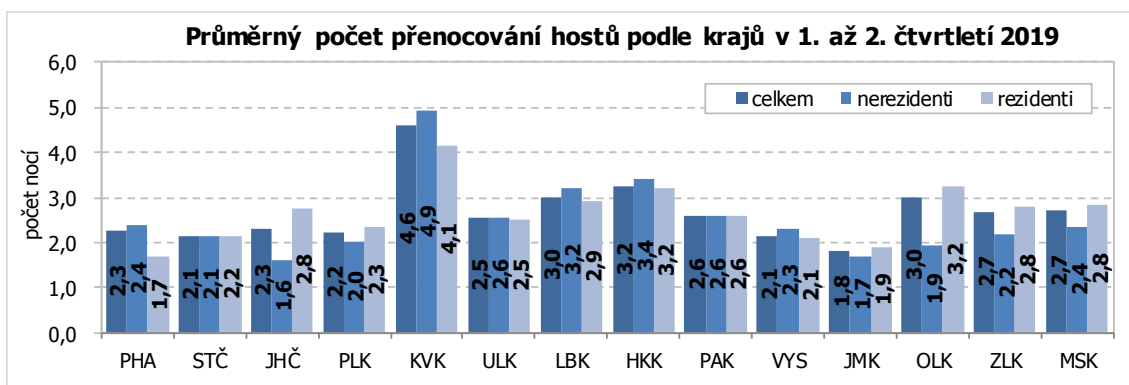
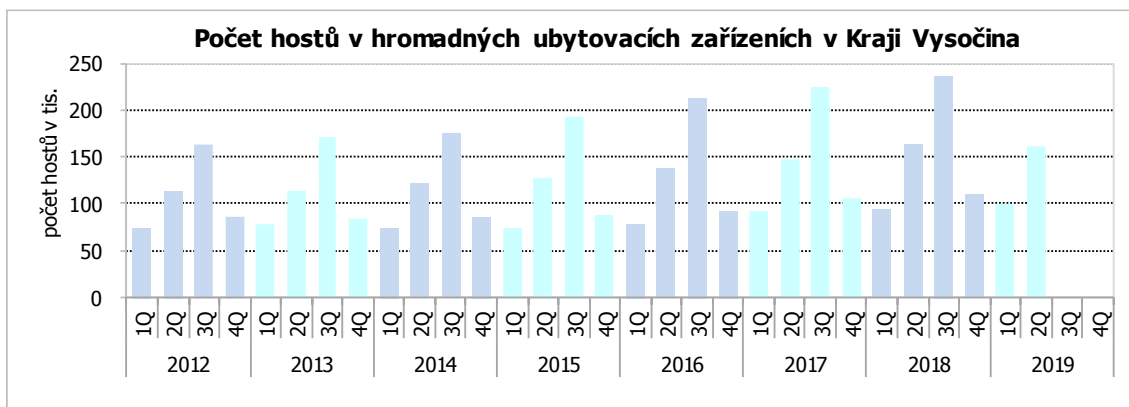
Hosté v hromadných ubytovacích zařízeních podle krajů v 1. až 2. čtvrtletí 2019

	Počet hostů			Index 2019/2018		
	celkem	nerezidenti	rezidenti	celkem	nerezidenti	rezidenti
Česká republika	9 763 218	4 966 925	4 796 293	103,6	102,7	104,5
v tom kraje:						
Hl. m. Praha	3 673 208	3 077 145	596 063	101,9	101,3	105,0
Středočeský	482 810	127 983	354 827	100,7	104,1	99,5
Jihočeský	695 381	270 590	424 791	103,7	98,4	107,4
Plzeňský	382 831	151 089	231 742	105,0	108,4	102,9
Karlovarský	549 076	338 233	210 843	106,1	104,9	108,2
Ústecký	275 893	99 787	176 106	101,5	102,0	101,3
Liberecký	481 300	114 407	366 893	107,8	108,6	107,6
Královéhradecký	679 192	171 905	507 287	104,8	108,1	103,7
Pardubický	223 644	28 497	195 147	107,7	101,7	108,7
Vysočina	260 188	36 319	223 869	101,0	108,2	99,9
Jihomoravský	884 963	329 482	555 481	105,5	111,0	102,5
Olomoucký	354 949	66 983	287 966	108,5	102,4	110,0
Zlínský	348 788	56 096	292 692	102,2	101,3	102,3
Moravskoslezský	470 995	98 409	372 586	104,4	101,6	105,2

Návštěvnost v hromadných ubytovacích zařízeních podle krajů v 1. až 2. čtvrtletí 2019

	Počet přenocování			Index 2019/2018			Průměrný počet přenocování 1 hosta v roce 2019		
	celkem	nerezidenti	rezidenti	celkem	nerezidenti	rezidenti	celkem	nerezidenti	rezidenti
Česká republika	24 793 461	12 456 885	12 336 576	102,5	101,2	104,0	2,5	2,5	2,6
v tom kraje:									
Hl. m. Praha	8 365 238	7 365 852	999 386	100,6	100,1	104,2	2,3	2,4	1,7
Středočeský	1 036 736	273 149	763 587	100,2	105,3	98,5	2,1	2,1	2,2
Jihočeský	1 617 740	440 556	1 177 184	102,7	96,7	105,1	2,3	1,6	2,8
Plzeňský	847 693	305 636	542 057	103,2	108,1	100,7	2,2	2,0	2,3
Karlovarský	2 534 381	1 661 659	872 722	101,9	99,4	107,1	4,6	4,9	4,1
Ústecký	701 477	256 000	445 477	102,7	100,5	103,9	2,5	2,6	2,5
Liberecký	1 441 834	368 481	1 073 353	107,5	109,3	106,9	3,0	3,2	2,9
Královéhradecký	2 206 307	584 145	1 622 162	104,2	108,2	102,8	3,2	3,4	3,2
Pardubický	576 779	73 661	503 118	105,0	97,4	106,2	2,6	2,6	2,6
Vysočina	554 907	83 770	471 137	102,9	113,4	101,2	2,1	2,3	2,1
Jihomoravský	1 619 565	559 174	1 060 391	104,7	107,5	103,2	1,8	1,7	1,9
Olomoucký	1 063 694	129 571	934 123	106,7	98,3	108,0	3,0	1,9	3,2
Zlínský	939 631	123 611	816 020	98,8	97,9	98,9	2,7	2,2	2,8
Moravskoslezský	1 287 479	231 620	1 055 859	105,4	100,9	106,5	2,7	2,4	2,8

KOMENTÁŘ



KOMENTÁŘ

Kontakt:

Ing. Vlastislav Valda

Oddělení informačních služeb, Krajská správa ČSÚ v Jihlavě

Tel.: 567 109 062

E-mail: vlastislav.valda@czso.cz