

## Ekonomické subjekty v Kraji Vysočina k 31. 12. 2018

V registru ekonomických subjektů (RES) bylo k 31. 12. 2018 evidováno celkem 114 688 subjektů se sídlem v Kraji Vysočina. Oproti stavu ke konci roku 2017 se jejich počet zvýšil o 1 545 ekonomických subjektů, tj. o 1,4 %. Z územního pohledu nejvíce ekonomických subjektů sídlí v okrese Žďár nad Sázavou (22,8 % z celkového počtu subjektů) a na Jihlavsku (22,7 %), naopak nejméně subjektů nalezneme v okrese Pelhřimov (15,3 %). V mezikrajském srovnání nejvíce subjektů eviduje Hlavní město Praha s počtem 622 tis. subjektů (21,5 %), nejméně jednotek pak vykazuje Karlovarský kraj – 75,2 tis. (2,6 %).

Z hlediska **právní formy**, obdobně jako v celé České republice, jednoznačně převažují fyzické osoby. Jejich počet ke konci roku 2018 dosáhl 92 813 osob, což je 80,9 % z celkového počtu subjektů v RES. Počet živnostníků, kteří tvořili 88 % z počtu fyzických osob, se na Vysočině proti konci roku 2017 zvýšil o 1 110 osob, tj. o 1,4 %. V rámci této kategorie jednoznačně převažují fyzické osoby nezapsané v obchodním rejstříku. V mezikrajském srovnání je v kraji nadprůměrný počet zemědělských podnikatelů – fyzických osob, který je čtvrtý nejvyšší mezi regiony (přes 4,6 tisíce). Počty ostatních fyzických i právnických osob jsou naopak v rámci ČR podprůměrné.

Z dalších právních forem bylo ke konci roku 2018 evidováno 9 926 obchodních společností (tvoří 8,6 % ze všech subjektů). Dominantní postavení mají mezi nimi společnosti s ručením omezeným, které na konci roku tvořily 93,2 % jejich počtu. Počet společností s ručením omezeným v posledních letech neustále narůstá, proti roku 2011 se jejich počet v Kraji Vysočina zvýšil o 31 %. V RES bylo dále evidováno např. 684 zahraničních fyzických osob (0,6 % celkového počtu subjektů), 2 701 společenství vlastníků jednotek, 459 akciových společností či 457 družstev. Mezi právnickými osobami zauímají velice významné místo nejrůznější spolky, kterých bylo ke konci roku 2018 v Kraji Vysočina evidováno 4 064, vedle toho bylo v registru zapsáno ještě 1 955 pobočných spolků.

Z hlediska **převažující činnosti** (CZ-NACE) se na Vysočině nejvíce subjektů zabývá obchodem, ubytováním a stravováním. Na konci roku 2018 jich bylo evidováno 26 581, což představuje 23,2 % z celkového množství registrovaných subjektů. Další významnou oblastí je průmysl (16 403 subjektů, tj. 14,3 %), stavebnictví (15 511 subjektů, tj. 13,5 %), profesní, vědecké a technické činnosti (12 722 subjektů, tj. 11,1 %) a zemědělství, lesnictví, rybářství (9 588 subjektů, tj. 8,4 %).

U více než poloviny ekonomických subjektů není uveden údaj o **počtu zaměstnanců** (54,5 %), dalších 36,3 % jednotek je bez zaměstnanců. Do kategorie 1 – 9 zaměstnanců koncem roku 2018 spadalo 8 171 subjektů, naopak 250 a více zaměstnanců mělo na Vysočině jen 86 firem, z nichž pouze 13 spadalo do kategorie tisíc a více zaměstnanců.

Přehled **největších zaměstnavatelů** v okresech Kraje Vysočina naleznete v příloženém souboru.

### Ekonomické subjekty v Kraji Vysočina (stav k 31. 12.)

(údaje v územní struktuře daného roku)

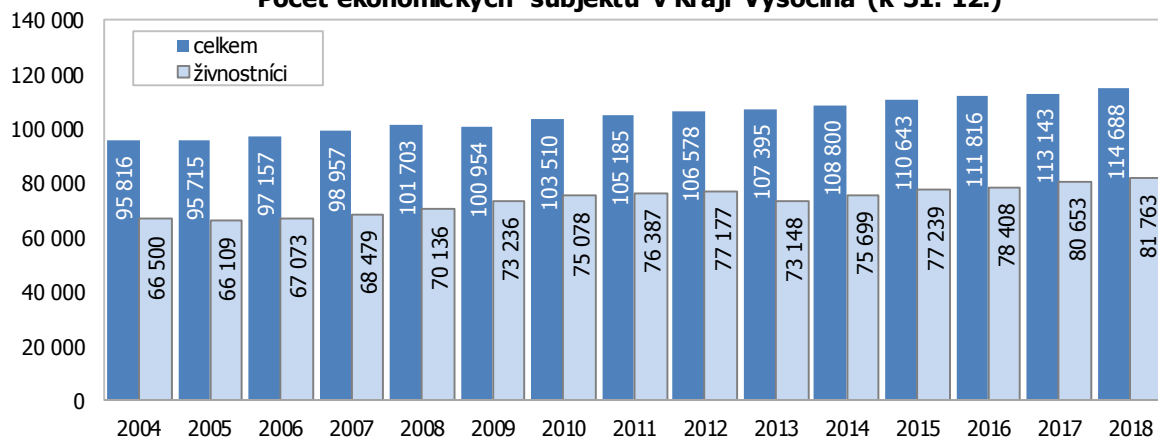
	2011	2012	2013 <sup>1)</sup>	2014	2015	2016	2017	2018	Rozdíl 2018 - 2011	Index 2018/2011 v %
Ekonomické subjekty celkem	105 185	106 578	107 395	108 800	110 643	111 816	113 143	114 688	9 503	109,0
v tom: fyzické osoby	84 458	85 707	87 291	88 422	89 707	91 083	91 775	92 813	8 355	109,9
z toho: živnostníci	76 387	77 177	73 148	75 699	77 239	78 408	80 653	81 763	5 376	107,0
zemědělství podnikatelé	3 597	3 629	3 508	3 552	4 315	4 446	4 554	4 631	1 034	128,7
právnícké osoby	20 727	20 871	20 104	20 378	20 936	20 733	21 368	21 875	1 148	105,5
z toho: obchodní společnosti	7 793	7 902	8 019	8 248	8 645	9 019	9 512	9 926	2 133	127,4
z toho: spol. s r.o.	7 077	7 190	7 313	7 554	7 954	8 347	8 832	9 246	2 169	130,6
akciová společnost	461	453	452	447	449	445	455	459	-2	99,6
z toho s počtem zaměstnanců										
1 - 9 zaměstnanců	8 292	8 222	8 026	8 140	8 094	8 224	8 259	8 171	-121	98,5
10 - 49 zaměstnanců	1 902	1 804	1 734	1 688	1 722	1 735	1 756	1 780	-122	93,6
50 - 249 zaměstnanců	573	536	528	525	521	517	526	523	-50	91,3
250 a více zaměstnanců	89	83	83	81	81	85	85	86	-3	96,6
z toho s převážující činností: <sup>1)</sup>										
zemědělství, lesnictví, rybolov	8 039	8 156	7 999	8 099	8 892	9 089	9 307	9 588	1 549	119,3
průmysl	15 785	15 527	15 393	15 658	15 726	15 768	16 066	16 403	618	103,9
stavebnictví	13 919	14 161	13 972	14 287	14 557	14 764	15 186	15 511	1 592	111,4
obchod, ubytování a stravování	27 402	26 910	24 707	24 936	25 398	25 775	26 676	26 581	-821	97,0

<sup>1)</sup> od roku 2013 data zpřesněna podle Registru osob, nejsou plně srovnatelná s předchozími roky

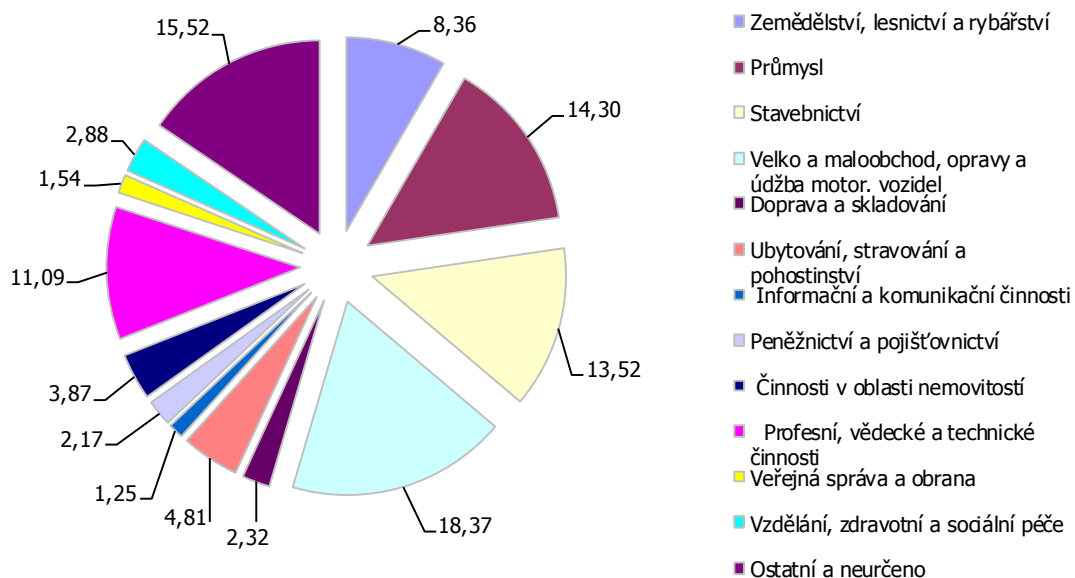
### Ekonomické subjekty v okresech Kraje Vysočina (stav k 31.12.2018)

	Kraj Vysočina		v tom okres				
	2018	index 2018/2017	Havlíčkův Brod	Jihlava	Pelhřimov	Třebíč	Žďár nad Sázavou
Ekonomické subjekty celkem	114 688	101,4	20 597	25 993	17 584	24 361	26 153
v tom:							
fyzické osoby	92 813	101,1	16 877	20 504	14 374	19 542	21 516
z toho: živnostníci	81 763	101,4	14 846	18 368	12 667	17 134	18 748
zemědělství podnikatelé	4 631	101,7	827	707	757	1 108	1 232
zahraniční fyzická osoba	684	94,3	110	206	143	87	138
právnícké osoby	21 875	102,4	3 720	5 489	3 210	4 819	4 637
z toho: obchodní společnosti	9 926	104,4	1 613	2 577	1 405	2 327	2 004
z toho: spol. s r.o.	9 246	104,7	1 449	2 445	1 317	2 185	1 850
akciová spol.	459	100,9	92	83	71	97	116
z toho s počtem zaměstnanců							
neuveдено	62 535	100,7	11 033	14 801	9 740	13 080	13 881
bez zaměstnanců	41 593	102,8	7 790	8 775	6 354	8 815	9 859
1 - 9 zaměstnanců	8 171	98,9	1 368	1 862	1 130	1 941	1 870
10 - 49 zaměstnanců	1 780	101,4	304	406	244	409	417
50 - 249 zaměstnanců	523	99,4	89	124	99	104	107
250 a více zaměstnanců	86	101,2	13	25	17	12	19
z toho s převážující činností:							
zemědělství, lesnictví, rybolov	9 588	103,0	1 822	1 590	1 651	2 087	2 438
průmysl	16 403	102,1	3 107	3 303	2 323	3 788	3 882
stavebnictví	15 511	102,1	2 558	3 201	2 549	3 480	3 723
obchod, ubytování a stravování	26 581	99,6	4 413	6 284	4 174	5 414	6 296

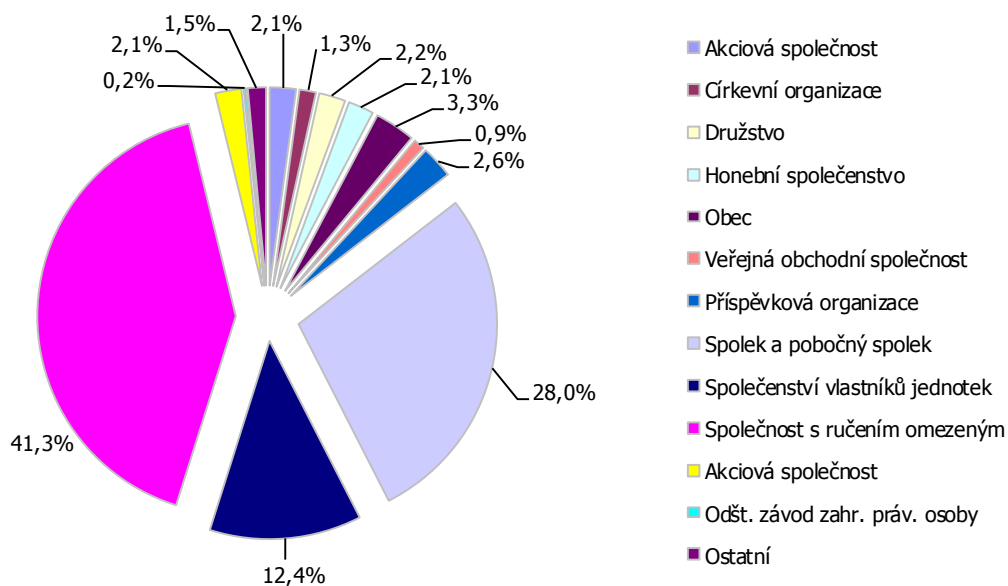
**Počet ekonomických subjektů v Kraji Vysočina (k 31. 12.)**



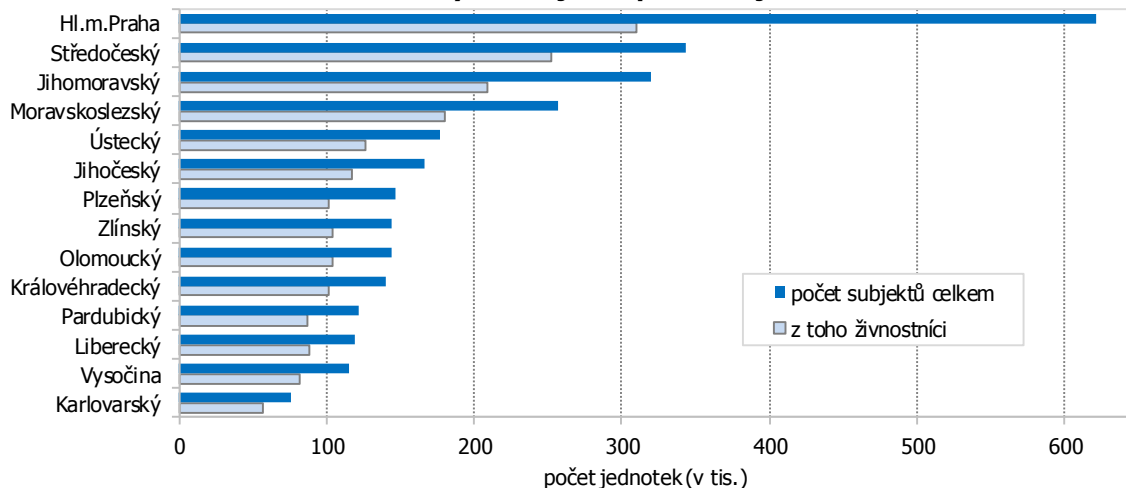
**Struktura subjektů podle převažující činnosti CZ-NACE v Kraji Vysočina k 31. 12. 2018**



### Struktura právnických osob podle právních forem v Kraji Vysočina k 31. 12. 2018



### Počet ekonomických subjektů podle krajů k 31. 12. 2018



#### Kontakt:

Ing. Vlastislav Valda

Krajská správa ČSÚ v Jihlavě

e-mail: [vlastislav.valda@czso.cz](mailto:vlastislav.valda@czso.cz)

tel.: 567 109 062