

KOMENTÁŘ

10. února 2021

Spotřeba potravin 1948 až 2019 v grafech

Statistika spotřeby potravin má v České republice dlouholetou tradici a těší se velkému zájmu nejširší veřejnosti. Data o spotřebě potravin vždy byla, jsou a budou vítaným zdrojem informací, který vypovídá o chování obyvatelstva v daném časovém období.

ČSÚ zveřejnil časové řady spotřeby potravin (včetně spotřeby nealkoholických nápojů, alkoholických nápojů a cigaret) za období 1948 až 2019, ze kterých v grafickém vyjádření předkládáme vývoj spotřeby vybraných druhů potravin.

V roce 2019 se zvýšila spotřeba **obilovin a pekárenských výrobků**, vyjádřená spotřebou obilovin v hodnotě mouky, o +0,2 %. Nárůst je zaznamenán u pšeničné mouky, vloček, rýže, pšeničného a trvanlivého pečiva. Méně se spotřebovalo žitné mouky, chleba a těstovin.

Vyšší je i spotřeba **masa**, kde meziroční nárůst představuje 1,0 %. Více bylo konzumováno hlavně hovězí a drůbeží maso. Menší zájem byl o vepřové (-0,3 %), skopové (-4,5 %) a králíčí maso (-9,0). Spotřeba ryb vzrostla o 8 %.

Vyšší spotřeba **mléka a mléčných výrobků** (+1,3 %) byla způsobená větší konzumací přírodních sýrů, tvarohu a ostatních mléčných výrobků. Menší zájem je o mléko a mléčné konzervy.

Vajec bylo spotřebováno v průměru 261, což je o dvě vejce méně než v předchozím roce.

Zvýšená spotřeba **olejů a tuků** (+0,8 %) byla způsobena hlavně vyšším zájmem o máslo.

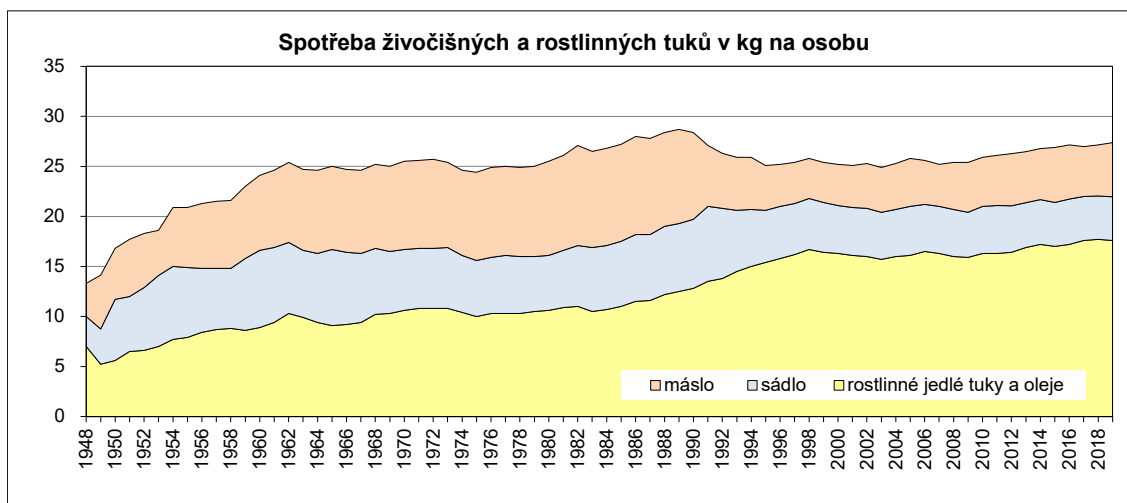
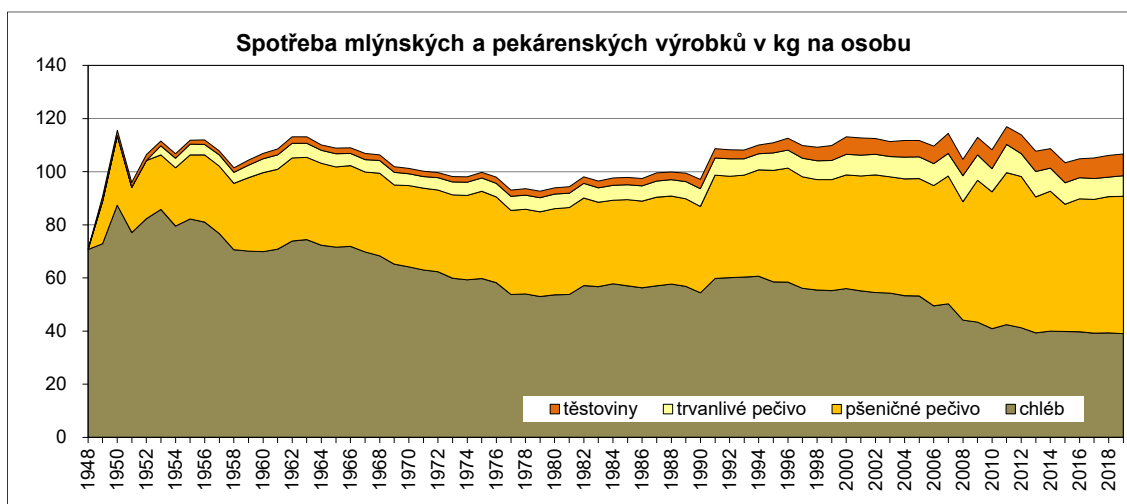
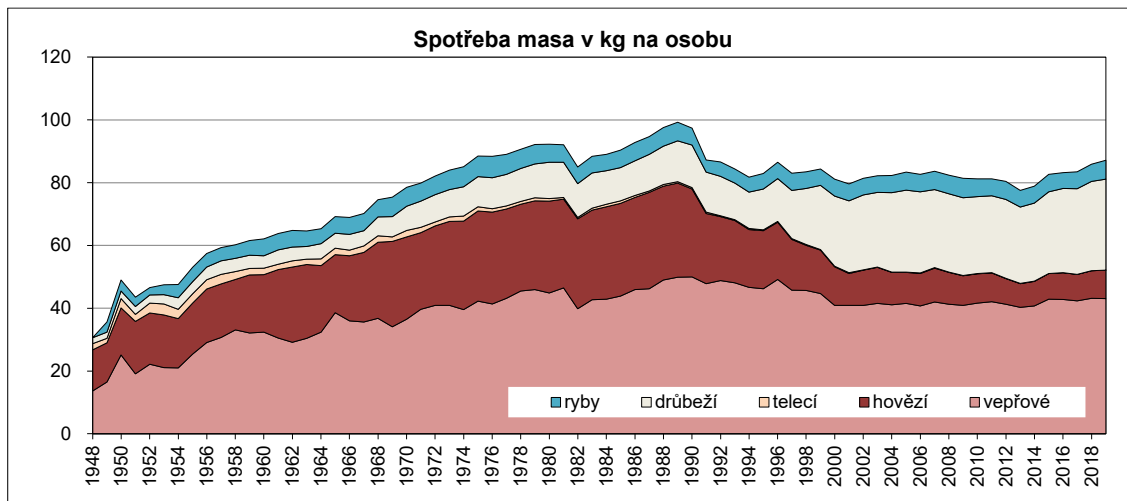
Spotřeba **ovoce** vzrostla o 0,4 % a to zásluhou spotřeby meruněk, broskví, citronů, grepů, pomerančů, mandarinek a banánů. Spotřeba **zeleniny** se meziročně snížila o 0,1 %, příčinou je menší konzumace papriky, květáku, hlávkového salátu, špenátu, mrkve, melounů a zelených fazolí. Větší zájem byl o rajčata, okurky, cibuli, petržel, celer a houby. Spotřeba **brambor** se zvýšila o 2,7 %.

Mírně vzrostla spotřeba **cukru** (+0,2 %). Menší zájem byl o cukr, čokoládu, čokoládové cukrovinky, cukrářské výrobky a včelí med. Větší zájem byl naopak o nečokoládové cukrovinky.

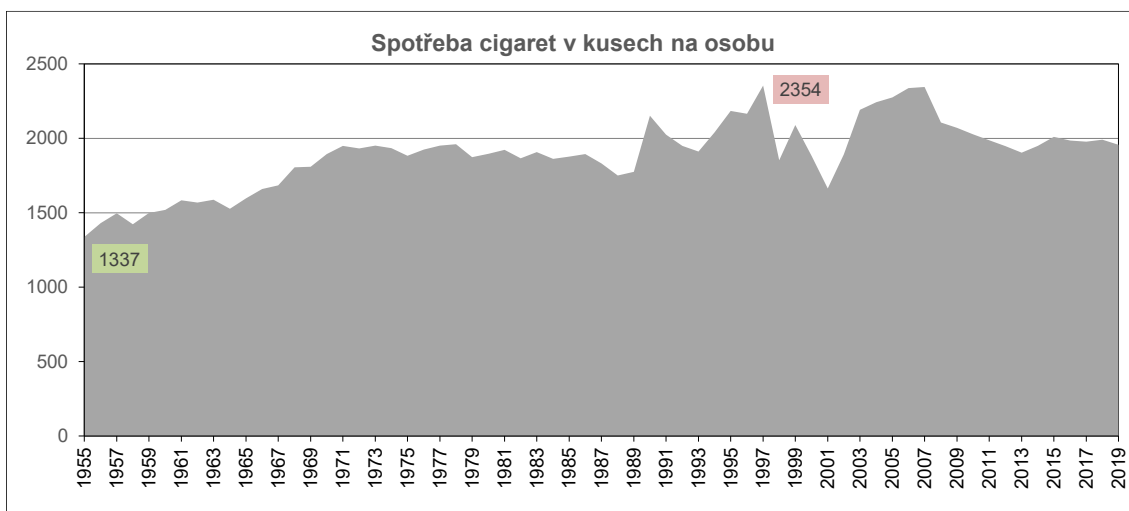
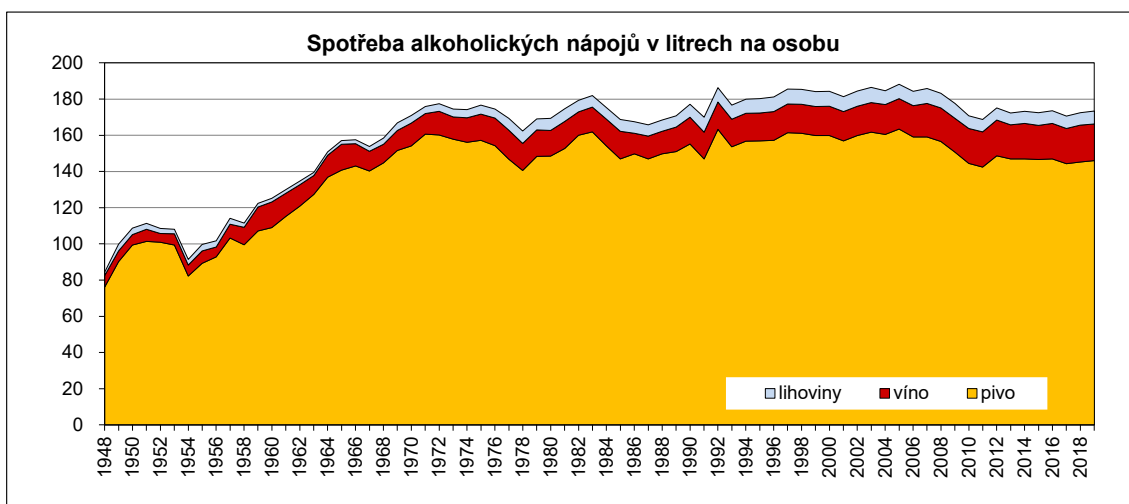
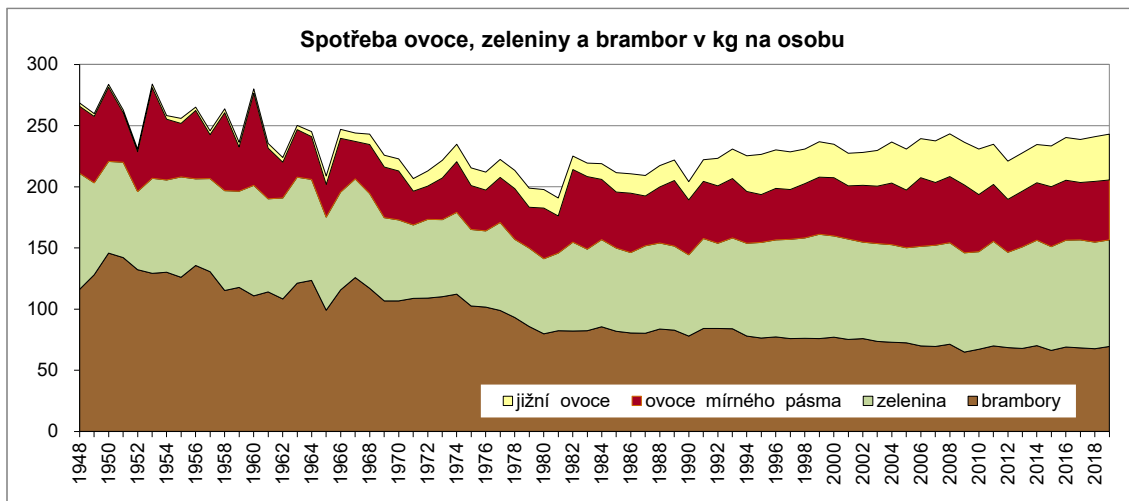
Vzrostla spotřeba **kávy**, mírně se omezila spotřeba čaje a nealkoholických nápojů. Zvýšila se i spotřeba **piva** (+0,8 litru) a **lihovin** (+0,1 litru). Naopak spotřeba **vína** se snížila o 0,1 litru.

Spotřeba **cigaret** se snížila o 1,7 % a dosáhla úrovně 1 958 kusů na osobu.

KOMENTÁŘ



KOMENTÁŘ



KOMENTÁŘ

Kontakt:

Ing. Miloslav Witz

Oddělení informačních služeb, Krajská správa ČSÚ v Jihlavě

Tel.: 567 109 081

E-mail: miloslav.witz@czso.cz

Více informací:

[Spotřeba potravin - 2019](#)