

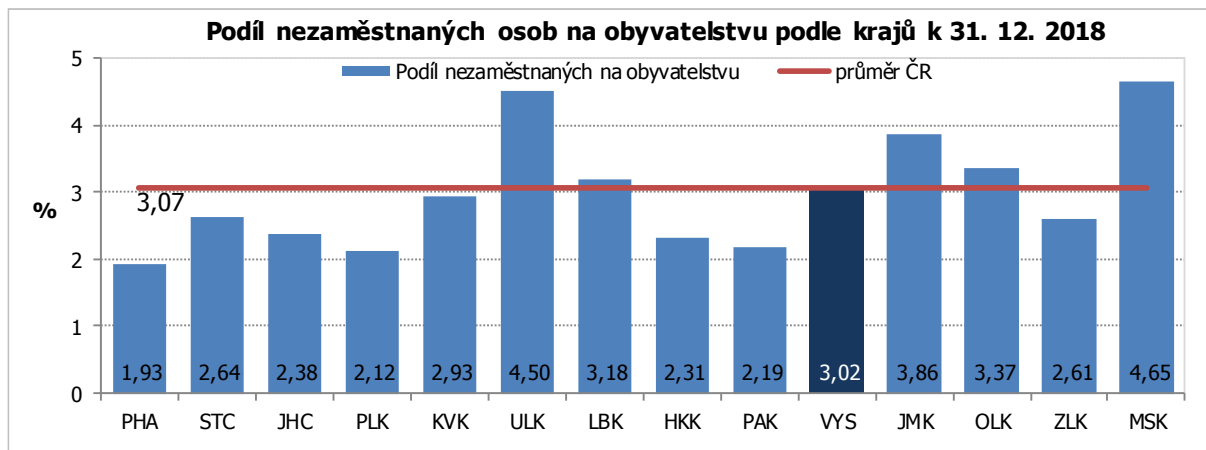
Nezaměstnanost v Kraji Vysočina k 31. 12. 2018 byla pod republikovým průměrem

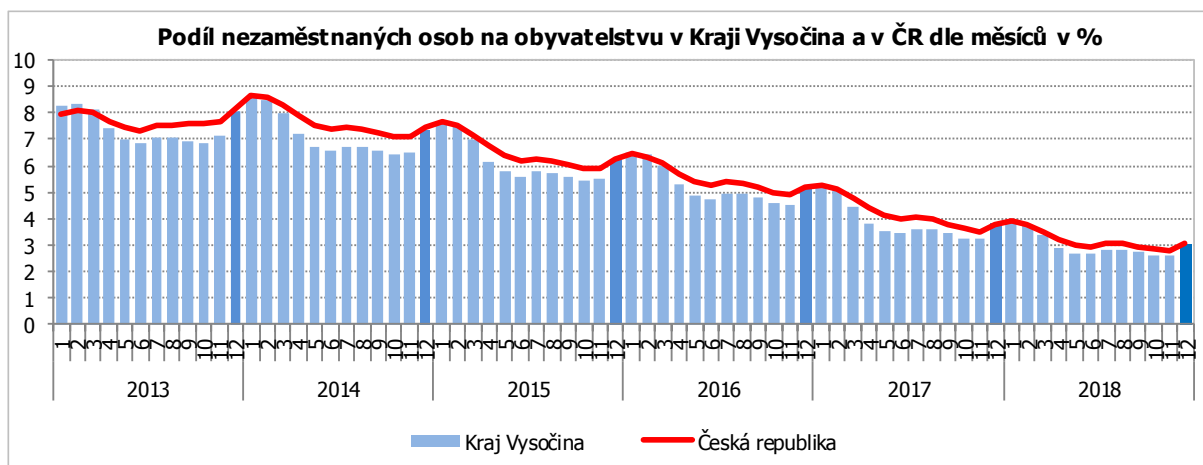
Na konci roku 2018 dosáhl podíl nezaměstnaných osob v Kraji Vysočina 3,02 %, když ještě ke konci listopadu 2018 činil pouze 2,63 %. Proti roku 2017 bylo zaznamenáno snížení podílu o 0,78 bodu. V mezikrajském srovnání byl šestý nejvyšší a proti republikovému průměru byl nižší o 0,05 bodu, přičemž nejnižší podíl nezaměstnaných osob je dlouhodobě vykazován v Praze (1,93 %). Naopak nejhorší situace je v Moravskoslezském kraji (4,65 %). Podíl nezaměstnaných v žádném okrese Vysočiny nepřesáhl čtyři procenta, nejvyšší byl na Třebíčsku, kde dosáhl úrovně 3,78 %.

Podíl nezaměstnaných osob na obyvatelstvu a neumístění uchazeči o zaměstnání podle krajů k 31. 12. 2018

Zdroj: MPSV

ČR, kraje	Podíl nezaměstnaných osob na obyvatelstvu v %			Uchazeči o zaměstnání			Volná pracovní místa	Počet uchazečů na 1 místo
	celkem	ženy	muži	celkem	z toho			
					dosažitelní 15-64	ženy		
Česká republika	3,07	3,17	2,98	231 534	210 712	117 822	324 410	0,7
v tom kraje								
Hl. m Praha	1,93	2,02	1,84	18 476	16 461	9 649	67 323	0,3
Středočeský	2,64	2,87	2,42	25 238	22 968	13 516	48 071	0,5
Jihočeský	2,38	2,41	2,35	11 060	9 807	5 603	17 575	0,6
Plzeňský	2,12	2,16	2,08	9 009	7 955	4 553	34 866	0,3
Karlovarský	2,93	3,00	2,86	6 229	5 634	3 154	8 143	0,8
Ústecký	4,50	5,06	3,98	26 335	23 957	14 378	14 980	1,8
Liberecký	3,18	3,37	3,00	10 091	8 998	5 298	11 030	0,9
Královéhradecký	2,31	2,37	2,25	8 968	8 065	4 560	12 848	0,7
Pardubický	2,19	2,18	2,20	7 914	7 298	3 846	35 590	0,2
Kraj Vysočina	3,02	3,05	3,00	10 628	9 924	5 245	9 998	1,1
Jihomoravský	3,86	4,04	3,69	32 042	29 517	16 479	24 014	1,3
Olomoucký	3,37	3,32	3,42	14 801	13 729	7 213	10 896	1,4
Zlínský	2,61	2,55	2,67	10 954	9 842	5 237	11 849	0,9
Moravskoslezský	4,65	4,51	4,79	39 789	36 557	19 091	17 227	2,3





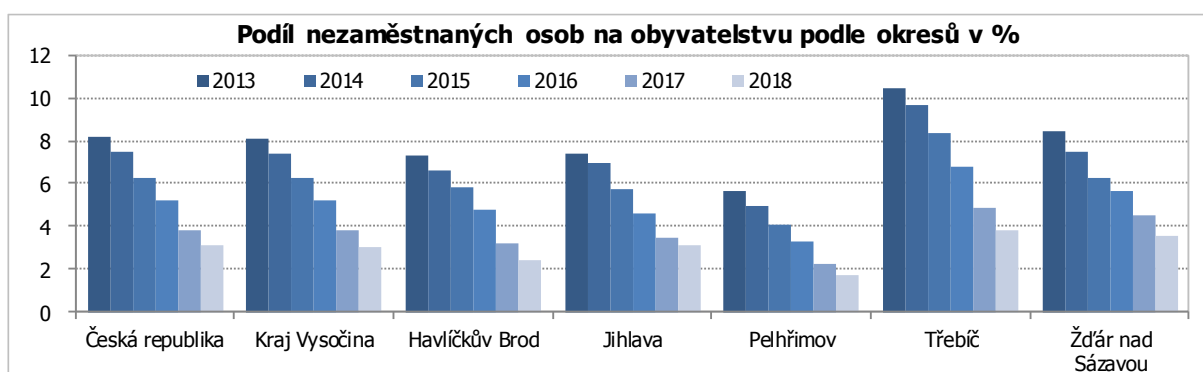
Zdroj: ministerstvo práce a sociálních věcí ČR

V posledním měsíci roku v Kraji Vysočina přibýlo v evidenci úřadu práce 1 338 nezaměstnaných osob, jejich počet se tak ke konci roku 2018 zvýšil na 10 628 osob. Celkově se ale v roce 2018 situace na trhu práce zlepšila, počet neumístěných uchazečů se na Vysočině meziročně snížil o více než 2 300 osob a podíl nezaměstnaných na obyvatelstvu poklesl o 0,78 procentního bodu. Podíl nezaměstnaných se oproti roku 2017 snížil ve všech okresech kraje. Největší úbytek byl zaznamenán v okrese Třebíč, a to o 1,08 procentního bodu.

Uchazeči o zaměstnání a volná pracovní místa (stav k 31.12.)

Zdroj: MPSV

ČR kraj okres	Podíl nezaměstnaných osob na obyvatelstvu v %				Uchazeči o zaměstnání				Volná pracovní místa			
	2015	2016	2017	2018	2015	2016	2017	2018	2015	2016	2017	2018
Česká republika	6,24	5,19	3,77	3,07	453 118	381 373	280 620	231 534	102 545	132 496	216 629	324 410
Kraj Vysočina	6,22	5,17	3,80	3,02	21 268	17 672	12 992	10 628	3 588	5 418	7 475	9 998
v tomy okresy:												
Havlíčkův Brod	5,79	4,74	3,23	2,40	3 629	2 946	2 025	1 587	774	914	1 387	1 483
Jihlava	5,74	4,62	3,48	3,12	4 382	3 603	2 737	2 454	596	1 652	1 855	2 424
Pelhřimov	4,09	3,28	2,24	1,68	1 944	1 562	1 075	827	589	1 093	1 807	2 714
Třebíč	8,32	6,77	4,86	3,78	6 336	5 122	3 648	2 924	931	1 083	1 433	1 654
Žďár nad Sázavou	6,29	5,62	4,47	3,51	4 977	4 439	3 507	2 836	698	676	993	1 723



Zdroj: ministerstvo práce a sociálních věcí ČR

Mezi nezaměstnanými ke konci roku 2018 mírně převažovali muži, kterých bylo 5 383, a na celkovém počtu osob bez práce se podíleli 50,6 %. Občanů se zdravotním postižením úřady registrovaly 2 034, což je 19,1 % z celkového počtu nezaměstnaných. Absolventů škol a mladistvých bylo registrováno 514 a na celkovém počtu nezaměstnaných se tak podíleli 4,8 %.

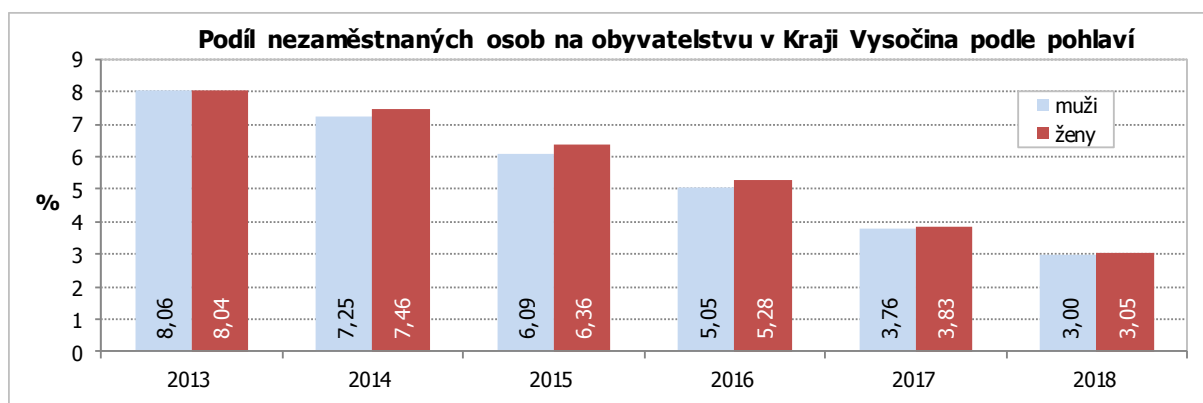
Příspěvek v nezaměstnanosti poskytovaly ke konci roku 2018 úřady práce v Kraji Vysočina celkem 4 792 uchazečům o zaměstnání, tedy více než dvěma pětinám osob vedených v evidenci.

Nabídka volných pracovních míst v Kraji Vysočina dosáhla k 31. 12. 2018 počtu 9 998, což bylo o 2 523 více než ke konci předchozího roku. Na jedno volné pracovní místo tak připadlo v průměru 1,1 uchazeče. Pro občany se zdravotním postižením bylo k dispozici 476 volných pracovních míst a pro absolventy a mladistvé 3 358 míst.

Uchazeči s nárokem na podporu v nezaměstnanosti a volná pracovní místa v Kraji Vysočina k 31.12.2018

Zdroj: MPSV

	Uchazeči o zaměstnání s nárokem na podporu v nezaměstnanosti	z toho		Volná pracovní místa celkem	z toho pro:		Počet uchazečů na 1 volné pracovní místo
		dosažitelní 15-64	ženy		absolventy a mladistvé	osoby se zdravotním postižením	
Kraj Vysočina	4 792	4 652	2 165	9 998	3 358	476	1,1
Havlíčkův Brod	722	687	364	1 483	1 177	117	1,1
Jihlava	1 120	1 085	478	2 424	693	98	1,0
Pelhřimov	484	475	236	2 714	635	71	0,3
Třebíč	1 263	1 234	572	1 654	390	141	1,8
Žďár nad Sázavou	1 203	1 171	515	1 723	463	49	1,6



Zdroj: ministerstvo práce a sociálních věcí ČR

Kontakt:

Ing. Vlastislav Valda

Krajská správa ČSÚ v Jihlavě

e-mail: vlastislav.valda@czso.cz

tel.: 567 109 062

Více informací naleznete na: <http://portal.mpsv.cz/sz/stat>