

KOMENTÁŘ

4. 12. 2023

Průměrná mzda v Královéhradeckém kraji v 1. až 3. čtvrtletí reálně klesla o 3,4 %

Průměrná hrubá měsíční mzda zaměstnanců v Královéhradeckém kraji v 1. až 3. čtvrtletí roku 2023 se meziročně nominálně zvýšila o 7,9 % na 39 594 Kč, reálně však po zohlednění vlivu inflace poklesla o 3,4 %. Mezi kraji to byla 5. nejvyšší mzda. Průměrný počet zaměstnanců se meziročně zvýšil o 0,1 % na 200,1 tis. osob.

Za devět měsíců letošního roku dosáhla podle předběžných výsledků **průměrná hrubá měsíční nominální mzda v Královéhradeckém kraji** hodnoty **39 594 Kč** (osoby přepočtené na plně zaměstnané) a ke stejnému období loňského roku vzrostla o 2 915 Kč, tj. o 7,9 %. Tempo růstu nominální mzdy bylo v kraji shodné s republikovým průměrem, mezi kraji bylo šesté nejnižší. V mezikrajském srovnání zaznamenalo nejnižší tempo růstu hl. m. Praha (o 6,8 %), následováno kraji Karlovarským (o 7,3 %) a Olomouckým (o 7,6 %). Nejvyšší nominální nárůst měly kraje Ústecký (o 8,6 %) a Jihočeský (o 8,5 %), na třetím místě byl Zlínský kraj (o 8,3 %).

Zaměstnanci a jejich průměrné mzdy podle krajů v 1.–3. čtvrtletí 2023

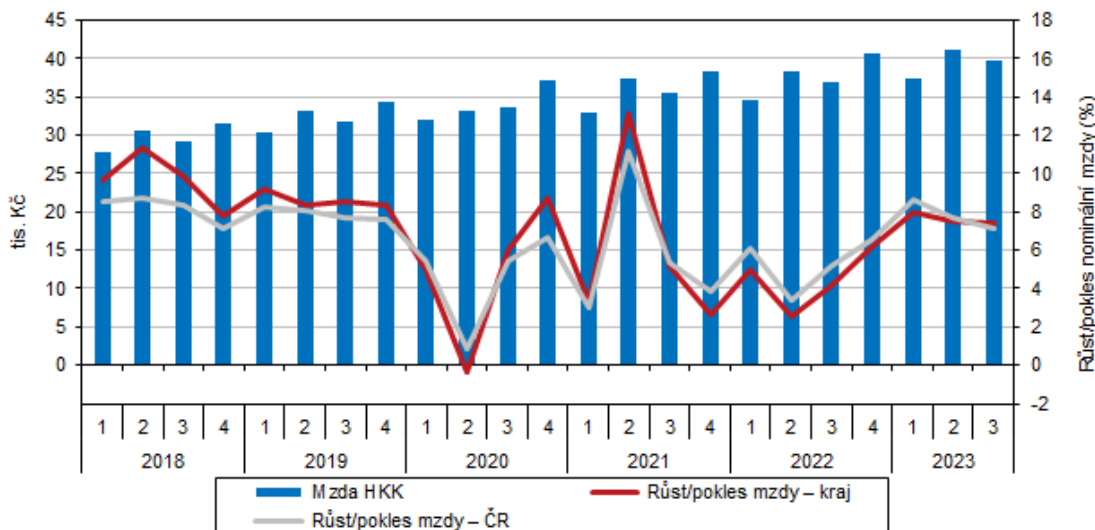
	Průměrná hrubá měsíční mzda na přepočtené počty zaměstnanců			Průměrný evidenční počet zaměstnanců přepočtený na plně zaměstnané		
	v Kč	přírůstek (úbytek) proti 1.–3. čtvrtletí 2022		v tis.	přírůstek (úbytek) proti 1.–3. čtvrtletí 2022	
		v Kč	%		v tis.	%
Česká republika²⁾	42 427	3 110	7,9	4 031,3	23,9	0,6
v tom kraje:						
Hl. m. Praha	52 658	3 344	6,8	864,5	30,5	3,7
Středočeský	43 133	3 308	8,3	416,6	0,1	0,0
Jihočeský	38 620	3 020	8,5	217,0	-0,9	-0,4
Plzeňský	40 364	2 985	8,0	217,5	2,6	1,2
Karlovarský	36 444	2 484	7,3	81,3	-0,1	-0,1
Ústecký	39 091	3 090	8,6	239,0	-1,4	-0,6
Liberecký	38 245	2 819	8,0	144,1	-0,4	-0,3
Královéhradecký	39 594	2 915	7,9	200,1	0,2	0,1
Pardubický	37 610	2 788	8,0	179,7	-1,7	-0,9
Vysočina	38 814	2 909	8,1	169,7	-1,0	-0,6
Jihomoravský	41 317	2 951	7,7	464,2	0,2	0,1
Olomoucký	38 064	2 682	7,6	217,9	-0,7	-0,3
Zlínský	38 111	2 912	8,3	200,5	-2,0	-1,0
Moravskoslezský	38 416	2 788	7,8	414,6	-1,3	-0,3

¹⁾ Územní třídění je provedeno podle místa skutečného pracoviště tzv. "pracovištní metodou".

²⁾ Zahnutí jsou i zaměstnanci sledovaných subjektů pracující mimo území ČR, proto součet za kraje nemusí souhlasit s ČR celkem.

KOMENTÁŘ

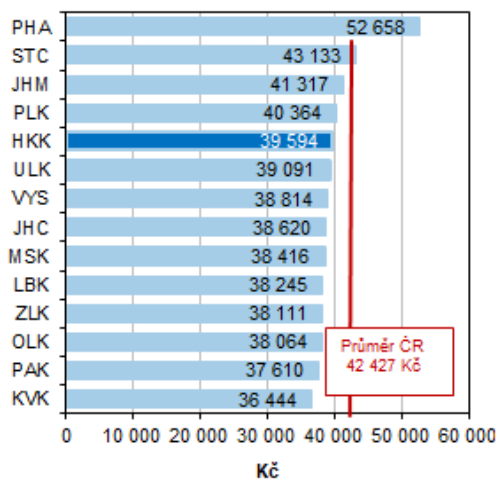
Průměrná hrubá měsíční mzda¹⁾ a její meziroční změny podle čtvrtletí v Královéhradeckém kraji



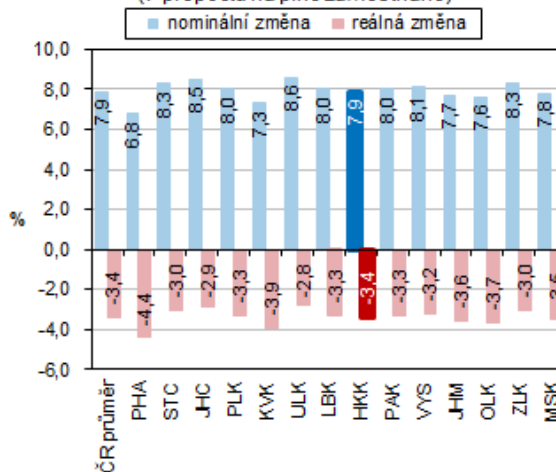
¹⁾ podle místa pracoviště; za osoby přepočtené na plně zaměstnané; roky 2022 a 2023 předběžné údaje

Průměrná hrubá měsíční mzda v Královéhradeckém kraji zaostala za průměrem České republiky (42 427 Kč) o 2 833 Kč. Nejvyšší průměrná mzda byla vyplácena v hl. městě Praze (52 658 Kč), které společně se Středočeským krajem (43 133 Kč), překonaly republikový průměr. Královéhradecký kraj zaostal za hl. městem Prahou o 13 064 Kč. Praha převyšovala průměrnou mzdu České republiky o 24,1 %. Třetí nejvyšší průměrná mzda byla vyplácena v Jihomoravském kraji (41 317 Kč), čtvrtá v Plzeňském kraji (40 364 Kč). S vyšší průměrné mzdy se v mezikrajském srovnání Královéhradecký kraj zařadil na 5. příčku. Nejnižší mzda byla vyplácena v krajích Karlovarském (36 444 Kč), Pardubickém (37 610 Kč) a Olomouckém (38 064 Kč).

Průměrná měsíční nominální mzda podle krajů v 1. až 3. čtvrtletí 2023 (osoby přepočtené na plně zaměstnané)



Nominální a reálná změna mezd podle krajů (1. až 3. čtvrtletí 2023)/(1. až 3. čtvrtletí 2022) (v přepočtu na plně zaměstnané)



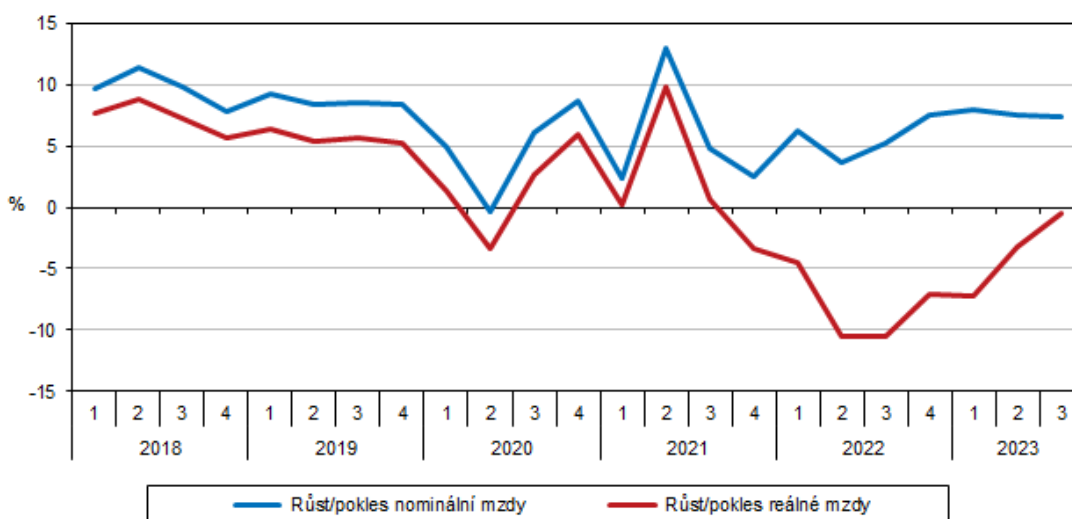
KOMENTÁŘ

Vývoj reálné mzdy je vedle růstu nominálních mezd ovlivněn také růstem inflace.

V 1. až 3. čtvrtletí roku 2023 se spotřebitelské ceny meziročně zvýšily o 11,7 %. **Reálná mzda** v Královéhradeckém kraji poklesla o 3,4 % (shodně s průměrným poklesem za ČR). K reálnému poklesu mezd došlo ve všech krajích ČR, nejvíce se reálné mzda snížila v hl. městě Praze (o 4,4 %), nejméně v Ústeckém kraji (o 2,8 %).

V 1. až 3. čtvrtletí zaměstnávaly **subjekty s pracovištěm v Královéhradeckém kraji celkem 200,1 tisíc osob** (osoby přepočtené na plně zaměstnané). Ve srovnání se stejným obdobím roku 2022 došlo k nárůstu počtu zaměstnanců o 0,2 tisíce, tj. o 0,1 %. Meziroční růst počtu zaměstnanců zaznamenalo pět krajů. Ten nejvýraznější v absolutním i relativním vyjádření (o 3,7 %, tj. o 30,5 tis. osob) byl v hl. městě Praze, následoval Plzeňský kraj (nárůst o 1,2 %, tj. o 2,6 tis. osob). Opačný trend vykázaly kraje Zlínský (pokles o 1,0 %, tj. o 2,0 tis. osob) a Pardubický (pokles o 0,9 %, tj. 1,7 tis. osob). V České republice se průměrný počet zaměstnanců meziročně zvýšil o 0,6 % na 4 031,3 tis. osob.

Čtvrtletní změny nominální a reálné mzdy v letech 2018–2023 v Královéhradeckém kraji



V samotném **3. čtvrtletí** letošního roku činila průměrná měsíční nominální mzda na přepočtené počty zaměstnanců v Královéhradeckém kraji 39 687 Kč, což je o 2 719 Kč více než ve stejném období roku 2022. V mezikrajském srovnání se jedná o pátou nejvyšší průměrnou mzdu. Nejvyšší mzdová hladina byla evidována v hl. městě Praze (51 925 Kč), na druhém místě byl Středočeský kraj se 42 990 Kč a třetí se umístil Jihomoravský kraj (41 812 Kč). Čtyřicetitisícovou hranici ještě překonal Plzeňský kraj (41 220 Kč). Naopak regionem s nejnižší mzdovou úrovní zůstal Karlovarský kraj (37 164 Kč), před ním se umístily kraje Pardubický (38 211 Kč) a Zlínský (38 596 Kč). Ke stejnému období loňského roku se mzda v Královéhradeckém kraji nominálně zvýšila o 7,4 %, což bylo 6. nejrychlejší tempo růstu v mezikrajském srovnání. V České republice průměrná hrubá měsíční mzda vzrostla o 7,1 % na 42 658 Kč. Mezi kraji nominálně mzdy rostly v rozmezí od 5,9 % v hl. městě Praze do 8,0 % v Ústeckém kraji.

KOMENTÁŘ

Spotřebitelské ceny se ve 3. čtvrtletí zvýšily v průměru v ČR o 8,0 %, reálně tak mzda v kraji klesla o 0,6 %, jednalo se již o osmé čtvrtletí po sobě, kdy se kupní síla průměrného výdělku snižovala. Celorepublikový reálný pokles mezd činil 0,8 %.

Zaměstnanci a jejich průměrné mzdy podle krajů ve 3. čtvrtletí 2023

	Průměrná hrubá měsíční mzda na přepočtené počty zaměstnanců			Průměrný evidenční počet zaměstnanců přepočtený na plně zaměstnané		
	v Kč	přírůstek (úbytek) proti 3. čtvrtletí 2022		v tis.	přírůstek (úbytek) proti 3. čtvrtletí 2022	
		v Kč	%		v tis.	%
Česká republika²⁾	42 658	2 810	7,1	4 033,6	16,3	0,4
v tom kraje:						
Hl. m. Praha	51 925	2 894	5,9	869,3	27,2	3,2
Středočeský	42 990	3 151	7,9	416,6	-0,2	0,0
Jihočeský	39 083	2 674	7,3	217,0	-0,9	-0,4
Plzeňský	41 220	2 930	7,7	217,8	2,0	0,9
Karlovarský	37 164	2 298	6,6	81,1	-0,4	-0,5
Ústecký	39 664	2 933	8,0	239,0	-1,5	-0,6
Liberecký	38 769	2 479	6,8	143,9	-0,7	-0,5
Královéhradecký	39 687	2 719	7,4	199,9	-0,1	0,0
Pardubický	38 211	2 489	7,0	179,2	-2,2	-1,2
Vysočina	39 315	2 727	7,5	169,6	-1,3	-0,7
Jihomoravský	41 812	2 645	6,8	464,6	0,4	0,1
Olomoucký	39 233	2 789	7,7	217,4	-1,5	-0,7
Zlínský	38 596	2 482	6,9	200,0	-2,2	-1,1
Moravskoslezský	38 957	2 348	6,4	413,6	-1,9	-0,5

¹⁾ Územní třídění je provedeno podle místa skutečného pracoviště tzv. "pracovištní metodou".

²⁾ Zahrnuti jsou i zaměstnanci sledovaných subjektů pracující mimo území ČR, proto součet za kraje nemusí souhlasit s ČR celkem.

Ve třetím čtvrtletí zaměstnávaly subjekty s pracovištěm na území kraje celkem 199,9 tis. osob (přepočteno na plně zaměstnané) a jejich počet stagnoval, mezi kraji to byl pátý nejnižší počet. V České republice se meziročně počet zaměstnanců zvýšil o 0,4 %, tj. o 16,3 tis. osob, na 4 033,6, tis. osob, na celkové zvýšení měl především vliv nárůst počtu zaměstnanců v hl. městě Praze (o 3,2 %, tj. o 27,2 tis. osob).

Další informace o zaměstnancích a mzdách v Královéhradeckém kraji jsou k dispozici v menu Statistiky v odkazech [Mzdy, náklady práce](#) a [Zaměstnanost a nezaměstnanost](#).

Kontakt:

Ing. Věra Varmužová
Krajská správa ČSÚ v Hradci Králové
e-mail: vera.varmuzova@czso.cz
tel.: 495 762 317