

KOMENTÁŘ

5. 12. 2022

Průměrná mzda v Královéhradeckém kraji v 1. až 3. čtvrtletí reálně klesla o 8,6 %

Průměrná hrubá měsíční mzda zaměstnanců v Královéhradeckém kraji v 1. až 3. čtvrtletí roku 2022 dosáhla 36 912 Kč a oproti stejnému období minulého roku vzrostla o 5,0 %, reálná mzda se v důsledku inflace snížila o 8,6 %. Mezi kraji to byla 5. nejvyšší mzda. Průměrný počet zaměstnanců v kraji meziročně stagnoval.

Za devět měsíců letošního roku dosáhla podle předběžných výsledků **průměrná hrubá měsíční nominální mzda v Královéhradeckém kraji** hodnoty **36 912 Kč** (osoby přepočtené na plně zaměstnané) a oproti stejnému období loňského roku vzrostla o 1 752 Kč, tj. o 5,0 %. Nominální tempo růstu bylo oproti průměru ČR nižší o 0,9 procentního bodu a v mezikrajském srovnání měl kraj šesté nejnižší tempo růstu, shodně s Plzeňským krajem a Krajem Vysočina. Ve sledovaném období bylo nejvyšší nominální tempo růstu v hl. m. Praze (o 6,7 %), druhý nejvyšší nárůst byl zaznamenán ve Zlínském kraji (o 6,3 %), naopak nejpomaleji rostly mzdy v kraji Ústeckém (o 4,2 %), Olomouckém (o 4,8 %) a Jihočeském (o 4,9 %).

Zaměstnanci a jejich průměrné mzdy podle krajů v 1.–3. čtvrtletí 2022

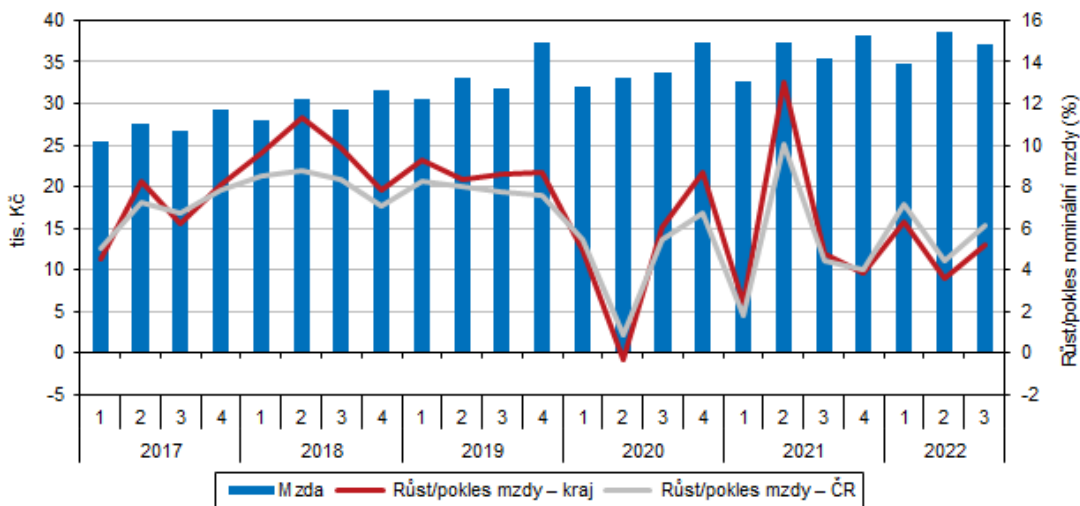
	pracovištní metoda ¹⁾			předběžné údaje		
	Průměrná hrubá měsíční mzda na přepočtené počty zaměstnanců			Průměrný evidenční počet zaměstnanců přepočtený na plně zaměstnané		
	v Kč	přírůstek (úbytek) proti 1.–3. čtvrtletí 2021		v tis.	přírůstek (úbytek) proti 1.–3. čtvrtletí 2021	
		v Kč	%		v tis.	%
Česká republika²⁾	39 306	2 186	5,9	4 009,4	41,2	1,0
v tom kraje:						
Hl. m. Praha	48 848	3 079	6,7	847,9	25,2	3,1
Středočeský	39 716	2 254	6,0	415,8	5,8	1,4
Jihočeský	35 628	1 675	4,9	218,5	1,0	0,5
Plzeňský	37 315	1 767	5,0	211,5	2,1	1,0
Karlovarský	34 107	1 771	5,5	81,8	0,4	0,5
Ústecký	36 302	1 475	4,2	240,4	-1,1	-0,5
Liberecký	35 911	1 889	5,6	143,0	0,0	0,0
Královéhradecký	36 912	1 752	5,0	194,3	0,1	0,0
Pardubický	34 823	1 681	5,1	182,0	1,7	0,9
Vysočina	36 072	1 721	5,0	170,2	0,4	0,2
Jihomoravský	38 502	2 131	5,9	464,6	5,1	1,1
Olomoucký	35 415	1 619	4,8	217,3	0,5	0,2
Zlínský	35 054	2 063	6,3	203,0	0,2	0,1
Moravskoslezský	35 599	1 903	5,6	416,0	-0,5	-0,1

¹⁾ Územní třídění je provedeno podle místa skutečného pracoviště tzv. "pracovištní metodou".

²⁾ Zahnuti jsou i zaměstnanci sledovaných subjektů pracující mimo území ČR, proto součet za kraje nemusí souhlasit s ČR celkem.

KOMENTÁŘ

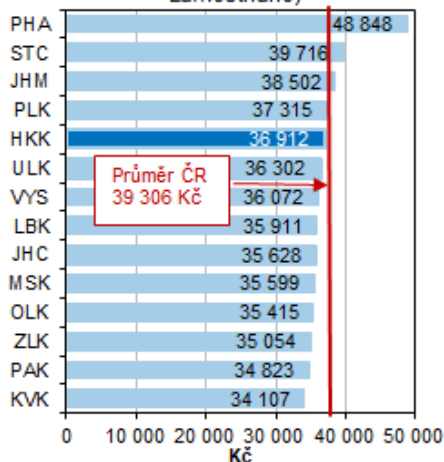
Průměrná hrubá měsíční mzda¹⁾ a její meziroční změny podle čtvrtletí v Královéhradeckém kraji



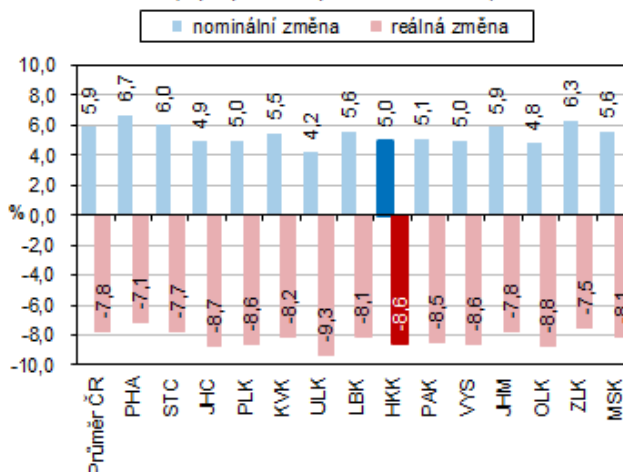
¹⁾ podle místa pracoviště; za osoby přepočtené na plně zaměstnané; roky 2021 a 2022 předběžné údaje

Průměrná hrubá měsíční mzda v Královéhradeckém kraji zaostala za průměrem České republiky (39 306 Kč) o 2 394 Kč. Nejvyšší průměrná mzda byla vyplácena v hl. městě Praze (48 848 Kč) a průměr republiky přesáhla o 24,3 %, Královéhradecký kraj za ní zaostal o 11 936 Kč. Republikový průměr převyšovaly mzdy ve Středočeském kraji (39 716 Kč), a to o 410 Kč, třetí nejvyšší průměrná mzda byla vyplácena v Jihomoravském kraji (38 502 Kč), čtvrtá v Plzeňském kraji (37 315 Kč). Ve srovnání s ostatními kraji se Královéhradecký kraj zařadil na 5. příčku. Nejnižší mzda byla vyplácena v krajích Karlovarském (34 107 Kč), Pardubickém (34 823 Kč) a Zlínském (35 054 Kč).

Průměrná měsíční nominální mzda podle krajů v 1. až 3. čtvrtletí 2022 (osoby přepočtené na plně zaměstnané)



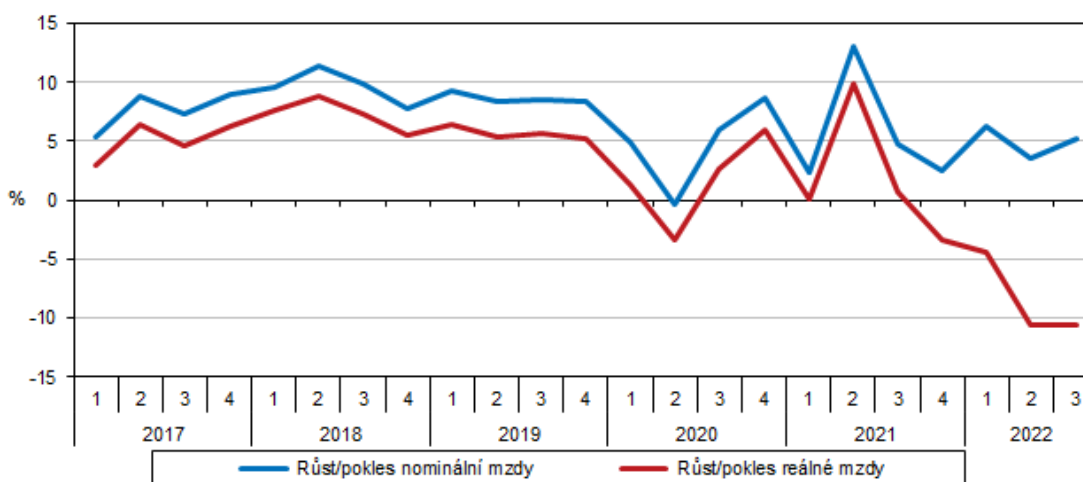
Nominální a reálná změna mezd podle krajů (1. až 3. čtvrtletí 2022/ 1. až 3. čtvrtletí 2022) (v přepočtu na plně zaměstnané)



KOMENTÁŘ

Výši reálných mezd ovlivňuje vedle úrovně nominálních mezd i vývoj inflace. Spotřebitelské ceny v ČR vzrostly v 1. až 3. čtvrtletí o 14,9 %. **Reálná mzda** v Královéhradeckém kraji klesla o 8,6 %. V rámci ČR reálná mzda klesla o 7,8 %. Reálný pokles mzdové úrovně zaznamenalo všech 14 krajů České republiky, nejvyšší pokles byl v Ústeckém kraji (o 9,3 %).

Čtvrtletní změny nominální a reálné mzdy Královéhradeckém kraji



V 1. až 3. čtvrtletí zaměstnávaly **subjekty s pracovištěm v Královéhradeckém kraji celkem 194,3 tisíc osob** (osoby přepočtené na plně zaměstnané) a jejich počet meziročně stagnoval. Nejvyšší meziroční růst mělo hl. město Praha, a to o 3,1 %, tj. o 25,2 tis. osob. Meziroční pokles vykazovaly kraje Ústecký (o 0,5 %, tj. o 1,1 tis. osob) a Moravskoslezský (o 0,1 %, tj. o 0,5 tis. osob). V České republice se průměrný počet zaměstnanců meziročně zvýšil o 1,0 %, tj. o 41,2 tis. osob, na 4 009,4 tis. osob.

V samotném **3. čtvrtletí** letošního roku činila průměrná měsíční nominální mzda na přepočtené počty zaměstnanců v Královéhradeckém kraji 37 191 Kč, to je o 1 832 Kč více než ve stejném období roku 2021. V mezikrajském srovnání se jedná o pátou nejvyšší průměrnou mzdu. Nejvyšší mzdová hladina byla evidována v hl. městě Praze (48 712 Kč), Středočeském (39 711 Kč) a Jihomoravském kraji (39 274 Kč). Naopak nejnižší mzdy pobírali zaměstnanci v krajích Karlovarském (34 995 Kč), Pardubickém (35 729 Kč) a Zlínském (35 935 Kč). Meziroční nominální tempo růstu mezd o 5,2 % bylo shodné s krajem Pardubickým a Krajem Vysočina a zároveň nejnižší v mezikrajském srovnání. Nejvyšší tempo růstu mezd bylo v Moravskoslezském kraji, a to 7,1 %. V České republice se průměrná hrubá měsíční mzda zvýšila o 6,1 % na 39 858 Kč. Spotřebitelské ceny se ve 3. čtvrtletí zvýšily o 17,6 %, reálně tak mzda v kraji klesla, a to již čtvrté čtvrtletí za sebou, o 10,5 %. Celorepublikový reálný pokles mezd činil 9,8 %.

KOMENTÁŘ

Zaměstnanci a jejich průměrné mzdy podle krajů ve 3. čtvrtletí 2022

pracovištní metoda¹⁾

předběžné údaje

	Průměrná hrubá měsíční mzda na přepočtené počty zaměstnanců			Průměrný evidenční počet zaměstnanců přepočtený na plně zaměstnané		
	v Kč	přírůstek (úbytek) proti 3. čtvrtletí 2021		v tis.	přírůstek (úbytek) proti 3. čtvrtletí 2021	
		v Kč	%		v tis.	%
Česká republika²⁾	39 858	2 295	6,1	4 019,5	39,9	1,0
v tom kraje:						
Hl. m. Praha	48 712	2 850	6,2	856,0	29,1	3,5
Středočeský	39 711	2 251	6,0	416,3	4,9	1,2
Jihočeský	36 432	1 834	5,3	218,5	0,8	0,4
Plzeňský	38 265	1 946	5,4	212,4	2,6	1,2
Karlovarský	34 995	1 757	5,3	82,0	0,2	0,3
Ústecký	37 026	1 884	5,4	240,6	-1,2	-0,5
Liberecký	36 724	2 145	6,2	143,2	0,1	0,1
Královéhradecký	37 191	1 832	5,2	194,3	-0,1	0,0
Pardubický	35 729	1 760	5,2	182,0	1,2	0,6
Vysočina	36 765	1 807	5,2	170,3	0,2	0,1
Jihomoravský	39 274	2 292	6,2	465,0	3,1	0,7
Olomoucký	36 481	1 873	5,4	217,5	0,0	0,0
Zlínský	35 935	2 068	6,1	202,8	-0,3	-0,1
Moravskoslezský	36 588	2 413	7,1	415,4	-0,9	-0,2

¹⁾ Územní třídění je provedeno podle místa skutečného pracoviště tzv. "pracovištní metodou".

²⁾ Zahnutí jsou i zaměstnanci sledovaných subjektů pracující mimo území ČR, proto součet za kraje nemusí souhlasit s ČR celkem.

Ve třetím čtvrtletí zaměstnávaly subjekty s pracovištěm na území kraje celkem 194,3 tis. osob (přepočteno na plně zaměstnané) a jejich počet meziročně stagnoval, mezi kraji to byl pátý nejnižší počet. V České republice se meziročně počet zaměstnanců zvýšil o 1,0 % na 4 019,5 tis. osob

Další informace o zaměstnancích a mzdách v Královéhradeckém kraji jsou k dispozici v menu Statistiky v odkazech [Mzdy, náklady práce](#) a [Zaměstnanost a nezaměstnanost](#).

Kontakt:

Ing. Věra Varmužová
Krajská správa ČSÚ v Hradci Králové
e-mail: vera.varmuzova@czso.cz
tel.: 495 762 317