

KOMENTÁŘ

7. 6. 2022

Průměrná mzda v Královéhradeckém kraji v 1. čtvrtletí reálně klesla o 4,4 %

Průměrná hrubá měsíční mzda zaměstnanců v Královéhradeckém kraji v prvních třech měsících roku 2022 dosáhla částky 34 813 Kč a byla šestá nejvyšší mezi kraji. Oproti stejnému období roku 2021 vzrostla o 6,3 %, reálně klesla o 4,4 %. Průměrný počet zaměstnanců se meziročně zvýšil o 0,2 % na 194,1 tis. osob.

V 1. čtvrtletí roku 2022 dosáhla podle předběžných výsledků **průměrná hrubá měsíční nominální mzda v Královéhradeckém kraji** hodnoty **34 813 Kč** (osoby přepočtené na plně zaměstnané) a oproti stejnému období loňského roku vzrostla o 2 069 Kč, tj. o 6,3 %. Nominální tempo růstu bylo oproti průměru ČR nižší o 0,9 procentního bodu a mezi kraji bylo páté nejnižší. Nejvíce se nominální mzda zvýšila v Karlovarském kraji (o 8,2 %), druhý nejvyšší nárůst byl zaznamenán v hl. městě Praze (o 8,1 %), naopak nejpomaleji mzdy rostly v krajích Ústeckém (o 5,7 %) a Olomouckém (o 6,1 %).

Zaměstnanci a jejich průměrné mzdy v krajích v 1. čtvrtletí 2022

pracovištní metoda¹⁾

předběžné údaje

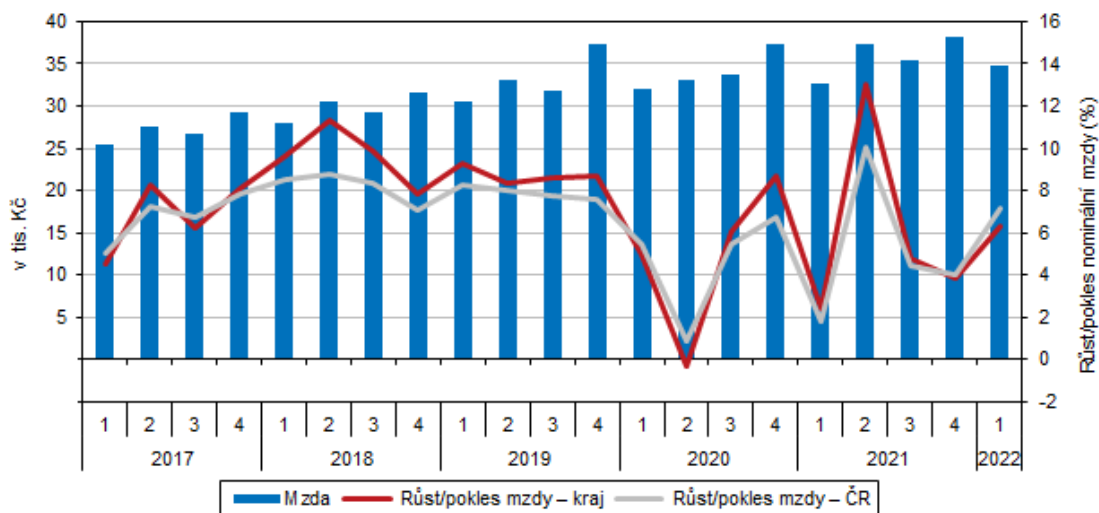
	Průměrná hrubá měsíční mzda na přepočtené počty zaměstnanců			Průměrný evidenční počet zaměstnanců přepočtený na plně zaměstnané		
	v Kč	přírůstek (úbytek) proti 1. čtvrtletí 2021		v tis.	přírůstek (úbytek) proti 1. čtvrtletí 2021	
		v Kč	%		v tis.	%
Česká republika²⁾	37 929	2 533	7,2	3 994,4	44,7	1,1
v tom kraje:						
Hl. m. Praha	48 498	3 619	8,1	842,2	24,7	3,0
Středočeský	37 582	2 403	6,8	414,2	6,4	1,6
Jihočeský	34 013	2 004	6,3	217,6	1,1	0,5
Plzeňský	35 727	2 219	6,6	210,4	2,2	1,0
Karlovarský	32 605	2 461	8,2	81,3	0,4	0,5
Ústecký	34 954	1 896	5,7	239,9	-0,8	-0,3
Liberecký	34 240	2 137	6,7	142,8	0,4	0,3
Královéhradecký	34 813	2 069	6,3	194,1	0,4	0,2
Pardubický	33 300	2 146	6,9	181,6	2,1	1,2
Vysočina	34 743	2 063	6,3	169,5	0,5	0,3
Jihomoravský	37 171	2 441	7,0	462,8	6,2	1,4
Olomoucký	33 720	1 941	6,1	216,6	1,1	0,5
Zlínský	33 302	2 165	7,0	202,8	0,7	0,3
Moravskoslezský	33 981	2 073	6,5	415,5	-0,7	-0,2

¹⁾ Územní třídění je provedeno podle místa skutečného pracoviště tzv. "pracovištní metodou".

²⁾ Zahnutí jsou i zaměstnanci sledovaných subjektů pracující mimo území ČR, proto součet za kraje nemusí souhlasit s ČR celkem.

KOMENTÁŘ

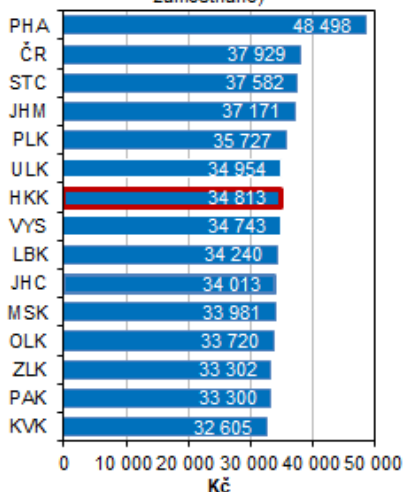
Průměrná hrubá měsíční mzda¹⁾ a její meziroční změny podle čtvrtletí v Královéhradeckém kraji



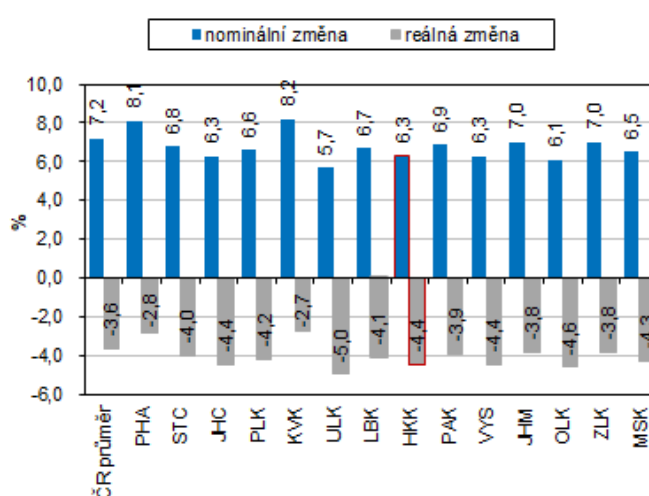
¹⁾ podle místa pracoviště; za osoby přepočtené na plně zaměstnané; roky 2020, 2021 a 2022 předběžné údaje

Průměrná hrubá měsíční mzda v Královéhradeckém kraji zaostala za průměrem České republiky (37 929 Kč) o 3 116 Kč, nejvyšší mzda byla tradičně vyplácena v hl. městě Praze (48 498 Kč) a Královéhradecký kraj za ní zaostal o 13 685 Kč. Praha převyšovala průměrnou mzdu České republiky o 27,9 %. Ve srovnání s ostatními kraji se Královéhradecký kraj s vyšší průměrné mzdy v 1. čtvrtletí 2022 zařadil na 6. příčku. Nejnižší mzda byla vyplácena v krajích Karlovarském (32 605 Kč) a Pardubickém (33 300 Kč).

Průměrná měsíční nominální mzda podle krajů v 1. čtvrtletí 2022
(osoby přepočtené na plně zaměstnané)



Nominální a reálná změna mezd podle krajů (1. čtvrtletí 2022/ 1. čtvrtletí 2021)
(v přepočtu na plně zaměstnané)



KOMENTÁŘ

Výši reálných mezd ovlivňuje vedle úrovně nominálních mezd i vývoj inflace. Spotřebitelské ceny v České republice v 1. čtvrtletí 2022 průměrně vzrostly o 11,2 %, **reálně mzda** v Královéhradeckém kraji klesla o 4,4 %, což bylo o 0,8 procentního bodu pod průměrem ČR. Reálně mzdy klesly ve všech krajích. Nejvyšší pokles reálných mezd zaznamenal Ústecký kraj (o 5,0 %).

V 1. čtvrtletí zaměstnávaly **subjekty s pracovištěm v Královéhradeckém kraji celkem 194,1 tisíc osob** (osoby přepočtené na plně zaměstnané). Ve srovnání se stejným obdobím roku 2021 došlo k nárůstu počtu zaměstnanců o 0,4 tisíce, tj. o 0,2 %. Nejvíce se evidenční počet zaměstnanců snížil v Ústeckém kraji, a to o 0,8 tisíc osob, tj. o 0,3 %. Naopak nejvyšší nárůst počtu zaměstnanců v absolutním i relativním vyjádření byl evidován v hl. městě Praze (o 24,7 tis. osob, tj. o 3,0 %).

Další informace o zaměstnancích a mzdách v Královéhradeckém kraji jsou k dispozici v menu Statistiky v odkazech [Mzdy, náklady práce](#) a [Zaměstnanost a nezaměstnanost](#).

Kontakt:

Ing. Věra Varmužová
Krajská správa ČSÚ v Hradci Králové
e-mail: vera.varmuzova@czso.cz
tel.: 495 762 317