

KOMENTÁŘ

7. 3. 2022

Průměrná mzda v Královéhradeckém kraji v 1. až 4. čtvrtletí reálně vzrostla o 2,9 %

Průměrná měsíční mzda zaměstnanců v Královéhradeckém kraji dosáhla v 1. až 4. čtvrtletí částky 36 043 Kč a byla pátá nejvyšší mezi kraji. Oproti stejnému období roku 2020 vzrostla o 6,9 %, reálně o 2,9 %. Ve srovnání s republikovým průměrem bylo nominální tempo růstu o 0,8 procentního bodu vyšší a bylo třetí nejvyšší mezi kraji. Průměrný počet zaměstnanců se meziročně snížil o 0,4 % na 195,5 tis. osob.

V roce 2021 dosáhla podle předběžných výsledů průměrná hrubá měsíční nominální mzda v Královéhradeckém kraji hodnoty 36 043 Kč (osoby přepočtené na plně zaměstnané) a oproti stejnému období loňského roku vzrostla o 2 340 Kč, tj. o 6,9 %. Nominální tempo růstu bylo oproti průměru ČR vyšší o 0,8 procentního bodu a mezi kraji bylo třetí nejvyšší. Nejvíce se nominální mzda zvýšila ve Zlínském kraji (o 7,4 %), druhý nejvyšší nárůst byl zaznamenán v Kraji Vysočina (o 7,1 %), naopak nejpomaleji mzdy rostly v krajích Středočeském (o 5,2 %), Plzeňském a v hl. městě Praze (shodně o 5,3 %).

Zaměstnanci a jejich průměrné mzdy podle krajů v 1.–4. čtvrtletí 2021

 pracovištní metoda¹⁾

předběžné údaje

	Průměrná hrubá měsíční mzda na přepočtené počty zaměstnanců			Průměrný evidenční počet zaměstnanců přepočtený na plně zaměstnané		
	v Kč	přírůstek (úbytek) proti 1.–4. čtvrtletí 2020		v tis.	přírůstek (úbytek) proti 1.–4. čtvrtletí 2021	
		v Kč	%		v tis.	%
Česká republika²⁾	37 839	2 177	6,1	3 982,5	3,3	0,1
v tom kraje:						
Hl. m. Praha	46 152	2 305	5,3	835,8	8,7	1,0
Středočeský	38 359	1 910	5,2	408,6	3,9	1,0
Jihočeský	34 882	2 157	6,6	218,1	-0,3	-0,1
Plzeňský	36 252	1 811	5,3	209,2	0,6	0,3
Karlovarský	33 165	1 978	6,3	81,4	-1,7	-2,1
Ústecký	35 655	2 187	6,5	241,9	-1,7	-0,7
Liberecký	35 032	1 922	5,8	142,9	0,5	0,3
Královéhradecký	36 043	2 340	6,9	195,5	-0,8	-0,4
Pardubický	34 053	1 929	6,0	180,5	0,0	0,0
Vysočina	35 073	2 336	7,1	170,1	-0,4	-0,2
Jihomoravský	37 069	2 226	6,4	460,7	1,4	0,3
Olomoucký	34 537	2 061	6,3	217,1	-0,1	0,0
Zlínský	33 826	2 332	7,4	202,2	-1,1	-0,5
Moravskoslezský	34 223	2 135	6,7	416,0	-5,7	-1,4

¹⁾ Územní třídění je provedeno podle místa skutečného pracoviště tzv. "pracovištní metodou".

²⁾ Zahnutí jsou i zaměstnanci sledovaných subjektů pracující mimo území ČR, proto součet za kraje nemusí souhlasit s ČR celkem.

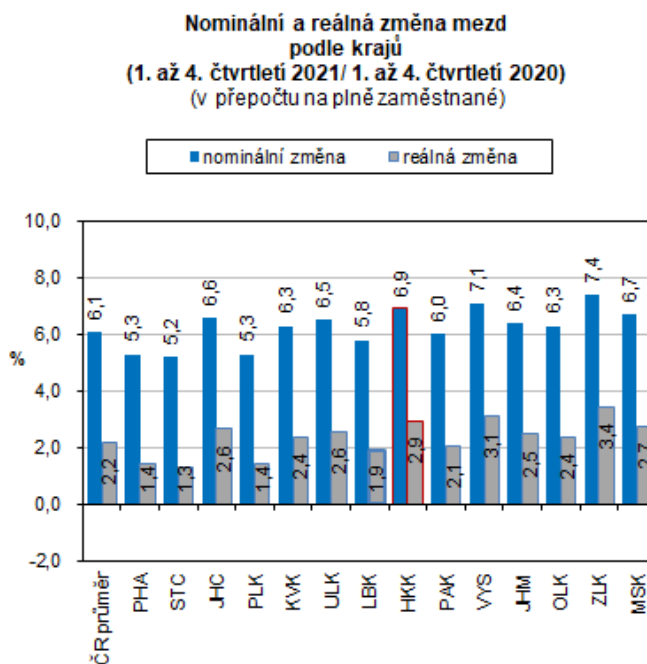
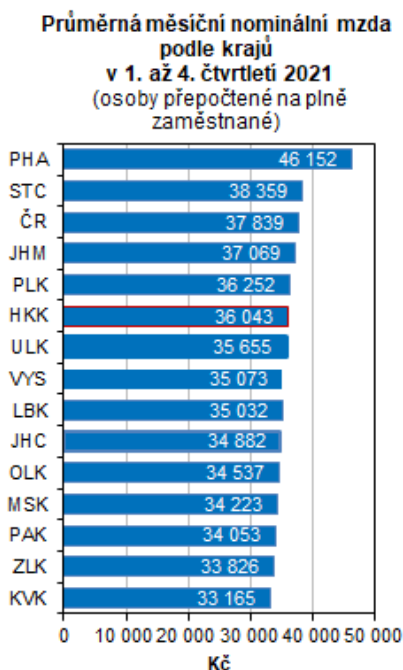
Průměrná hrubá měsíční mzda v Královéhradeckém kraji zaostala za průměrem České republiky o 1 796 Kč, nejvyšší mzda byla tradičně vyplácena v hl. městě Praze (46 152 Kč)

KOMENTÁŘ

a Královéhradecký kraj za ní zaostal o 10 109 Kč. Praha převyšovala průměrnou mzdu České republiky o 22,0 %. Vyšší průměrná mzda než republikový průměr byla také ve Středočeském kraji (38 359 Kč, tj. o 1,4 %). Ve srovnání s ostatními kraji se Královéhradecký kraj vyšší průměrné mzdy v 1. až 4. čtvrtletí 2021 zařadil na 5. příčku. Nejnižší mzda byla vyplácena v kraji Karlovarském (33 165 Kč) a Zlínském (33 826 Kč).

Výši reálných mezd ovlivňuje vedle úrovně nominálních mezd i vývoj cenové úrovně (inflace). Spotřebitelské ceny v 1. až 4. čtvrtletí průměrně vzrostly v ČR o 3,9 %, **reálně mzda** v Královéhradeckém kraji vzrostla o 2,9 %, což bylo o 0,8 procentního bodu nad průměrem ČR.

V 1. až 4. čtvrtletí zaměstnávaly **subjekty s pracovištěm v Královéhradeckém kraji celkem 195,5 tis. osob** (osoby přepočtené na plně zaměstnané). Ve srovnání se stejným obdobím roku 2020 se počet zaměstnanců snížil o 0,8 tis., což je relativní pokles o 0,4 %. Nejvyšší úbytek počtu zaměstnanců byl v absolutním vyjádření zaznamenán v Moravskoslezském kraji, a to o 5,7 tis. zaměstnanců, tj. o 1,4 %. V relativním vyjádření byl nejvyšší pokles v Karlovarském kraji, a to o 2,1 %. Naopak nejvyšší meziroční nárůst počtu zaměstnanců zaznamenalo hl. město Praha (o 8,7 tis. osob, tj. o 1,0 %) a Středočeský kraj (o 3,9 tis. osob, tj. o 1,0 %).



V samotném **4. čtvrtletí 2021** činila průměrná měsíční nominální mzda na přepočtené počty zaměstnanců v Královéhradeckém kraji **38 183 Kč**, což je o 1 392 Kč více než ve stejném období roku 2020. V mezikrajském srovnání se jedná o pátou nejvyšší průměrnou mzdu. Spotřebitelské ceny se ve 4. čtvrtletí zvýšily v průměru v ČR o 6,1 %, reálně tak mzda v kraji klesla o 2,2 %. Celorepublikový reálný pokles mezd byl 2,0 %.

KOMENTÁŘ
Zaměstnanci a jejich průměrné mzdy podle krajů ve 4. čtvrtletí 2021

 pracovištní metoda¹⁾

předběžné údaje

	Průměrná hrubá měsíční mzda na přepočtené počty zaměstnanců			Průměrný evidenční počet zaměstnanců přepočtený na plně zaměstnané		
	v Kč	přírůstek (úbytek) proti 4. čtvrtletí 2020		v tis.	přírůstek (úbytek) proti 4. čtvrtletí 2020	
		v Kč	%		v tis.	%
Česká republika²⁾	40 135	1 551	4,0	4 019,0	31,1	0,8
v tom kraje:						
Hl. m. Praha	48 130	1 944	4,2	850,5	20,1	2,4
Středočeský	40 501	1 429	3,7	412,6	4,9	1,2
Jihočeský	37 414	1 383	3,8	219,4	0,7	0,3
Plzeňský	38 688	914	2,4	211,0	1,7	0,8
Karlovarský	35 645	1 352	3,9	82,0	0,1	0,1
Ústecký	37 697	1 166	3,2	242,8	-0,4	-0,2
Liberecký	37 350	1 029	2,8	143,7	1,7	1,2
Královéhradecký	38 183	1 392	3,8	196,5	-0,5	-0,3
Pardubický	36 886	1 438	4,1	181,9	1,0	0,5
Vysočina	37 303	1 569	4,4	171,1	0,4	0,3
Jihomoravský	39 552	1 490	3,9	465,0	4,0	0,9
Olomoucký	36 828	1 064	3,0	219,2	1,4	0,7
Zlínský	36 599	2 142	6,2	203,2	0,1	0,0
Moravskoslezský	36 463	1 519	4,3	417,5	-4,1	-1,0

¹⁾ Územní třídění je provedeno podle místa skutečného pracoviště tzv. "pracovištní metodou".

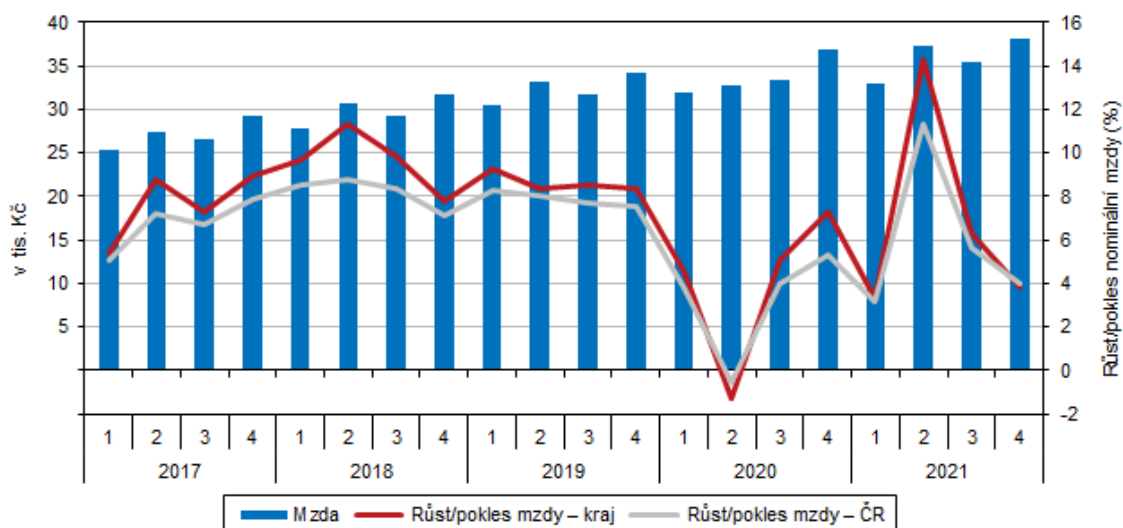
²⁾ Zahnuti jsou i zaměstnanci sledovaných subjektů pracující mimo území ČR, proto součet za kraje nemusí souhlasit s ČR celkem.

Nejvyšší mzdy byly evidovány v hl. městě Praze (48 130 Kč) a Středočeském kraji (40 501 Kč). Naopak nejnižší mzdy pobírali zaměstnanci v Karlovarském (35 645 Kč) a Moravskoslezském kraji (36 463 Kč). Meziročně mzdy ve 4. čtvrtletí 2021 vzrostly ve všech krajích. Meziroční nominální tempo růstu v Královéhradeckém kraji bylo 3,8 %, což je v porovnání s republikovým tempem o 0,2 procentního bodu pomalejší a zároveň šesté nejnižší mezi kraji. Nejrychleji mzdy rostly ve Zlínském kraji (o 6,2 %) a v Kraji Vysočina (o 4,4 %). Nejpomaleji rostly mzdy v krajích Plzeňském (o 2,4 %) a Libereckém (o 2,8 %).

Ve čtvrtém čtvrtletí zaměstnávaly subjekty s pracovištěm na území kraje celkem 196,5 tis. osob (přepočteno na plně zaměstnané), což je relativní pokles osob o 0,5 tis. osob, tj. 0,3 % a mezi kraji to byl pátý nejnižší počet. Výrazný nárůst počtu zaměstnanců byl zaznamenán v hl. městě Praze, a to o 20,1 tis. osob, tj. o 2,4 %.

KOMENTÁŘ

Průměrná hrubá měsíční mzda¹⁾ a její meziroční změny podle čtvrtletí v Královéhradeckém kraji



¹⁾ podle místa pracoviště; za osoby přepočtené na plně zaměstnané; roky 2020 a 2021 předběžné údaje

Více informací o zaměstnancích a mzdách v Královéhradeckém kraji jsou k dispozici v menu Statistiky v odkazech [Mzdy, náklady práce](#) a [Zaměstnanost a nezaměstnanost](#).

Kontakt:

Ing. Věra Varmužová
Krajská správa ČSÚ v Hradci Králové
e-mail: vera.varmuzova@czso.cz
tel.: 495 762 317