

republika

kraj

okres

město

SČÍTÁNÍ LIDU, DOMŮ A BYTŮ K 1. 3. 2001

**DOJÍŽĎKA DO ZAMĚSTNÁNÍ
A ŠKOL**

Okres Jičín



Český statistický úřad



Sčítání lidu, domů a bytů

OBYVATELSTVO

Ročník 2003

SLDB
Kód publikace: e - 4130 - 03

Praha, 10. prosince 2003
Č.j.: 1597 / 03 - 3310

Sčítání lidu, domů a bytů k 1. 3. 2001 – dojížd'ka do zaměstnání a škol Okres Jičín

Zpracoval: Odbor statistiky vývoje obyvatelstva

Ředitelka odboru: Ing. Jiřina Růžková, CSc.

Kontaktní zaměstnanec: Ing. Josef Škrabal, tel.: 274052189, e-mail: skrabal@gw.czso.cz

Ing. Štěpánka Morávková, tel.: 274052876, e-mail: moravkova@gw.czso.cz

Český statistický úřad
2003

Zajímají Vás nejnovější údaje o inflaci, HDP, obyvatelstvu, průměrných mzdách a mnohé další?
Najdete je na stránkách ČSÚ na Internetu:

www.czso.cz

ISBN: 80-250-0639-5

© Český statistický úřad, Praha 2003

OBSAH

	Strana
ÚVOD	5
METODICKÉ VYSVĚTLIVKY	6
MAPOVÁ ČÁST	
Územní členění - SLDB 2001	9
Bilance vyjížděky a dojížděky do zaměstnání - SLDB 2001	10
Podíl vyjíždějících do zaměstnání ze zaměstnaných osob - SLDB 2001	11
Podíl vyjíždějících žáků, studentů a učňů z vyjíždějících celkem - SLDB 2001	12
Struktura vyjížděky do zaměstnání podle místa dojížděky - SLDB 2001	13
Struktura vyjížděky žáků, studentů a učňů podle místa dojížděky - SLDB 2001	14
TABULKOVÁ ČÁST	
Tab. 714 Obyvatelstvo vyjíždějící do zaměstnání a do školy podle pohlaví, věku a podle obce vyjížděky a obce dojížděky.....	15
Tab. 715 Zaměstnané osoby vyjíždějící do zaměstnání podle odvětví ekonomické činnosti, času stráveného vyjížděkou, frekvence vyjížděky a podle obce vyjížděky a obce dojížděky	38
Tab. 716 Obyvatelstvo dojíždějící do zaměstnání a do školy podle pohlaví, věku a podle obce dojížděky a obce vyjížděky	61
Tab. 717 Zaměstnané osoby dojíždějící do zaměstnání podle odvětví ekonomické činnosti, času stráveného dojížděkou, frekvence dojížděky a podle obce dojížděky a obce vyjížděky	80

Úvod

ÚVOD

Sčítání lidu, domů a bytů k 1. březnu 2001 se uskutečnilo na celém území České republiky podle zákona č. 158/1999 Sb., o sčítání lidu, domů a bytů v roce 2001. Údaje byly zjišťovány podle stavu o půlnoci z 28. února na 1. března (rozhodný okamžik). Sčítání organizoval, řídil a koordinoval Český statistický úřad, který zabezpečoval přípravu a provedení sčítání ve spolupráci s Ministerstvem pro místní rozvoj, Ministerstvem obrany, Ministerstvem spravedlnosti, Ministerstvem vnitra, Ministerstvem zahraničních věcí, Českým úřadem zeměměřickým a katastrálním, okresními úřady a obcemi. Sčítání v jednotlivých sčítacích obvodech zajišťovali sčítací komisaři a sčítací revizoři. Jako sčítací obvod bylo vymezeno území základní sídelní jednotky nebo jeho část, ve které sběr údajů zajišťoval jeden sčítací komisař. Samostatné sčítací obvody tvořila zařízení hromadně ubytovaných příslušníků ozbrojených sil, Policie České republiky, zařízení Vězeňské služby, uprchlické tábory a zastupitelské úřady v zahraničí.

Sčítání se vztahovalo na každou fyzickou osobu, která měla v rozhodný okamžik na území České republiky trvalý nebo dlouhodobý pobyt, i na každou další fyzickou osobu, která byla na území České republiky v rozhodný okamžik přítomna (i když zde neměla trvalý nebo dlouhodobý pobyt), na každý dům, určený pro bydlení, i neobydlený, na každý byt, i neobydlený. Sčítání nepodléhali cizí státní příslušníci požívající diplomatických imunit a výsad, jakož i domy a byty ve vlastnictví jiných států, které sloužily k diplomatickým účelům.

Obsah sčítání (zjišťované údaje) stanovil zákon č. 158/1999 Sb. Všechny osoby měly povinnost uvést o sobě údaje v rozsahu a způsobem stanoveným zákonem. Tradičně byla použita metoda sebesčítání, kdy obyvatelé sami vyplňovali sčítací tiskopisy. Za nezletilou osobu poskytl údaje její zákonný zástupce, za osobu zbavenou způsobilosti k právním úkonům její opatrovník. Za osobu, která měla ve sčítacím obvodu trvalý pobyt, ale byla dočasně nepřítomná, poskytla údaje jiná osoba z její bytové domácnosti.

Při sčítání lidu, domů a bytů 2001 byly použity sčítací tiskopisy: Sčítací list osob, Domovní list, Bytový list. Vzory sčítacích tiskopisů vymezila „Vyhláška Českého statistického úřadu, kterou se stanoví vzory sčítacích tiskopisů pro sčítání lidu, domů a bytů v roce 2001 a vzor průkazu sčítacího komisaře a sčítacího revizora“ (Sbírka zákonů, částka 95, 13. října 2000).

Všechny údaje byly zpracovány podle územního a správního členění státu platného v České republice k 1. březnu 2001.

Sčítání lidu, domů a bytů v roce 2001 v České republice respektovalo z hlediska obsahu, metodiky i zpracování údajů **Rezoluci Ekonomické a sociální rady OSN** z roku 1995 k programu světových sčítání a **Doporučení pro sčítání lidu, domů a bytů kolem roku 2000 v evropském regionu**, která zpracoval Statistický úřad Evropské unie (Eurostat) ve spolupráci s Evropskou hospodářskou komisí.

METODICKÉ VYSVĚTLIVKY

Otázky týkající se dojížděky/docházky do zaměstnání a školy (místo pracoviště, školy, frekvence dojížděky/docházky, denní dojížděka/docházka do zaměstnání a školy, dopravní prostředek) vyplňovaly pouze osoby pracující a žáci, studenti a učni, kteří uváděli údaje o dojížděce/docházce do školy i v případě, že byli pracujícími studenty a uční. Zahrnuty jsou všechny osoby, které měly v rozhodný okamžik sčítání na území České republiky trvalý nebo dlouhodobý pobyt bez ohledu na to, zda v rozhodný okamžik sčítání byly v místě svého trvalého nebo dlouhodobého pobytu přítomny. Údaje o dojížděce vyplňovaly podle skutečnosti k 1.3.2001.

Zjišťovaly se údaje o

- přesunu z *místa trvalého bydliště* na místo pracoviště (otázka na místo pracoviště, školy a otázka na frekvenci dojížděky (docházky) do zaměstnání a školy) a
- *každodenním pohybu* zaměstnaných osob, školáků, učňů a studentů z místa trvalého nebo přechodného bydliště (otázka na denní dojížděku/docházku do zaměstnání a školy a otázka na dopravní prostředek).

Osoby *vyjíždějící do zaměstnání a škol* jsou osoby, které uvedly, že místo jejich pracoviště nebo školy bylo v jiném domě, (resp. v jiné obci nebo v jiném státu) než ve kterém měly trvalý (dlouhodobý) pobyt.

Vyjíždějící mimo obec jsou osoby, jejichž obec pracoviště, školy byla jiná než obec trvalého pobytu, případně jejichž místo pracoviště bylo v zahraničí. V počtu vyjíždějících z obce jsou zahrnuty i osoby, s nezjištěnou obcí pracoviště, pokud byl znám okres pracoviště, který byl různý od okresu trvalého pobytu.

Vyjíždějící denně byly osoby, které v otázce o frekvenci dojížděky (alternativy - denně, týdně, 1 - 2 x měsíčně, jinak), zvolily danou odpověď.

Čas strávený dojížděkou se týká každodenního dojíždění (docházení) do zaměstnání nebo školy. Osoby, které z místa trvalého pobytu dojížděly do zaměstnání a školy jinak než denně, uváděly v této otázce dobu denní dojížděky (docházky) z místa jejich přechodného ubytování do zaměstnání nebo školy. Údaj odpovídal celkové době, která uplyne od opuštění domova (místa přechodného ubytování) do registrace na pracovišti nebo vstupu do školy, tj. včetně pěší chůze na stanici a od stanice veřejné dopravy, čekání na příjezd, přestup, apod.

Zaměstnané osoby v tabulkách za dojížděku jsou všechny osoby pracující s výjimkou pracujících studentů a učňů, kteří vyplňovali do tiskopisu dojížděku do školy a proto jsou ve všech výstupech za dojížděku zařazeni v kategorii *studentů a učňů*, bez ohledu na skutečnost, že v rozhodný okamžik sčítání byli také ekonomicky aktivní. Mezi zaměstnané osoby jsou tak zahrnuty všechny osoby, které uvedly, že patří mezi zaměstnané osoby, zaměstnavatele, samostatně činné, pracující důchodce, ženy na mateřské dovolené v trvání 28 resp. 37 týdnů, osoby v základní, náhradní nebo civilní vojenské službě, ve vazbě a výkonu trestu. Ženy na mateřské dovolené, osoby ve vazbě a ve výkonu trestu uváděly údaje podle posledního zaměstnání, pokud trval jejich pracovní poměr. Údaj o celkovém počtu zaměstnaných osob zveřejněný v této publikaci se liší od údajů o počtu zaměstnaných osob uváděných v jiných publikacích s výsledky sčítání. Důvodem je skutečnost, že v tabulkách o počtu dojíždějících a vyjíždějících osob nejsou v úhrnu zaměstnaných zahrnuti pracující studenti a učni.

Směrový proud vyjížděky je definován jako vyjíždějící osoba/osoby z obce trvalého pobytu do obce pracoviště nebo z obce trvalého pobytu do jiného státu (při dojížděce do zahraničí).

Zařazení zaměstnaných osob do *odvětví ekonomické činnosti* se provádělo podle hlavního druhu ekonomické činnosti. Přehled odvětví byl uveden ve vysvětlivkách ke sčítacím tiskopisům.

Tabulky 714 - 717 obsahují údaje pouze o osobách vyjíždějících z obce. Výčet jednotlivých obcí dojížděky resp. vyjížděky je zde odvozen ze směrových proudů. Pro uvedení konkrétní obce dojížděky resp. vyjížděky v rámci ostatních okresů, je rozhodující velikost směrového proudu – celkový počet dojíždějících v proudu musí být minimálně 10 osob.

Údaje o počtu vyjíždějících osob byly zveřejněny také v publikaci „Sčítání lidu, domů a bytů k 1.3.2001 – základní informace o okresech a krajích“ resp. v publikacích „Sčítání lidu, domů a bytů k 1.3.2001 – základní informace o obcích“ v jednotlivých okresech v tabulce 114. Údaj o celkovém počtu vyjíždějících osob – zaměstnaných nebo žáků, studentů a učňů – v tab. 114 zahrnuje na rozdíl od tabulek uvedených v této publikaci i počty osob s nezjištěným místem pracoviště, školy (nezjištěný stát, okres a obec), které však uvedly, že místo pracoviště, školy je jinde než v domě, ve kterém mají trvalý pobyt.

SROVNATELNOST VÝSLEDKŮ SČÍTÁNÍ 2001 A 1991

Ve výsledcích sčítání 2001 jsou do *celkového počtu obyvatel* (v souladu s mezinárodními doporučeními) zahrnuti i cizinci s dlouhodobým pobytem. Údaje o *zaměstnaných osobách* nejsou plně srovnatelné. Ve sčítání 1991 byly do počtu ekonomicky aktivních zahrnovány i ženy na tzv. další mateřské dovolené (do 3 let věku dítěte) a osoby pobírající rodičovský příspěvek, pokud trval jejich pracovní poměr; v roce 2001 však jen ženy na mateřské dovolené v trvání 28 resp. 37 týdnů. Ostatní (tj. ženy na další mateřské dovolené a osoby pobírající rodičovský příspěvek) jsou zahrnuti do osob ekonomicky neaktivních. Rozdílne proti roku 1991 bylo zjišťování údajů o zaměstnání, postavení v zaměstnání a odvětví ekonomické činnosti u vojáků v základní, náhradní nebo civilní vojenské službě. Při

sčítání v roce 1991 uváděli tyto údaje podle posledního vykonávaného zaměstnání, v roce 2001 v souladu s metodikou ILO (International Labour Organization – Mezinárodní organizace práce) uváděli zaměstnání „voják základní (náhradní resp. civilní) služby“ a byli zahrnuti do odvětví obrany (resp. veřejné správy či sociálního zabezpečení v případě civilní služby). Tyto skutečnosti se promítly i do ukazatelů o dojíždě.

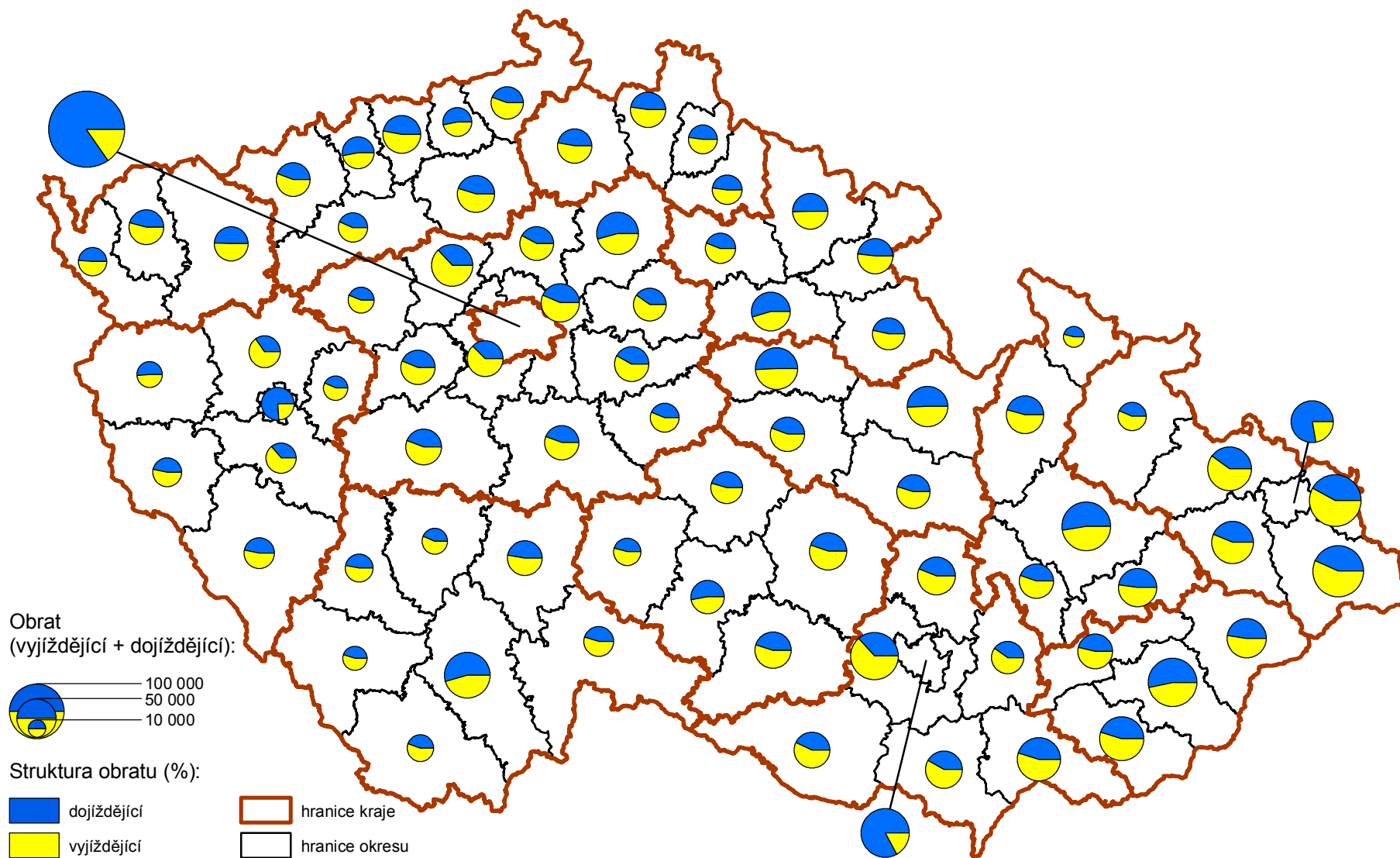
Údaje o počtech vyjíždějících a dojíždějících podle odvětví nejsou plně srovnatelné. V roce 1991 se při zařazování do odvětví vycházelo ze zápisů názvů organizací podle druhu provozované nebo převažující činnosti (klasifikace JKONH), v roce 2001 se odvětví ekonomické činnosti určovalo podle hlavního druhu ekonomické činnosti (klasifikace OKEČ).

MAPOVÁ ČÁST

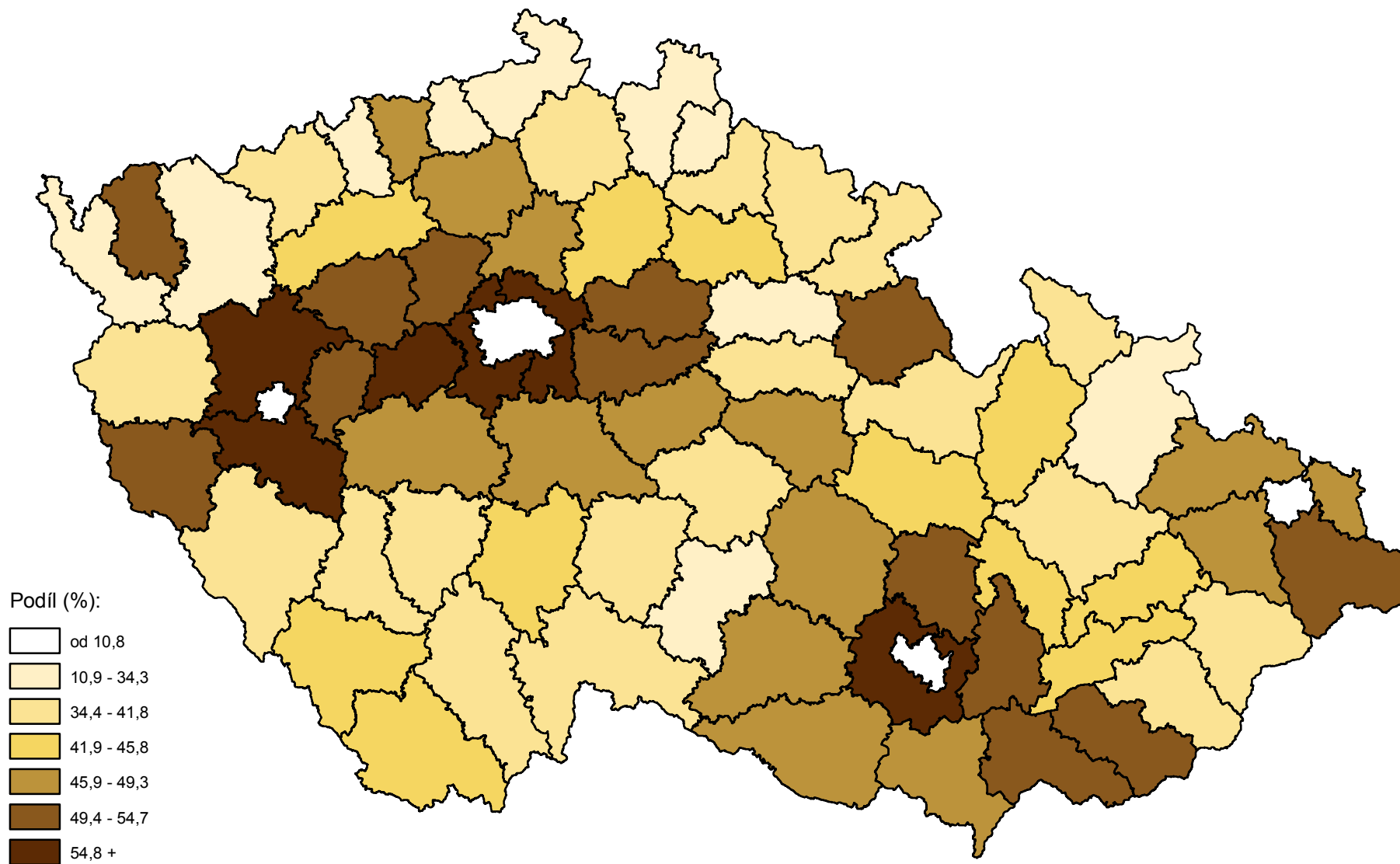
Česká republika



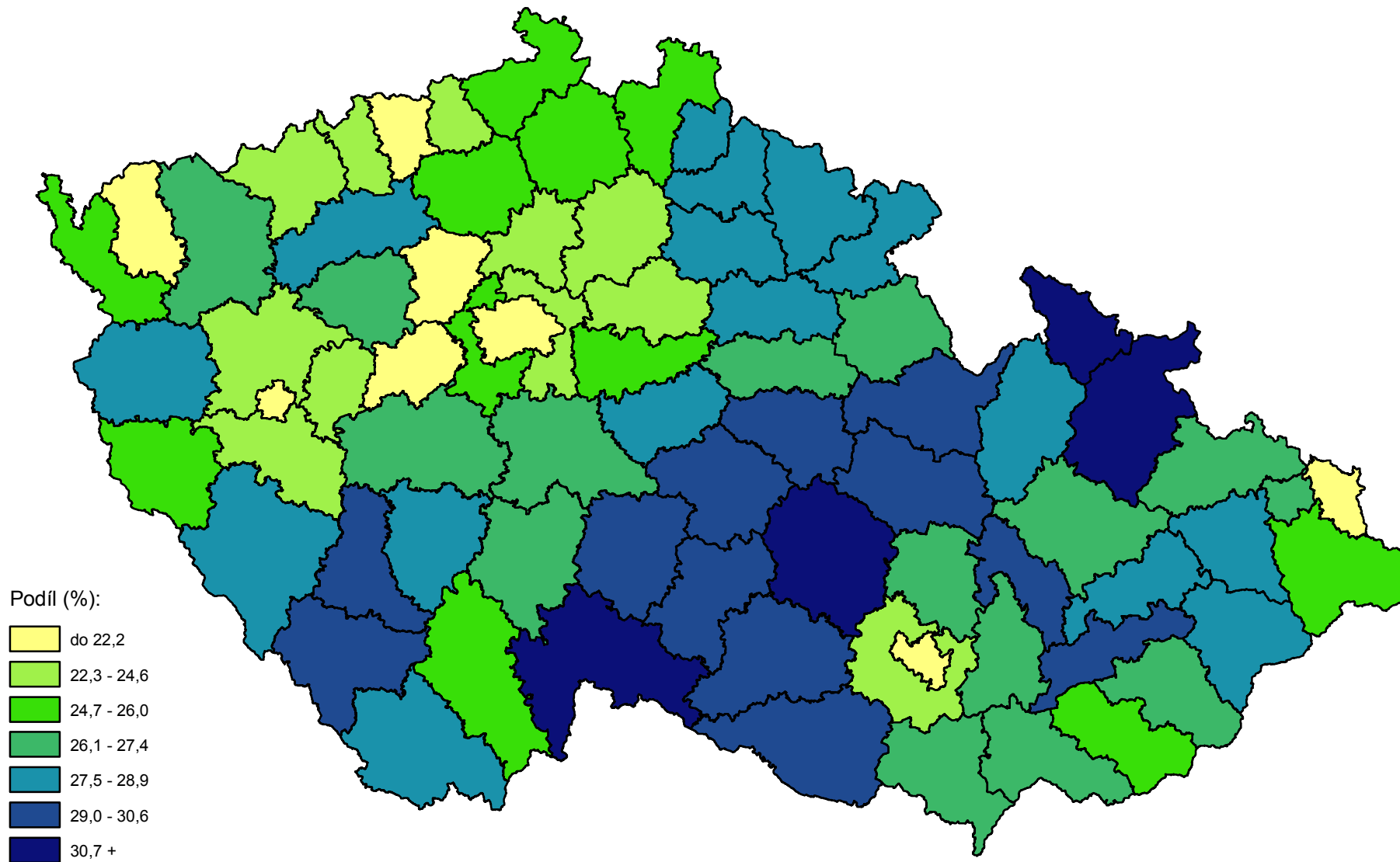
Bilance dojížd'ky a vyjížd'ky do zaměstnání - SLDB 2001



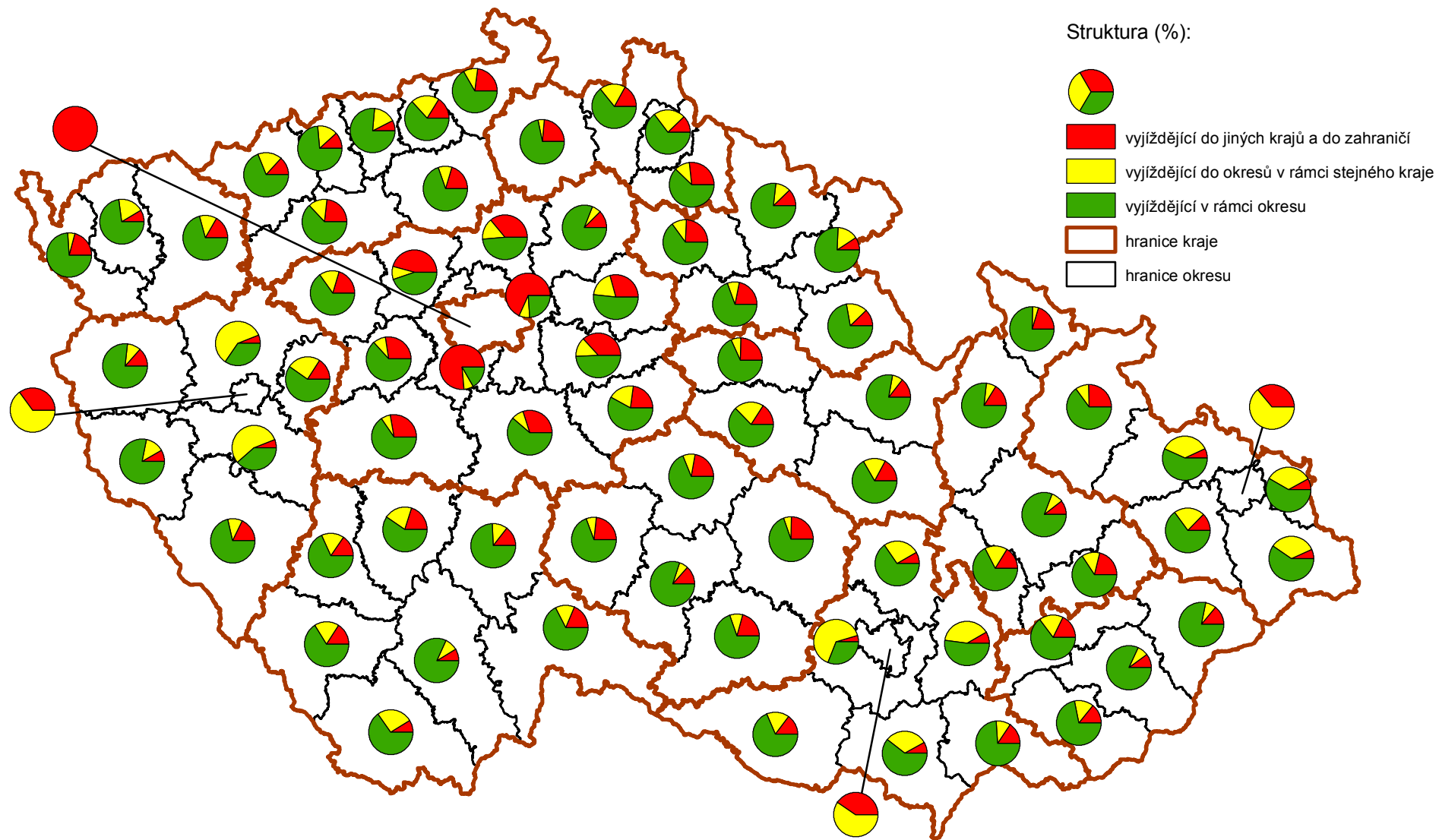
Podíl vyjíždějících do zaměstnání ze zaměstnaných osob - SLDB 2001



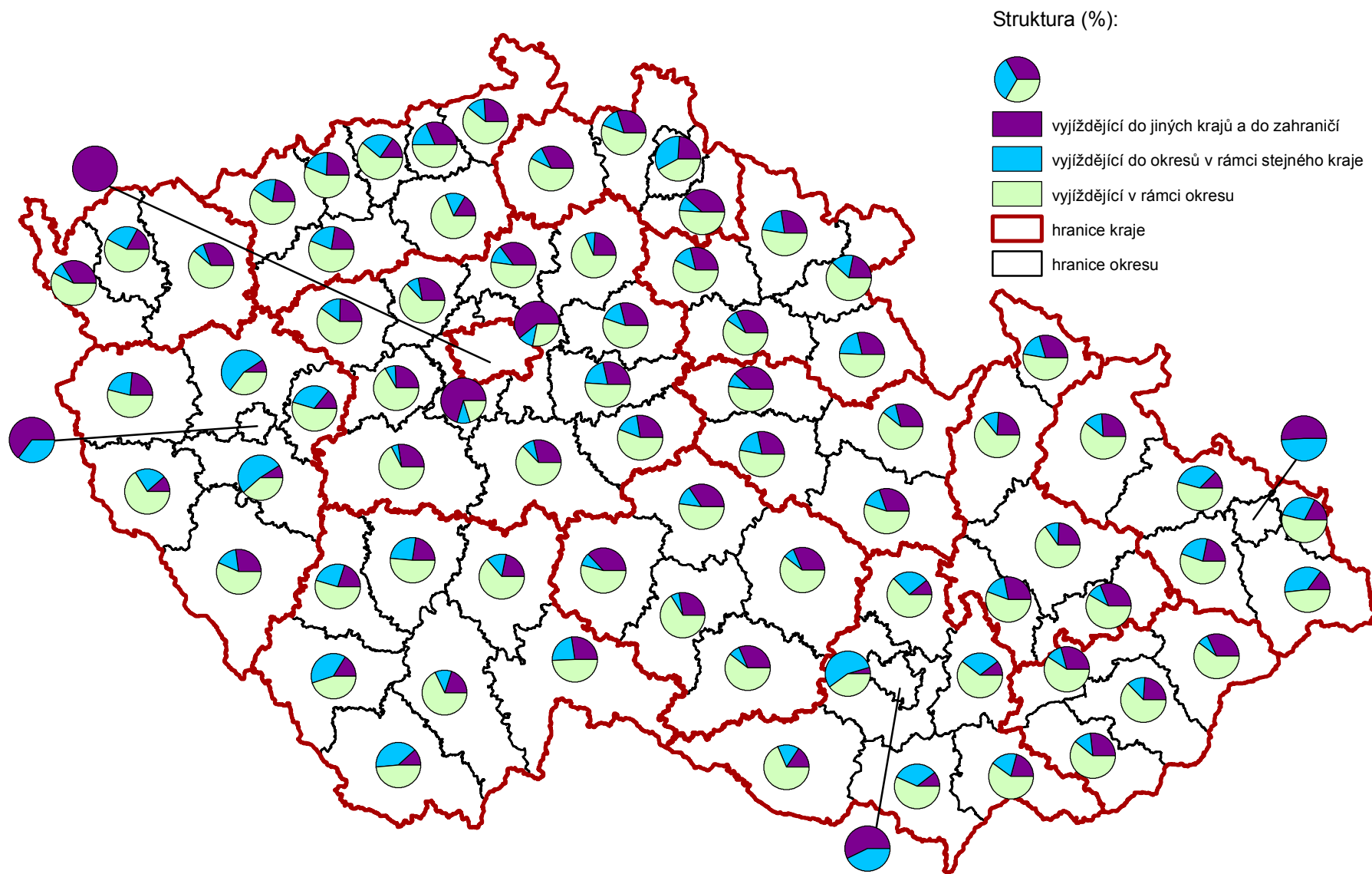
Podíl vyjíždějících žáků, studentů a učňů z vyjíždějících celkem - SLDB 2001



Struktura vyjížd'ky do zaměstnání podle místa dojížd'ky - SLDB 2001



Struktura vyjížd'ky žáků, studentů a učňů podle místa dojížd'ky - SLDB 2001



Tab. č. 714 Obyvatelstvo vyjíždějící do zaměstnání a do školy podle pohlaví, věku a podle obce vyjížděky a obce dojížděky

Okres Jičín

Obec vyjížděky, obec dojížděky	Zaměstnané osoby vyjíždějící do zaměstnání									Žáci, studenti, učni			Vyjíždějící úhrnem
	celkem	z toho ženy	v tom ve věku							celkem	z toho ve věku 6 - 14 let	vyjíždí denně	
			15 - 24	25 - 29	30 - 39	40 - 49	50 - 59	60 +	nezj.				
Úhrn vyjíždějících	16950	6737	2931	2813	3797	4162	2976	269	2	6483	2207	4613	23433
v tom:													
vyjíždí v rámci okresu	11013	4753	1658	1568	2473	2994	2137	182	1	3698	1998	3516	14711
vyjíždí do jiných okresů kraje	1849	665	378	330	426	405	280	30	-	919	88	575	2768
v tom okres:													
Hradec Králové	1237	442	226	226	291	282	191	21	-	712	44	504	1949
Náchod	45	12	9	8	8	8	12	-	-	46	4	4	91
Rychnov nad Kněžnou	58	14	14	10	12	9	13	-	-	26	12	15	84
Trutnov	509	197	129	86	115	106	64	9	-	135	28	52	644
vyjíždí do jiných krajů	4010	1284	876	899	876	750	554	54	1	1827	120	519	5837
vyjíždí do zahraničí	78	35	19	16	22	13	5	3	-	39	1	3	117
Obec vyjížděky:													
1. Jičín													
obec dojížděky:													
Budčevy	11	5	1	2	2	4	2	-	-	3	2	3	14
Dřevěnice	27	10	3	2	4	10	6	2	-	-	-	-	27
Holín	27	12	3	3	4	11	6	-	-	-	-	-	27
Hořice	34	17	4	1	6	12	9	2	-	62	-	58	96
Kopidlno	42	14	3	2	9	10	14	4	-	16	-	15	58
Lázně Bělohrad	27	12	2	4	13	7	1	-	-	24	3	20	51
Libáň	13	4	3	2	1	3	4	-	-	-	-	-	13
Libuň	38	7	4	7	5	12	8	2	-	-	-	-	38
Lužany	16	3	4	1	4	4	3	-	-	-	-	-	16
Mladějov	25	7	5	5	4	6	5	-	-	-	-	-	25
Nová Paka	86	35	16	6	19	26	17	2	-	60	1	59	146
Podhradí	21	6	3	2	3	7	5	1	-	-	-	-	21
Podúlsí	11	1	4	1	2	4	-	-	-	-	-	-	11
Radim	20	5	3	4	2	4	6	1	-	-	-	-	20
Slatiny	31	16	2	1	6	8	13	1	-	-	-	-	31
Soběraz	28	17	1	4	3	9	10	1	-	-	-	-	28
Sobotka	29	18	4	4	5	9	5	2	-	1	1	-	30
Staré Místo	33	9	1	4	6	14	8	-	-	-	-	-	33
Valdice	250	60	22	35	72	72	48	1	-	2	2	2	252
Železnice	58	40	9	10	12	14	11	2	-	11	8	11	69
vyjíždí v rámci okresu celkem	984	354	111	115	219	290	219	30	-	184	19	172	1168
Hl.m. Praha	209	67	38	79	38	25	23	6	-	144	1	13	353
Mladá Boleslav	158	28	43	34	39	20	21	1	-	29	3	21	187
Kněžmost	34	12	7	3	8	9	7	-	-	-	-	-	34
Nymburk	13	2	1	1	1	4	5	1	-	1	-	-	14
Jablonec nad Nisou	10	3	1	2	3	4	-	-	-	7	-	1	17
Liberec	20	5	4	7	4	1	3	1	-	40	2	2	60
Semily	10	3	1	3	-	3	3	-	-	10	-	7	20
Lomnice nad Popelkou	51	25	4	9	10	15	11	2	-	40	2	37	91
Turnov	37	14	3	9	10	8	5	2	-	38	-	30	75

Tab. č. 714 Obyvatelstvo vyjíždějící do zaměstnání a do školy podle pohlaví, věku a podle obce vyjíždky a obce dojíždky

Okres Jičín

Obec vyjíždky, obec dojíždky	Zaměstnané osoby vyjíždějící do zaměstnání										Žáci, studenti, učni			Vyjíždějící úhrnem
	celkem	z toho ženy	v tom ve věku							celkem	z toho ve věku 6 - 14 let	vyjíždí denně		
			15 - 24	25 - 29	30 - 39	40 - 49	50 - 59	60 +	nejz.					
Hradec Králové	113	36	13	23	22	27	26	2	-	-	66	3	30	179
Nový Bydžov	10	4	1	1	4	3	1	-	-	-	8	-	6	18
Rychnov nad Kněžnou	21	10	1	2	5	6	7	-	-	-	5	5	5	26
Špindlerův Mlýn	10	6	5	2	2	1	-	-	-	-	-	-	-	10
Pardubice	18	5	8	2	3	3	2	-	-	-	16	-	4	34
vyjíždí do jiných okresů celkem	943	286	190	223	199	166	143	22	-	-	578	29	187	1521
vyjíždí do zahraničí	17	5	3	3	5	4	2	-	-	-	8	-	1	25
vyjíždějící z obce úhrnem	1944	645	304	341	423	460	364	52	-	-	770	48	360	2714
2. Bačalky														
obec dojíždky:														
vyjíždí v rámci okresu celkem	9	3	-	1	-	5	3	-	-	-	11	8	10	20
Mladá Boleslav	26	9	5	4	8	7	2	-	-	-	7	1	7	33
vyjíždí do jiných okresů celkem	37	13	11	5	8	8	5	-	-	-	8	2	8	45
vyjíždí do zahraničí	-	-	-	-	-	-	-	-	-	-	-	-	-	-
vyjíždějící z obce úhrnem	46	16	11	6	8	13	8	-	-	-	19	10	18	65
3. Bašnice														
obec dojíždky:														
Hořice	37	22	4	2	12	8	11	-	-	-	12	9	12	49
vyjíždí v rámci okresu celkem	50	28	6	4	13	11	15	1	-	-	28	22	27	78
Hradec Králové	15	6	4	5	3	3	-	-	-	-	-	-	-	15
vyjíždí do jiných okresů celkem	16	6	4	5	3	3	1	-	-	-	1	-	1	17
vyjíždí do zahraničí	-	-	-	-	-	-	-	-	-	-	-	-	-	-
vyjíždějící z obce úhrnem	66	34	10	9	16	14	16	1	-	-	29	22	28	95
4. Běchary														
obec dojíždky:														
Jičín	20	9	5	4	2	7	2	-	-	-	1	-	1	21
vyjíždí v rámci okresu celkem	35	14	8	7	4	11	5	-	-	-	26	15	25	61
vyjíždí do jiných okresů celkem	20	5	2	7	5	2	4	-	-	-	14	3	7	34
vyjíždí do zahraničí	-	-	-	-	-	-	-	-	-	-	-	-	-	-
vyjíždějící z obce úhrnem	55	19	10	14	9	13	9	-	-	-	40	18	32	95
5. Bílsko u Hořic														
obec dojíždky:														
Hořice	18	13	3	3	1	4	6	1	-	-	7	4	7	25
vyjíždí v rámci okresu celkem	29	17	6	4	2	7	9	1	-	-	12	7	11	41
vyjíždí do jiných okresů celkem	3	1	1	-	-	1	1	-	-	-	3	-	2	6
vyjíždí do zahraničí	-	-	-	-	-	-	-	-	-	-	-	-	-	-
vyjíždějící z obce úhrnem	32	18	7	4	2	8	10	1	-	-	15	7	13	47
6. Boháňka														
obec dojíždky:														
Hořice	20	15	2	3	4	8	3	-	-	-	13	7	13	33
vyjíždí v rámci okresu celkem	41	25	5	4	11	12	9	-	-	-	23	16	23	64
Hradec Králové	17	5	2	2	5	5	3	-	-	-	4	-	4	21
vyjíždí do jiných okresů celkem	25	7	2	6	5	9	3	-	-	-	13	-	5	38
vyjíždí do zahraničí	-	-	-	-	-	-	-	-	-	-	-	-	-	-

Tab. č. 714 Obyvatelstvo vyjíždějící do zaměstnání a do školy podle pohlaví, věku a podle obce vyjížděky a obce dojížděky

Okres Jičín

Obec vyjížděky, obec dojížděky	Zaměstnané osoby vyjíždějící do zaměstnání									Žáci, studenti, učni			Vyjíždějící úhrnem
	celkem	z toho ženy	v tom ve věku						celkem	z toho ve věku 6 - 14 let	vyjíždí denně		
			15 - 24	25 - 29	30 - 39	40 - 49	50 - 59	60 +				nezj.	
vyjíždějící z obce úhrnem	66	32	7	10	16	21	12	-	-	36	16	28	102
7. Borek													
obec dojížděky:													
vyjíždí v rámci okresu celkem	15	3	2	5	-	2	6	-	-	11	10	11	26
vyjíždí do jiných okresů celkem	8	3	1	2	2	1	2	-	-	1	-	1	9
vyjíždí do zahraničí	-	-	-	-	-	-	-	-	-	-	-	-	-
vyjíždějící z obce úhrnem	23	6	3	7	2	3	8	-	-	12	10	12	35
8. Brada-Rybníček													
obec dojížděky:													
Jičín	12	7	2	1	2	4	3	-	-	7	6	7	19
vyjíždí v rámci okresu celkem	15	8	2	3	3	4	3	-	-	8	7	8	23
vyjíždí do jiných okresů celkem	-	-	-	-	-	-	-	-	-	4	1	1	4
vyjíždí do zahraničí	-	-	-	-	-	-	-	-	-	-	-	-	-
vyjíždějící z obce úhrnem	15	8	2	3	3	4	3	-	-	12	8	9	27
9. Březina													
obec dojížděky:													
Jičín	19	10	2	3	5	7	2	-	-	5	4	5	24
vyjíždí v rámci okresu celkem	23	13	2	4	5	9	3	-	-	7	4	7	30
vyjíždí do jiných okresů celkem	1	-	-	-	-	1	-	-	-	1	-	-	2
vyjíždí do zahraničí	-	-	-	-	-	-	-	-	-	-	-	-	-
vyjíždějící z obce úhrnem	24	13	2	4	5	10	3	-	-	8	4	7	32
10. Bříšťany													
obec dojížděky:													
Hořice	34	26	7	2	9	11	4	1	-	17	16	17	51
vyjíždí v rámci okresu celkem	62	42	10	4	17	19	11	1	-	33	27	30	95
vyjíždí do jiných okresů celkem	15	4	5	2	4	2	2	-	-	10	3	7	25
vyjíždí do zahraničí	-	-	-	-	-	-	-	-	-	-	-	-	-
vyjíždějící z obce úhrnem	77	46	15	6	21	21	13	1	-	43	30	37	120
11. Budčevs													
obec dojížděky:													
Jičín	27	17	7	4	5	8	3	-	-	4	1	4	31
Libáň	10	7	5	1	-	3	1	-	-	3	3	3	13
vyjíždí v rámci okresu celkem	49	27	14	12	6	12	5	-	-	20	13	20	69
vyjíždí do jiných okresů celkem	17	4	3	2	1	5	6	-	-	5	-	3	22
vyjíždí do zahraničí	1	-	1	-	-	-	-	-	-	-	-	-	1
vyjíždějící z obce úhrnem	67	31	18	14	7	17	11	-	-	25	13	23	92
12. Bukvice													
obec dojížděky:													
Jičín	27	13	7	1	11	5	3	-	-	14	10	14	41
Staré Místo	11	3	1	2	-	6	2	-	-	-	-	-	11
vyjíždí v rámci okresu celkem	43	18	9	3	12	13	6	-	-	15	10	15	58
vyjíždí do jiných okresů celkem	6	2	3	1	2	-	-	-	-	9	1	5	15
vyjíždí do zahraničí	-	-	-	-	-	-	-	-	-	-	-	-	-
vyjíždějící z obce úhrnem	49	20	12	4	14	13	6	-	-	24	11	20	73

Tab. č. 714 Obyvatelstvo vyjíždějící do zaměstnání a do školy podle pohlaví, věku a podle obce vyjížděky a obce dojížděky

Okres Jičín

Obec vyjížděky, obec dojížděky	Zaměstnané osoby vyjíždějící do zaměstnání									Žáci, studenti, učni			Vyjíždějící úhrnem
	celkem	z toho ženy	v tom ve věku							celkem	z toho ve věku 6 - 14 let	vyjíždí denně	
			15 - 24	25 - 29	30 - 39	40 - 49	50 - 59	60 +	nezj.				
13. Butoves													
obec dojížděky:													
Jičín	30	10	6	6	9	5	4	-	-	10	6	10	40
vyjíždí v rámci okresu celkem	44	16	6	7	14	9	8	-	-	24	13	24	68
vyjíždí do jiných okresů celkem	16	5	3	4	4	3	2	-	-	4	-	1	20
vyjíždí do zahraničí	-	-	-	-	-	-	-	-	-	-	-	-	-
vyjíždějící z obce úhrnem	60	21	9	11	18	12	10	-	-	28	13	25	88
14. Bystřice													
obec dojížděky:													
Jičín	49	28	9	10	11	16	3	-	-	13	4	13	62
Libáň	18	9	3	1	8	4	2	-	-	38	32	38	56
vyjíždí v rámci okresu celkem	81	43	14	15	26	21	5	-	-	55	36	54	136
vyjíždí do jiných okresů celkem	15	5	5	2	5	1	2	-	-	7	-	2	22
vyjíždí do zahraničí	-	-	-	-	-	-	-	-	-	-	-	-	-
vyjíždějící z obce úhrnem	96	48	19	17	31	22	7	-	-	62	36	56	158
15. Cerekvice nad Bystřicí													
obec dojížděky:													
Hořice	84	53	10	19	18	20	14	3	-	17	11	17	101
vyjíždí v rámci okresu celkem	111	58	18	21	24	27	17	4	-	21	11	20	132
Hradec Králové	70	29	13	14	19	15	6	3	-	14	-	14	84
vyjíždí do jiných okresů celkem	99	36	18	17	29	26	6	3	-	21	-	17	120
vyjíždí do zahraničí	1	1	-	1	-	-	-	-	-	-	-	-	1
vyjíždějící z obce úhrnem	211	95	36	39	53	53	23	7	-	42	11	37	253
16. Červená Třemešná													
obec dojížděky:													
Hořice	21	11	2	5	4	5	5	-	-	9	5	9	30
vyjíždí v rámci okresu celkem	37	18	5	6	10	8	8	-	-	18	10	17	55
vyjíždí do jiných okresů celkem	5	1	4	1	-	-	-	-	-	3	-	3	8
vyjíždí do zahraničí	-	-	-	-	-	-	-	-	-	-	-	-	-
vyjíždějící z obce úhrnem	42	19	9	7	10	8	8	-	-	21	10	20	63
17. Češov													
obec dojížděky:													
Jičín	43	20	9	4	7	17	6	-	-	2	2	2	45
vyjíždí v rámci okresu celkem	56	25	10	5	9	21	11	-	-	23	21	22	79
vyjíždí do jiných okresů celkem	9	2	3	1	3	2	-	-	-	5	1	1	14
vyjíždí do zahraničí	-	-	-	-	-	-	-	-	-	-	-	-	-
vyjíždějící z obce úhrnem	65	27	13	6	12	23	11	-	-	28	22	23	93
18. Dětenice													
obec dojížděky:													
Libáň	36	23	2	4	7	13	10	-	-	32	25	31	68
vyjíždí v rámci okresu celkem	53	30	4	5	12	18	14	-	-	42	27	39	95
Mladá Boleslav	123	35	26	32	23	25	17	-	-	25	4	25	148
Prodašice	10	10	1	1	2	5	1	-	-	-	-	-	10
Řepov	14	7	2	2	4	5	1	-	-	-	-	-	14

Tab. č. 714 Obyvatelstvo vyjíždějící do zaměstnání a do školy podle pohlaví, věku a podle obce vyjížděky a obce dojížděky

Okres Jičín

Obec vyjížděky, obec dojížděky	Zaměstnané osoby vyjíždějící do zaměstnání										Žáci, studenti, učni			Vyjíždějící úhrnem
	celkem	z toho ženy	v tom ve věku							celkem	z toho ve věku 6 - 14 let	vyjíždí denně		
			15 - 24	25 - 29	30 - 39	40 - 49	50 - 59	60 +	nezj.					
vyjíždí do jiných okresů celkem	180	60	36	43	35	41	25	-	-	-	50	18	43	230
vyjíždí do zahraničí	2	1	1	1	-	-	-	-	-	-	1	-	-	3
vyjíždějící z obce úhrnem	235	91	41	49	47	59	39	-	-	-	93	45	82	328
19. Dílce														
obec dojížděky:														
vyjíždí v rámci okresu celkem	14	7	1	2	2	4	5	-	-	-	7	4	7	21
vyjíždí do jiných okresů celkem	2	-	-	-	1	-	1	-	-	-	-	-	-	2
vyjíždí do zahraničí	-	-	-	-	-	-	-	-	-	-	-	-	-	-
vyjíždějící z obce úhrnem	16	7	1	2	3	4	6	-	-	-	7	4	7	23
20. Dobrá Voda u Hořic														
obec dojížděky:														
Jičín	22	5	6	6	7	1	1	1	-	-	-	-	-	22
Hořice	70	37	10	13	22	18	7	-	-	-	39	26	39	109
vyjíždí v rámci okresu celkem	119	53	17	22	35	30	14	1	-	-	41	26	40	160
Hradec Králové	13	3	3	3	2	3	2	-	-	-	2	-	2	15
vyjíždí do jiných okresů celkem	33	10	7	7	12	4	3	-	-	-	12	1	5	45
vyjíždí do zahraničí	-	-	-	-	-	-	-	-	-	-	-	-	-	-
vyjíždějící z obce úhrnem	152	63	24	29	47	34	17	1	-	-	53	27	45	205
21. Dolní Lochov														
obec dojížděky:														
vyjíždí v rámci okresu celkem	12	5	1	1	5	3	2	-	-	-	5	4	5	17
vyjíždí do jiných okresů celkem	1	1	-	-	-	-	1	-	-	-	5	-	1	6
vyjíždí do zahraničí	-	-	-	-	-	-	-	-	-	-	-	-	-	-
vyjíždějící z obce úhrnem	13	6	1	1	5	3	3	-	-	-	10	4	6	23
22. Dřevěnice														
obec dojížděky:														
Jičín	22	8	3	3	6	6	4	-	-	-	16	15	16	38
vyjíždí v rámci okresu celkem	45	15	5	7	10	11	11	1	-	-	24	19	23	69
vyjíždí do jiných okresů celkem	9	4	5	2	2	-	-	-	-	-	8	3	5	17
vyjíždí do zahraničí	-	-	-	-	-	-	-	-	-	-	-	-	-	-
vyjíždějící z obce úhrnem	54	19	10	9	12	11	11	1	-	-	32	22	28	86
23. Holín														
obec dojížděky:														
Jičín	132	76	18	14	22	47	30	1	-	-	61	37	61	193
vyjíždí v rámci okresu celkem	166	89	22	18	27	61	35	3	-	-	70	40	70	236
Hl.m. Praha	10	3	2	1	3	2	2	-	-	-	3	-	2	13
vyjíždí do jiných okresů celkem	32	12	9	5	8	4	6	-	-	-	22	3	12	54
vyjíždí do zahraničí	1	-	-	-	-	1	-	-	-	-	-	-	-	1
vyjíždějící z obce úhrnem	199	101	31	23	35	66	41	3	-	-	92	43	82	291
24. Holovousy														
obec dojížděky:														
Jičín	16	4	2	2	1	9	1	1	-	-	2	-	2	18
Dobrá Voda u Hořic	13	4	2	-	4	3	4	-	-	-	-	-	-	13
Hořice	67	41	11	9	15	16	16	-	-	-	26	18	26	93

Tab. č. 714 Obyvatelstvo vyjíždějící do zaměstnání a do školy podle pohlaví, věku a podle obce vyjížděky a obce dojížděky

Okres Jičín

Obec vyjížděky, obec dojížděky	Zaměstnané osoby vyjíždějící do zaměstnání										Žáci, studenti, učni			Vyjíždějící úhrnem
	celkem	z toho ženy	v tom ve věku							celkem	z toho ve věku 6 - 14 let	vyjíždí denně		
			15 - 24	25 - 29	30 - 39	40 - 49	50 - 59	60 +	nejz.					
vyjíždí v rámci okresu celkem	113	56	17	12	24	33	26	1	-	-	45	30	44	158
Hradec Králové	24	8	4	-	9	9	2	-	-	-	2	-	2	26
vyjíždí do jiných okresů celkem	33	8	6	4	10	10	3	-	-	-	18	-	7	51
vyjíždí do zahraničí	-	-	-	-	-	-	-	-	-	-	-	-	-	-
vyjíždějící z obce úhrnem	146	64	23	16	34	43	29	1	-	-	63	30	51	209
25. Hořice														
obec dojížděky:														
Jičín	184	64	20	37	46	48	30	3	-	-	43	1	43	227
Bašnice	13	2	1	1	5	1	4	1	-	-	-	-	-	13
Cerekvice nad Bystřicí	27	7	3	1	6	8	8	1	-	-	1	1	1	28
Dobrá Voda u Hořic	44	12	5	3	10	16	8	2	-	-	2	2	2	46
Holovousy	38	19	3	2	11	9	10	3	-	-	8	8	6	46
Jeřice	15	8	-	1	5	9	-	-	-	-	2	2	2	17
Lázně Bělohrad	76	22	9	8	16	26	14	3	-	-	21	-	21	97
Miletín	42	25	12	7	8	9	5	1	-	-	-	-	-	42
Milovice u Hořic	12	2	1	4	3	2	2	-	-	-	-	-	-	12
Nová Paka	26	9	3	5	2	5	11	-	-	-	17	-	16	43
Ostroměř	36	10	6	3	7	15	5	-	-	-	-	-	-	36
Třebnouševy	10	3	-	-	4	3	2	1	-	-	-	-	-	10
vyjíždí v rámci okresu celkem	610	199	83	81	145	171	113	17	-	-	100	18	96	710
Hl.m. Praha	109	37	29	40	15	11	10	4	-	-	83	2	7	192
Hradec Králové	314	112	58	55	78	68	50	5	-	-	99	2	93	413
Nový Bydžov	14	5	-	2	3	7	2	-	-	-	26	-	25	40
Dvůr Králové nad Labem	20	7	-	2	9	5	3	1	-	-	6	1	6	26
Pardubice	14	4	2	3	5	2	2	-	-	-	15	-	7	29
vyjíždí do jiných okresů celkem	674	217	137	154	151	122	96	14	-	-	361	11	163	1035
vyjíždí do zahraničí	11	6	2	1	2	4	1	1	-	-	9	-	-	20
vyjíždějící z obce úhrnem	1295	422	222	236	298	297	210	32	-	-	470	29	259	1765
26. Cholenice														
obec dojížděky:														
Jičín	12	5	2	3	2	2	3	-	-	-	4	1	4	16
Kopidlno	10	8	1	1	5	1	2	-	-	-	23	20	23	33
vyjíždí v rámci okresu celkem	41	21	4	8	11	9	8	1	-	-	29	23	29	70
vyjíždí do jiných okresů celkem	19	7	4	4	8	2	1	-	-	-	2	-	1	21
vyjíždí do zahraničí	-	-	-	-	-	-	-	-	-	-	-	-	-	-
vyjíždějící z obce úhrnem	60	28	8	12	19	11	9	1	-	-	31	23	30	91
27. Chomutice														
obec dojížděky:														
Jičín	40	18	11	10	7	8	3	1	-	-	8	-	8	48
Hořice	39	22	11	6	3	11	7	1	-	-	11	5	10	50
Ostroměř	13	8	3	2	1	4	3	-	-	-	5	5	5	18
Třtěnice	12	10	-	3	5	3	1	-	-	-	-	-	-	12
vyjíždí v rámci okresu celkem	142	68	30	29	25	34	22	2	-	-	31	10	28	173
vyjíždí do jiných okresů celkem	28	7	5	4	5	9	5	-	-	-	16	-	7	44

Tab. č. 714 Obyvatelstvo vyjíždějící do zaměstnání a do školy podle pohlaví, věku a podle obce vyjížděky a obce dojížděky

Okres Jičín

Obec vyjížděky, obec dojížděky	Zaměstnané osoby vyjíždějící do zaměstnání									Žáci, studenti, učni			Vyjíždějící úhrnem
	celkem	z toho ženy	v tom ve věku							celkem	z toho ve věku 6 - 14 let	vyjíždí denně	
			15 - 24	25 - 29	30 - 39	40 - 49	50 - 59	60 +	nezj.				
vyjíždí do zahraničí	-	-	-	-	-	-	-	-	-	-	-	-	-
vyjíždějící z obce úhrnem	170	75	35	33	30	43	27	2	-	47	10	35	217
28. Choteč													
obec dojížděky:													
Jičín	18	9	5	1	5	5	1	1	-	3	1	3	21
Lázně Bělohrad	17	6	2	2	3	8	2	-	-	16	16	16	33
Mlázovice	12	4	-	-	3	2	7	-	-	-	-	-	12
vyjíždí v rámci okresu celkem	58	25	10	3	15	18	11	1	-	25	18	25	83
vyjíždí do jiných okresů celkem	6	2	4	2	-	-	-	-	-	4	-	-	10
vyjíždí do zahraničí	-	-	-	-	-	-	-	-	-	-	-	-	-
vyjíždějící z obce úhrnem	64	27	14	5	15	18	11	1	-	29	18	25	93
29. Chyjice													
obec dojížděky:													
Jičín	15	7	4	4	2	3	2	-	-	8	4	7	23
Bystřice	10	3	-	-	2	1	6	1	-	-	-	-	10
vyjíždí v rámci okresu celkem	36	13	6	6	7	7	9	1	-	14	10	13	50
vyjíždí do jiných okresů celkem	8	1	2	2	4	-	-	-	-	3	-	1	11
vyjíždí do zahraničí	-	-	-	-	-	-	-	-	-	-	-	-	-
vyjíždějící z obce úhrnem	44	14	8	8	11	7	9	1	-	17	10	14	61
30. Jeřice													
obec dojížděky:													
Hořice	49	33	8	5	13	14	9	-	-	33	22	32	82
vyjíždí v rámci okresu celkem	78	42	12	8	17	27	14	-	-	37	24	36	115
Hradec Králové	26	10	6	6	2	7	5	-	-	7	-	7	33
vyjíždí do jiných okresů celkem	43	14	10	10	6	9	8	-	-	17	2	11	60
vyjíždí do zahraničí	-	-	-	-	-	-	-	-	-	-	-	-	-
vyjíždějící z obce úhrnem	121	56	22	18	23	36	22	-	-	54	26	47	175
31. Jičíněves													
obec dojížděky:													
Jičín	123	49	22	13	24	36	27	1	-	33	22	33	156
Kopidlno	23	7	2	3	7	7	4	-	-	11	8	11	34
vyjíždí v rámci okresu celkem	182	66	29	21	37	55	38	2	-	47	30	44	229
vyjíždí do jiných okresů celkem	24	4	3	5	4	8	4	-	-	24	1	5	48
vyjíždí do zahraničí	1	-	-	-	1	-	-	-	-	-	-	-	1
vyjíždějící z obce úhrnem	207	70	32	26	42	63	42	2	-	71	31	49	278
32. Jinolice													
obec dojížděky:													
Jičín	41	17	7	13	2	11	8	-	-	17	12	17	58
vyjíždí v rámci okresu celkem	53	20	9	15	3	14	12	-	-	17	12	17	70
vyjíždí do jiných okresů celkem	15	6	-	4	5	4	2	-	-	4	-	-	19
vyjíždí do zahraničí	-	-	-	-	-	-	-	-	-	-	-	-	-
vyjíždějící z obce úhrnem	68	26	9	19	8	18	14	-	-	21	12	17	89

Tab. č. 714 Obyvatelstvo vyjíždějící do zaměstnání a do školy podle pohlaví, věku a podle obce vyjíždky a obce dojíždky

Okres Jičín

Obec vyjíždky, obec dojíždky	Zaměstnané osoby vyjíždějící do zaměstnání									Žáci, studenti, učni			Vyjíždějící úhrnem
	celkem	z toho ženy	v tom ve věku							celkem	z toho ve věku 6 - 14 let	vyjíždí denně	
			15 - 24	25 - 29	30 - 39	40 - 49	50 - 59	60 +	nezj.				
33. Kacákova Lhota													
obec dojíždky:													
Jičín	49	28	10	6	12	19	2	-	-	20	14	20	69
vyjíždí v rámci okresu celkem	64	31	11	8	16	25	4	-	-	26	18	26	90
vyjíždí do jiných okresů celkem	3	1	-	-	2	1	-	-	-	4	-	1	7
vyjíždí do zahraničí	-	-	-	-	-	-	-	-	-	-	-	-	-
vyjíždějící z obce úhrnem	67	32	11	8	18	26	4	-	-	30	18	27	97
34. Kbelnice													
obec dojíždky:													
Jičín	39	17	5	4	7	16	7	-	-	16	13	16	55
vyjíždí v rámci okresu celkem	51	21	6	6	8	20	10	1	-	19	13	19	70
vyjíždí do jiných okresů celkem	10	5	2	2	3	2	1	-	-	4	-	3	14
vyjíždí do zahraničí	-	-	-	-	-	-	-	-	-	-	-	-	-
vyjíždějící z obce úhrnem	61	26	8	8	11	22	11	1	-	23	13	22	84
35. Kněžnice													
obec dojíždky:													
Jičín	30	9	7	7	1	10	4	1	-	12	9	12	42
vyjíždí v rámci okresu celkem	46	16	8	7	5	14	11	1	-	17	14	17	63
vyjíždí do jiných okresů celkem	17	9	3	5	4	5	-	-	-	10	2	5	27
vyjíždí do zahraničí	-	-	-	-	-	-	-	-	-	-	-	-	-
vyjíždějící z obce úhrnem	63	25	11	12	9	19	11	1	-	27	16	22	90
36. Konecchlumí													
obec dojíždky:													
Jičín	66	34	19	6	11	22	7	1	-	3	2	3	69
vyjíždí v rámci okresu celkem	99	46	21	11	21	33	12	1	-	47	29	47	146
vyjíždí do jiných okresů celkem	12	4	4	5	1	2	-	-	-	12	-	5	24
vyjíždí do zahraničí	-	-	-	-	-	-	-	-	-	-	-	-	-
vyjíždějící z obce úhrnem	111	50	25	16	22	35	12	1	-	59	29	52	170
37. Kopydlno													
obec dojíždky:													
Jičín	304	135	52	48	95	70	35	4	-	32	6	31	336
Budčeves	14	8	3	1	4	3	2	1	-	-	-	-	14
Libáň	35	15	4	5	13	6	7	-	-	5	5	5	40
Židovice	10	-	1	1	4	1	3	-	-	-	-	-	10
vyjíždí v rámci okresu celkem	422	181	68	66	131	93	57	7	-	50	13	47	472
Hl.m. Praha	29	12	9	7	8	4	1	-	-	7	-	-	36
Mladá Boleslav	61	7	8	16	17	15	5	-	-	2	-	1	63
Nymburk	21	3	-	2	7	7	5	-	-	3	1	3	24
Rožďalovice	16	7	-	1	7	4	4	-	-	-	-	-	16
vyjíždí do jiných okresů celkem	193	58	30	38	58	43	22	2	-	70	6	33	263
vyjíždí do zahraničí	4	2	2	1	1	-	-	-	-	-	-	-	4
vyjíždějící z obce úhrnem	619	241	100	105	190	136	79	9	-	120	19	80	739

Tab. č. 714 Obyvatelstvo vyjíždějící do zaměstnání a do školy podle pohlaví, věku a podle obce vyjížděky a obce dojížděky

Okres Jičín

Obec vyjížděky, obec dojížděky	Zaměstnané osoby vyjíždějící do zaměstnání									Žáci, studenti, učni			Vyjíždějící úhrnem
	celkem	z toho ženy	v tom ve věku							celkem	z toho ve věku 6 - 14 let	vyjíždí denně	
			15 - 24	25 - 29	30 - 39	40 - 49	50 - 59	60 +	nezj.				
38. Kostelec													
obec dojížděky:													
Jičín	11	4	1	4	2	2	2	-	-	-	-	-	11
vyjíždí v rámci okresu celkem	14	6	2	4	4	2	2	-	-	2	2	2	16
vyjíždí do jiných okresů celkem	1	-	-	-	-	1	-	-	-	-	-	-	1
vyjíždí do zahraničí	-	-	-	-	-	-	-	-	-	-	-	-	-
vyjíždějící z obce úhrnem	15	6	2	4	4	3	2	-	-	2	2	2	17
39. Kovač													
obec dojížděky:													
Jičín	15	9	2	5	4	2	2	-	-	1	-	1	16
vyjíždí v rámci okresu celkem	30	15	5	6	5	7	5	2	-	9	3	9	39
vyjíždí do jiných okresů celkem	9	3	4	2	-	1	2	-	-	2	-	-	11
vyjíždí do zahraničí	-	-	-	-	-	-	-	-	-	-	-	-	-
vyjíždějící z obce úhrnem	39	18	9	8	5	8	7	2	-	11	3	9	50
40. Kozojedy													
obec dojížděky:													
Jičín	17	9	2	4	7	1	3	-	-	1	-	1	18
Žlunice	13	4	2	1	1	6	3	-	-	-	-	-	13
vyjíždí v rámci okresu celkem	41	15	4	8	14	8	7	-	-	10	8	9	51
vyjíždí do jiných okresů celkem	18	8	3	4	3	4	4	-	-	14	4	4	32
vyjíždí do zahraničí	-	-	-	-	-	-	-	-	-	-	-	-	-
vyjíždějící z obce úhrnem	59	23	7	12	17	12	11	-	-	24	12	13	83
41. Kyje													
obec dojížděky:													
vyjíždí v rámci okresu celkem	11	5	1	2	2	2	4	-	-	2	1	2	13
vyjíždí do jiných okresů celkem	12	6	1	1	2	3	5	-	-	2	2	2	14
vyjíždí do zahraničí	-	-	-	-	-	-	-	-	-	-	-	-	-
vyjíždějící z obce úhrnem	23	11	2	3	4	5	9	-	-	4	3	4	27
42. Lázně Bělohrad													
obec dojížděky:													
Jičín	117	40	23	30	26	17	18	3	-	32	-	32	149
Hořice	67	37	7	13	21	16	8	2	-	30	1	28	97
Nová Paka	186	94	31	38	43	39	32	3	-	74	19	74	260
Stará Paka	16	5	2	2	5	2	4	1	-	1	1	1	17
Šárovcová Lhota	10	1	-	2	3	2	3	-	-	-	-	-	10
vyjíždí v rámci okresu celkem	445	187	67	90	112	91	76	9	-	140	22	137	585
Hl.m. Praha	45	14	7	18	7	5	7	1	-	17	2	1	62
Bakov nad Jizerou	26	2	7	3	3	8	5	-	-	-	-	-	26
Hradec Králové	30	9	8	4	9	3	6	-	-	21	-	17	51
Vrchlabí	10	2	4	3	2	1	-	-	-	-	-	-	10
Pardubice	12	1	3	2	1	3	3	-	-	3	-	1	15
vyjíždí do jiných okresů celkem	197	50	45	46	38	36	26	6	-	99	7	42	296
vyjíždí do zahraničí	1	1	1	-	-	-	-	-	-	8	-	-	9
vyjíždějící z obce úhrnem	643	238	113	136	150	127	102	15	-	247	29	179	890

Tab. č. 714 Obyvatelstvo vyjíždějící do zaměstnání a do školy podle pohlaví, věku a podle obce vyjížděky a obce dojížděky

Okres Jičín

Obec vyjížděky, obec dojížděky	Zaměstnané osoby vyjíždějící do zaměstnání									Žáci, studenti, učni			Vyjíždějící úhrnem
	celkem	z toho ženy	v tom ve věku							celkem	z toho ve věku 6 - 14 let	vyjíždí denně	
			15 - 24	25 - 29	30 - 39	40 - 49	50 - 59	60 +	nezj.				
43. Libáň													
obec dojížděky:													
Jičín	85	42	15	17	27	17	9	-	-	30	5	29	115
Dětenice	25	8	-	5	3	10	7	-	-	1	1	1	26
vyjíždí v rámci okresu celkem	157	73	22	30	38	35	29	3	-	50	8	38	207
Hl.m. Praha	12	7	6	4	1	-	1	-	-	5	-	-	17
Mladá Boleslav	156	44	42	31	40	29	14	-	-	25	-	25	181
Plazy	14	5	-	5	4	3	2	-	-	-	-	-	14
vyjíždí do jiných okresů celkem	247	76	63	52	51	53	26	2	-	55	2	28	302
vyjíždí do zahraničí	1	-	1	-	-	-	-	-	-	-	-	-	1
vyjíždějící z obce úhrnem	405	149	86	82	89	88	55	5	-	105	10	66	510
44. Libošovice													
obec dojížděky:													
Sobotka	26	13	1	4	6	9	6	-	-	32	30	32	58
vyjíždí v rámci okresu celkem	36	15	3	6	7	13	7	-	-	33	30	32	69
Mladá Boleslav	34	12	6	7	9	8	4	-	-	6	2	6	40
Turnov	12	7	1	2	1	4	4	-	-	2	1	2	14
vyjíždí do jiných okresů celkem	96	40	13	15	26	22	20	-	-	15	3	9	111
vyjíždí do zahraničí	2	1	-	-	1	1	-	-	-	-	-	-	2
vyjíždějící z obce úhrnem	134	56	16	21	34	36	27	-	-	48	33	41	182
45. Libuň													
obec dojížděky:													
Jičín	87	53	12	10	17	34	13	1	-	51	26	51	138
Mladějov	22	3	1	4	4	9	4	-	-	-	-	-	22
Újezd pod Troskami	29	10	2	-	8	15	4	-	-	-	-	-	29
Železnice	10	10	3	-	1	4	1	-	1	-	-	-	10
vyjíždí v rámci okresu celkem	155	78	18	16	33	64	22	1	1	53	26	52	208
Hl.m. Praha	12	5	2	3	1	4	2	-	-	4	-	-	16
Lomnice nad Popelkou	11	4	-	1	3	4	3	-	-	5	1	4	16
Turnov	35	24	5	2	15	12	1	-	-	7	5	7	42
vyjíždí do jiných okresů celkem	98	49	19	11	27	30	11	-	-	45	11	23	143
vyjíždí do zahraničí	-	-	-	-	-	-	-	-	-	1	-	-	1
vyjíždějící z obce úhrnem	253	127	37	27	60	94	33	1	1	99	37	75	352
46. Lískovice													
obec dojížděky:													
Hořice	30	17	4	4	6	12	3	1	-	7	3	7	37
vyjíždí v rámci okresu celkem	50	23	7	6	10	20	6	1	-	24	18	24	74
vyjíždí do jiných okresů celkem	11	3	4	2	2	1	2	-	-	3	-	1	14
vyjíždí do zahraničí	2	1	-	2	-	-	-	-	-	-	-	-	2
vyjíždějící z obce úhrnem	63	27	11	10	12	21	8	1	-	27	18	25	90
47. Lukavec u Hořic													
obec dojížděky:													
Hořice	39	22	2	8	5	12	12	-	-	22	19	22	61
vyjíždí v rámci okresu celkem	60	30	4	9	9	22	15	1	-	31	23	30	91

Tab. č. 714 Obyvatelstvo vyjíždějící do zaměstnání a do školy podle pohlaví, věku a podle obce vyjížděky a obce dojížděky

Okres Jičín

Obec vyjížděky, obec dojížděky	Zaměstnané osoby vyjíždějící do zaměstnání									Žáci, studenti, učni			Vyjíždějící úhrnem
	celkem	z toho ženy	v tom ve věku						celkem	z toho ve věku 6 - 14 let	vyjíždí denně		
			15 - 24	25 - 29	30 - 39	40 - 49	50 - 59	60 +				nejz.	
vyjíždí do jiných okresů celkem	15	4	2	2	4	3	4	-	-	9	-	5	24
vyjíždí do zahraničí	-	-	-	-	-	-	-	-	-	-	-	-	-
vyjíždějící z obce úhrnem	75	34	6	11	13	25	19	1	-	40	23	35	115
48. Lužany													
obec dojížděky:													
Jičín	102	41	21	21	27	24	8	1	-	41	29	41	143
Nová Paka	18	9	4	2	5	6	1	-	-	2	-	2	20
vyjíždí v rámci okresu celkem	162	71	28	28	46	41	18	1	-	56	31	55	218
vyjíždí do jiných okresů celkem	20	6	5	2	10	1	2	-	-	13	2	3	33
vyjíždí do zahraničí	-	-	-	-	-	-	-	-	-	-	-	-	-
vyjíždějící z obce úhrnem	182	77	33	30	56	42	20	1	-	69	33	58	251
49. Markvartice													
obec dojížděky:													
Jičín	27	12	6	1	5	8	7	-	-	10	2	10	37
Sobotka	14	4	3	-	2	6	3	-	-	32	31	32	46
vyjíždí v rámci okresu celkem	52	23	10	2	15	14	11	-	-	51	38	50	103
Mladá Boleslav	30	5	6	8	8	6	2	-	-	3	1	1	33
vyjíždí do jiných okresů celkem	48	12	10	8	14	11	5	-	-	15	1	3	63
vyjíždí do zahraničí	-	-	-	-	-	-	-	-	-	-	-	-	-
vyjíždějící z obce úhrnem	100	35	20	10	29	25	16	-	-	66	39	53	166
50. Miletín													
obec dojížděky:													
Hořice	100	48	13	7	22	30	28	-	-	16	7	16	116
Lázně Bělohrad	14	5	3	4	3	1	2	1	-	3	1	3	17
Rohoznice	18	6	2	1	4	4	4	3	-	-	-	-	18
vyjíždí v rámci okresu celkem	153	63	19	16	32	43	39	4	-	28	9	27	181
Hl.m. Praha	10	4	3	2	4	-	1	-	-	1	-	-	11
Hradec Králové	12	3	2	3	4	2	1	-	-	5	-	4	17
Dvůr Králové nad Labem	25	5	2	4	6	5	8	-	-	8	-	8	33
Zdobín	11	9	1	1	3	3	2	1	-	-	-	-	11
vyjíždí do jiných okresů celkem	87	28	16	17	23	15	15	1	-	30	2	18	117
vyjíždí do zahraničí	3	2	-	1	1	1	-	-	-	-	-	-	3
vyjíždějící z obce úhrnem	243	93	35	34	56	59	54	5	-	58	11	45	301
51. Milovice u Hořic													
obec dojížděky:													
Hořice	46	32	10	4	7	17	8	-	-	19	10	19	65
vyjíždí v rámci okresu celkem	73	42	10	5	13	31	14	-	-	20	10	20	93
Hradec Králové	28	12	6	9	5	3	5	-	-	7	1	6	35
vyjíždí do jiných okresů celkem	47	17	14	11	8	6	8	-	-	12	1	7	59
vyjíždí do zahraničí	1	-	-	-	1	-	-	-	-	-	-	-	1
vyjíždějící z obce úhrnem	121	59	24	16	22	37	22	-	-	32	11	27	153
52. Mladějov													
obec dojížděky:													
Jičín	23	11	8	2	6	3	4	-	-	12	5	12	35

Tab. č. 714 Obyvatelstvo vyjíždějící do zaměstnání a do školy podle pohlaví, věku a podle obce vyjížděky a obce dojížděky

Okres Jičín

Obec vyjížděky, obec dojížděky	Zaměstnané osoby vyjíždějící do zaměstnání										Žáci, studenti, učni			Vyjíždějící úhrnem
	celkem	z toho ženy	v tom ve věku							celkem	z toho ve věku 6 - 14 let	vyjíždí denně		
			15 - 24	25 - 29	30 - 39	40 - 49	50 - 59	60 +	nezj.					
Libuň	11	3	1	3	2	1	4	-	-	-	-	-	11	
Sobotka	31	17	5	5	8	8	3	2	-	48	41	46	79	
Újezd pod Troskami	12	4	-	-	-	7	4	1	-	-	-	-	12	
vyjíždí v rámci okresu celkem	91	39	15	12	19	25	17	3	-	65	48	58	156	
Mladá Boleslav	40	16	6	11	6	9	8	-	-	5	-	5	45	
vyjíždí do jiných okresů celkem	80	31	11	20	16	19	14	-	-	10	-	7	90	
vyjíždí do zahraničí	-	-	-	-	-	-	-	-	-	-	-	-	-	
vyjíždějící z obce úhrnem	171	70	26	32	35	44	31	3	-	75	48	65	246	
53. Mlázovice														
obec dojížděky:														
Jičín	65	31	11	13	14	19	7	1	-	10	1	10	75	
Hořice	19	9	1	1	8	5	4	-	-	11	1	11	30	
Lázně Bělohrad	11	5	2	-	2	2	5	-	-	4	-	4	15	
vyjíždí v rámci okresu celkem	129	62	18	18	30	37	25	1	-	55	25	55	184	
Hl.m. Praha	13	7	1	8	3	-	-	1	-	1	-	-	14	
vyjíždí do jiných okresů celkem	35	14	7	14	4	3	5	2	-	16	1	2	51	
vyjíždí do zahraničí	1	-	-	1	-	-	-	-	-	1	-	-	2	
vyjíždějící z obce úhrnem	165	76	25	33	34	40	30	3	-	72	26	57	237	
54. Nemyčevy														
obec dojížděky:														
Jičín	55	31	12	5	13	17	8	-	-	24	22	24	79	
Slatiny	10	7	-	1	3	2	3	1	-	-	-	-	10	
vyjíždí v rámci okresu celkem	86	42	15	8	20	27	14	2	-	29	22	29	115	
vyjíždí do jiných okresů celkem	11	4	4	2	3	2	-	-	-	7	1	6	18	
vyjíždí do zahraničí	-	-	-	-	-	-	-	-	-	-	-	-	-	
vyjíždějící z obce úhrnem	97	46	19	10	23	29	14	2	-	36	23	35	133	
55. Nevratice														
obec dojížděky:														
vyjíždí v rámci okresu celkem	32	14	6	2	6	13	5	-	-	12	10	12	44	
vyjíždí do jiných okresů celkem	19	5	4	1	4	5	4	1	-	5	-	-	24	
vyjíždí do zahraničí	-	-	-	-	-	-	-	-	-	-	-	-	-	
vyjíždějící z obce úhrnem	51	19	10	3	10	18	9	1	-	17	10	12	68	
56. Nová Paka														
obec dojížděky:														
Jičín	345	159	61	52	96	83	43	10	-	84	-	81	429	
Hořice	17	6	2	2	2	5	4	2	-	31	-	25	48	
Lázně Bělohrad	65	23	7	10	15	17	16	-	-	7	-	6	72	
Pecka	19	7	3	5	4	5	1	1	-	1	1	1	20	
Stará Paka	260	86	22	30	61	60	82	5	-	8	8	8	268	
Vidochov	10	5	1	4	3	-	1	1	-	-	-	-	10	
vyjíždí v rámci okresu celkem	785	303	98	109	200	198	161	19	-	138	10	123	923	
Hl.m. Praha	111	51	33	39	22	6	10	1	-	70	-	2	181	
Mladá Boleslav	10	3	1	4	1	1	3	-	-	7	1	2	17	
Semily	13	5	1	3	2	5	2	-	-	4	1	3	17	

Tab. č. 714 Obyvatelstvo vyjíždějící do zaměstnání a do školy podle pohlaví, věku a podle obce vyjížděky a obce dojížděky

Okres Jičín

Obec vyjížděky, obec dojížděky	Zaměstnané osoby vyjíždějící do zaměstnání									Žáci, studenti, učni			Vyjíždějící úhrnem
	celkem	z toho ženy	v tom ve věku							celkem	z toho ve věku 6 - 14 let	vyjíždí denně	
			15 - 24	25 - 29	30 - 39	40 - 49	50 - 59	60 +	nezj.				
Horka u Staré Paky	16	4	3	3	6	2	2	-	-	-	-	-	16
Jilemnice	22	12	10	2	4	6	-	-	-	6	-	5	28
Lomnice nad Popelkou	18	7	5	3	4	2	4	-	-	10	-	8	28
Hradec Králové	39	16	6	6	14	4	8	1	-	52	-	23	91
Trutnov	14	4	1	2	4	4	3	-	-	12	1	3	26
Dolní Kalná	25	23	8	2	7	4	4	-	-	-	-	-	25
Vrchlabí	51	10	24	7	8	10	1	1	-	-	-	-	51
Pardubice	13	3	3	2	5	2	1	-	-	17	-	2	30
vyjíždí do jiných okresů celkem	516	180	140	103	123	77	66	7	-	341	13	74	857
vyjíždí do zahraničí	4	2	1	1	2	-	-	-	-	1	-	-	5
vyjíždějící z obce úhrnem	1305	485	239	213	325	275	227	26	-	480	23	197	1785
57. Ohařice													
obec dojížděky:													
Jičín	11	5	2	2	2	2	3	-	-	2	1	2	13
vyjíždí v rámci okresu celkem	16	6	2	2	5	3	4	-	-	2	1	2	18
vyjíždí do jiných okresů celkem	3	1	-	1	1	1	-	-	-	1	-	1	4
vyjíždí do zahraničí	-	-	-	-	-	-	-	-	-	-	-	-	-
vyjíždějící z obce úhrnem	19	7	2	3	6	4	4	-	-	3	1	3	22
58. Ohaveč													
obec dojížděky:													
Jičín	21	8	6	4	4	5	2	-	-	7	6	7	28
vyjíždí v rámci okresu celkem	23	9	6	4	5	5	3	-	-	7	6	7	30
vyjíždí do jiných okresů celkem	4	2	-	2	-	2	-	-	-	3	-	1	7
vyjíždí do zahraničí	-	-	-	-	-	-	-	-	-	-	-	-	-
vyjíždějící z obce úhrnem	27	11	6	6	5	7	3	-	-	10	6	8	37
59. Osek													
obec dojížděky:													
Sobotka	22	12	3	3	2	10	3	1	-	10	9	10	32
vyjíždí v rámci okresu celkem	25	14	3	3	2	13	3	1	-	10	9	10	35
Mladá Boleslav	26	8	5	3	5	8	5	-	-	9	-	9	35
vyjíždí do jiných okresů celkem	41	14	8	4	8	14	7	-	-	13	-	10	54
vyjíždí do zahraničí	-	-	-	-	-	-	-	-	-	-	-	-	-
vyjíždějící z obce úhrnem	66	28	11	7	10	27	10	1	-	23	9	20	89
60. Ostroměř													
obec dojížděky:													
Jičín	103	23	26	15	16	32	14	-	-	11	-	10	114
Hořice	102	56	17	19	16	30	19	1	-	34	8	32	136
Podhorní Újezd a Vojice	22	3	-	1	2	6	11	2	-	-	-	-	22
vyjíždí v rámci okresu celkem	272	102	48	43	42	82	53	4	-	65	8	61	337
Hl.m. Praha	16	2	5	2	3	3	3	-	-	7	-	-	23
Hradec Králové	29	10	6	5	2	11	5	-	-	5	-	4	34
Nový Bydžov	10	3	4	3	1	1	1	-	-	9	-	9	19
vyjíždí do jiných okresů celkem	86	23	21	19	9	21	16	-	-	41	-	16	127
vyjíždí do zahraničí	3	1	-	-	2	-	1	-	-	-	-	-	3

Tab. č. 714 Obyvatelstvo vyjíždějící do zaměstnání a do školy podle pohlaví, věku a podle obce vyjížděky a obce dojížděky

Okres Jičín

Obec vyjížděky, obec dojížděky	Zaměstnané osoby vyjíždějící do zaměstnání									Žáci, studenti, učni			Vyjíždějící úhrnem
	celkem	z toho ženy	v tom ve věku							celkem	z toho ve věku 6 - 14 let	vyjíždí denně	
			15 - 24	25 - 29	30 - 39	40 - 49	50 - 59	60 +	nezj.				
vyjíždějící z obce úhrnem	361	126	69	62	53	103	70	4	-	106	8	77	467
61. Ostružno													
obec dojížděky:													
Jičín	24	11	3	4	3	4	10	-	-	6	5	6	30
vyjíždí v rámci okresu celkem	36	14	3	6	6	6	15	-	-	6	5	6	42
vyjíždí do jiných okresů celkem	3	1	1	-	1	1	-	-	-	2	-	-	5
vyjíždí do zahraničí	-	-	-	-	-	-	-	-	-	-	-	-	-
vyjíždějící z obce úhrnem	39	15	4	6	7	7	15	-	-	8	5	6	47
62. Pecka													
obec dojížděky:													
Jičín	22	4	4	5	4	5	3	1	-	12	-	11	34
Lázně Bělohrad	31	13	6	3	9	9	3	1	-	11	3	9	42
Nová Paka	124	58	19	16	19	29	38	3	-	38	16	37	162
Stará Paka	12	3	1	1	2	1	7	-	-	-	-	-	12
vyjíždí v rámci okresu celkem	206	88	36	27	35	49	54	5	-	69	19	64	275
Hl.m. Praha	21	12	10	7	1	2	1	-	-	10	-	-	31
vyjíždí do jiných okresů celkem	83	31	23	17	14	17	10	2	-	40	2	4	123
vyjíždí do zahraničí	4	2	1	1	-	1	1	-	-	4	1	-	8
vyjíždějící z obce úhrnem	293	121	60	45	49	67	65	7	-	113	22	68	406
63. Petrovičky													
obec dojížděky:													
vyjíždí v rámci okresu celkem	6	4	1	2	3	-	-	-	-	2	2	2	8
vyjíždí do jiných okresů celkem	6	1	1	-	4	-	1	-	-	-	-	-	6
vyjíždí do zahraničí	-	-	-	-	-	-	-	-	-	-	-	-	-
vyjíždějící z obce úhrnem	12	5	2	2	7	-	1	-	-	2	2	2	14
64. Podhorní Újezd a Vojice													
obec dojížděky:													
Jičín	46	18	11	12	6	10	7	-	-	7	-	7	53
Hořice	39	24	9	3	11	6	8	2	-	9	1	8	48
Ostroměř	14	6	-	3	3	5	3	-	-	31	30	31	45
vyjíždí v rámci okresu celkem	125	54	27	22	27	25	22	2	-	53	31	52	178
vyjíždí do jiných okresů celkem	34	8	7	7	5	10	5	-	-	10	1	3	44
vyjíždí do zahraničí	1	-	-	-	-	-	-	1	-	-	-	-	1
vyjíždějící z obce úhrnem	160	62	34	29	32	35	27	3	-	63	32	55	223
65. Podhradí													
obec dojížděky:													
Jičín	102	54	18	16	19	29	18	2	-	35	27	35	137
Staré Místo	13	6	-	1	3	6	3	-	-	-	-	-	13
vyjíždí v rámci okresu celkem	124	65	20	18	25	37	22	2	-	45	27	43	169
vyjíždí do jiných okresů celkem	12	2	2	2	1	6	1	-	-	4	-	3	16
vyjíždí do zahraničí	-	-	-	-	-	-	-	-	-	-	-	-	-
vyjíždějící z obce úhrnem	136	67	22	20	26	43	23	2	-	49	27	46	185

Tab. č. 714 Obyvatelstvo vyjíždějící do zaměstnání a do školy podle pohlaví, věku a podle obce vyjížděky a obce dojížděky

Okres Jičín

Obec vyjížděky, obec dojížděky	Zaměstnané osoby vyjíždějící do zaměstnání									Žáci, studenti, učni			Vyjíždějící úhrnem
	celkem	z toho ženy	v tom ve věku							celkem	z toho ve věku 6 - 14 let	vyjíždí denně	
			15 - 24	25 - 29	30 - 39	40 - 49	50 - 59	60 +	nezj.				
66. Podúšší													
obec dojížděky:													
Jičín	78	39	5	10	37	18	8	-	-	46	37	46	124
vyjíždí v rámci okresu celkem	91	43	5	13	41	21	11	-	-	47	37	47	138
vyjíždí do jiných okresů celkem	9	5	3	-	2	2	2	-	-	8	-	3	17
vyjíždí do zahraničí	1	-	-	-	-	1	-	-	-	-	-	-	1
vyjíždějící z obce úhrnem	101	48	8	13	43	24	13	-	-	55	37	50	156
67. Radim													
obec dojížděky:													
Jičín	44	21	10	7	7	12	8	-	-	24	15	24	68
Dřevěnice	16	12	1	3	5	4	3	-	-	-	-	-	16
Soběraz	12	4	2	2	1	4	3	-	-	-	-	-	12
vyjíždí v rámci okresu celkem	87	43	15	12	21	22	17	-	-	43	23	43	130
vyjíždí do jiných okresů celkem	12	2	6	1	1	3	1	-	-	16	-	5	28
vyjíždí do zahraničí	-	-	-	-	-	-	-	-	-	-	-	-	-
vyjíždějící z obce úhrnem	99	45	21	13	22	25	18	-	-	59	23	48	158
68. Rašín													
obec dojížděky:													
vyjíždí v rámci okresu celkem	15	6	1	1	1	7	5	-	-	2	-	2	17
vyjíždí do jiných okresů celkem	10	2	1	2	2	2	2	1	-	1	-	1	11
vyjíždí do zahraničí	-	-	-	-	-	-	-	-	-	-	-	-	-
vyjíždějící z obce úhrnem	25	8	2	3	3	9	7	1	-	3	-	3	28
69. Rohoznice													
obec dojížděky:													
Hořice	31	13	2	6	10	8	5	-	-	2	-	2	33
Miletín	29	19	6	1	6	8	8	-	-	30	29	29	59
vyjíždí v rámci okresu celkem	72	36	12	10	19	17	14	-	-	34	29	33	106
Dvůr Králové nad Labem	15	9	3	7	-	5	-	-	-	1	-	1	16
vyjíždí do jiných okresů celkem	25	15	5	10	1	7	2	-	-	14	-	5	39
vyjíždí do zahraničí	-	-	-	-	-	-	-	-	-	-	-	-	-
vyjíždějící z obce úhrnem	97	51	17	20	20	24	16	-	-	48	29	38	145
70. Rokytnáň													
obec dojížděky:													
vyjíždí v rámci okresu celkem	8	5	1	1	1	-	5	-	-	5	5	5	13
Mladá Boleslav	11	4	6	2	1	2	-	-	-	2	-	2	13
vyjíždí do jiných okresů celkem	18	7	7	5	1	4	1	-	-	3	-	2	21
vyjíždí do zahraničí	-	-	-	-	-	-	-	-	-	-	-	-	-
vyjíždějící z obce úhrnem	26	12	8	6	2	4	6	-	-	8	5	7	34
71. Samšina													
obec dojížděky:													
Jičín	35	15	10	5	5	10	5	-	-	8	4	8	43
Sobotka	17	7	-	2	6	7	2	-	-	18	18	18	35
vyjíždí v rámci okresu celkem	59	25	10	9	12	18	10	-	-	27	22	26	86
vyjíždí do jiných okresů celkem	22	7	8	2	3	8	1	-	-	9	-	4	31

Tab. č. 714 Obyvatelstvo vyjíždějící do zaměstnání a do školy podle pohlaví, věku a podle obce vyjíždky a obce dojíždky

Okres Jičín

Obec vyjíždky, obec dojíždky	Zaměstnané osoby vyjíždějící do zaměstnání									Žáci, studenti, učni			Vyjíždějící úhrnem
	celkem	z toho ženy	v tom ve věku						celkem	z toho ve věku 6 - 14 let	vyjíždí denně		
			15 - 24	25 - 29	30 - 39	40 - 49	50 - 59	60 +				nezj.	
vyjíždí do zahraničí	-	-	-	-	-	-	-	-	-	1	-	-	1
vyjíždějící z obce úhrnem	81	32	18	11	15	26	11	-	-	37	22	30	118
72. Sběr													
obec dojíždky:													
Jičín	19	6	7	3	2	4	3	-	-	1	-	1	20
Vysoké Veselí	14	8	2	1	3	5	3	-	-	17	14	17	31
Žlunice	14	2	1	1	2	5	5	-	-	-	-	-	14
vyjíždí v rámci okresu celkem	53	20	11	6	8	16	12	-	-	18	14	18	71
Nový Bydžov	17	9	6	1	4	3	3	-	-	3	2	3	20
vyjíždí do jiných okresů celkem	39	15	10	8	10	7	4	-	-	8	2	5	47
vyjíždí do zahraničí	-	-	-	-	-	-	-	-	-	-	-	-	-
vyjíždějící z obce úhrnem	92	35	21	14	18	23	16	-	-	26	16	23	118
73. Sedliště													
obec dojíždky:													
Libáň	10	3	3	-	2	2	3	-	-	5	4	5	15
vyjíždí v rámci okresu celkem	27	11	6	2	7	6	5	1	-	12	5	11	39
vyjíždí do jiných okresů celkem	4	1	-	1	2	1	-	-	-	5	-	1	9
vyjíždí do zahraničí	-	-	-	-	-	-	-	-	-	-	-	-	-
vyjíždějící z obce úhrnem	31	12	6	3	9	7	5	1	-	17	5	12	48
74. Sekeřice													
obec dojíždky:													
Žlunice	11	4	-	2	2	-	7	-	-	-	-	-	11
vyjíždí v rámci okresu celkem	27	10	1	4	6	5	11	-	-	8	4	8	35
vyjíždí do jiných okresů celkem	15	7	6	1	2	5	1	-	-	2	2	2	17
vyjíždí do zahraničí	-	-	-	-	-	-	-	-	-	-	-	-	-
vyjíždějící z obce úhrnem	42	17	7	5	8	10	12	-	-	10	6	10	52
75. Slatiny													
obec dojíždky:													
Jičín	93	48	20	17	18	27	11	-	-	36	22	36	129
vyjíždí v rámci okresu celkem	106	53	22	19	19	32	14	-	-	48	23	44	154
vyjíždí do jiných okresů celkem	22	3	6	6	5	4	1	-	-	11	-	2	33
vyjíždí do zahraničí	-	-	-	-	-	-	-	-	-	-	-	-	-
vyjíždějící z obce úhrnem	128	56	28	25	24	36	15	-	-	59	23	46	187
76. Slavhostice													
obec dojíždky:													
Jičín	22	11	3	2	7	6	4	-	-	4	2	4	26
vyjíždí v rámci okresu celkem	43	20	4	6	9	16	8	-	-	10	5	8	53
vyjíždí do jiných okresů celkem	8	6	5	1	-	1	1	-	-	11	2	5	19
vyjíždí do zahraničí	-	-	-	-	-	-	-	-	-	-	-	-	-
vyjíždějící z obce úhrnem	51	26	9	7	9	17	9	-	-	21	7	13	72
77. Sobčice													
obec dojíždky:													
Jičín	21	6	4	4	4	4	5	-	-	7	-	7	28
Hořice	14	4	2	3	4	4	1	-	-	5	1	5	19

Tab. č. 714 Obyvatelstvo vyjíždějící do zaměstnání a do školy podle pohlaví, věku a podle obce vyjížděky a obce dojížděky

Okres Jičín

Obec vyjížděky, obec dojížděky	Zaměstnané osoby vyjíždějící do zaměstnání									Žáci, studenti, učni			Vyjíždějící úhrnem
	celkem	z toho ženy	v tom ve věku						celkem	z toho ve věku 6 - 14 let	vyjíždí denně		
			15 - 24	25 - 29	30 - 39	40 - 49	50 - 59	60 +				nezj.	
Ostroměř	13	8	1	2	8	1	1	-	-	4	3	4	17
vyjíždí v rámci okresu celkem	70	28	8	12	20	18	12	-	-	45	30	44	115
vyjíždí do jiných okresů celkem	9	2	1	-	2	2	4	-	-	8	-	1	17
vyjíždí do zahraničí	-	-	-	-	-	-	-	-	-	-	-	-	-
vyjíždějící z obce úhrnem	79	30	9	12	22	20	16	-	-	53	30	45	132
78. Soběraz													
obec dojížděky:													
vyjíždí v rámci okresu celkem	13	6	1	3	4	3	1	1	-	11	9	10	24
vyjíždí do jiných okresů celkem	4	-	-	2	-	2	-	-	-	2	-	1	6
vyjíždí do zahraničí	-	-	-	-	-	-	-	-	-	-	-	-	-
vyjíždějící z obce úhrnem	17	6	1	5	4	5	1	1	-	13	9	11	30
79. Sobotka													
obec dojížděky:													
Jičín	98	42	12	11	30	22	21	2	-	25	4	25	123
Libošovice	12	6	-	4	1	2	5	-	-	-	-	-	12
vyjíždí v rámci okresu celkem	139	58	16	19	36	35	30	3	-	53	6	33	192
Hl.m. Praha	34	15	7	10	8	8	1	-	-	23	1	7	57
Mladá Boleslav	271	76	42	47	73	53	48	7	1	50	8	45	321
Bělá pod Bezdězem	10	1	3	1	1	5	-	-	-	-	-	-	10
Dolní Bousov	33	12	3	2	9	7	11	1	-	1	1	1	34
Kněžmost	16	9	3	1	5	3	4	-	-	-	-	-	16
Mnichovo Hradiště	12	12	1	1	4	4	2	-	-	-	-	-	12
Řepov	26	16	7	5	6	2	6	-	-	-	-	-	26
vyjíždí do jiných okresů celkem	467	175	78	77	122	96	85	8	1	103	11	63	570
vyjíždí do zahraničí	5	3	1	-	4	-	-	-	-	-	-	-	5
vyjíždějící z obce úhrnem	611	236	95	96	162	131	115	11	1	156	17	96	767
80. Stará Paka													
obec dojížděky:													
Jičín	39	14	2	4	13	14	6	-	-	7	2	6	46
Lázně Bělohrad	11	3	4	2	2	2	1	-	-	6	-	5	17
Nová Paka	279	146	36	43	58	69	68	5	-	79	39	76	358
vyjíždí v rámci okresu celkem	347	169	43	56	76	88	79	5	-	98	45	92	445
Hl.m. Praha	16	10	3	6	5	1	1	-	-	12	1	1	28
Lomnice nad Popelkou	17	5	3	2	3	5	4	-	-	2	-	2	19
Vrchlabí	14	2	5	3	1	2	2	1	-	-	-	-	14
vyjíždí do jiných okresů celkem	122	34	24	27	24	28	15	4	-	75	7	27	197
vyjíždí do zahraničí	1	1	-	1	-	-	-	-	-	2	-	-	3
vyjíždějící z obce úhrnem	470	204	67	84	100	116	94	9	-	175	52	119	645
81. Staré Hradky													
obec dojížděky:													
Libáň	18	9	2	1	4	9	1	1	-	10	8	10	28
vyjíždí v rámci okresu celkem	36	15	5	3	8	14	5	1	-	14	9	13	50
Mladá Boleslav	11	3	-	2	3	2	4	-	-	4	2	4	15
vyjíždí do jiných okresů celkem	21	7	2	3	6	4	6	-	-	5	2	5	26

Tab. č. 714 Obyvatelstvo vyjíždějící do zaměstnání a do školy podle pohlaví, věku a podle obce vyjížděky a obce dojížděky

Okres Jičín

Obec vyjížděky, obec dojížděky	Zaměstnané osoby vyjíždějící do zaměstnání									Žáci, studenti, učni			Vyjíždějící úhrnem
	celkem	z toho ženy	v tom ve věku							celkem	z toho ve věku 6 - 14 let	vyjíždí denně	
			15 - 24	25 - 29	30 - 39	40 - 49	50 - 59	60 +	nezj.				
vyjíždí do zahraničí	-	-	-	-	-	-	-	-	-	-	-	-	-
vyjíždějící z obce úhrnem	57	22	7	6	14	18	11	1	-	19	11	18	76
82. Staré Místo													
obec dojížděky:													
Jičín	88	40	14	14	28	16	15	1	-	53	46	53	141
vyjíždí v rámci okresu celkem	109	52	16	16	37	19	20	1	-	57	46	57	166
vyjíždí do jiných okresů celkem	13	4	2	4	4	-	3	-	-	8	1	3	21
vyjíždí do zahraničí	1	-	-	1	-	-	-	-	-	-	-	-	1
vyjíždějící z obce úhrnem	123	56	18	21	41	19	23	1	-	65	47	60	188
83. Staré Smrkovice													
obec dojížděky:													
Jičín	12	2	3	2	2	3	2	-	-	1	-	1	13
Hořice	13	6	4	2	1	2	4	-	-	2	1	2	15
vyjíždí v rámci okresu celkem	46	14	9	7	7	11	12	-	-	30	21	28	76
vyjíždí do jiných okresů celkem	27	9	5	4	8	4	6	-	-	9	2	5	36
vyjíždí do zahraničí	-	-	-	-	-	-	-	-	-	-	-	-	-
vyjíždějící z obce úhrnem	73	23	14	11	15	15	18	-	-	39	23	33	112
84. Střevač													
obec dojížděky:													
Jičín	35	17	8	4	6	9	8	-	-	6	4	6	41
Bystřice	11	4	1	2	2	2	4	-	-	-	-	-	11
vyjíždí v rámci okresu celkem	69	30	12	10	15	16	16	-	-	38	27	37	107
vyjíždí do jiných okresů celkem	12	3	6	1	4	-	1	-	-	7	-	1	19
vyjíždí do zahraničí	-	-	-	-	-	-	-	-	-	-	-	-	-
vyjíždějící z obce úhrnem	81	33	18	11	19	16	17	-	-	45	27	38	126
85. Sukorady													
obec dojížděky:													
Hořice	41	21	4	3	16	8	9	1	-	17	14	17	58
vyjíždí v rámci okresu celkem	58	27	4	3	24	12	13	2	-	30	26	29	88
vyjíždí do jiných okresů celkem	16	8	2	2	6	3	2	1	-	5	-	2	21
vyjíždí do zahraničí	-	-	-	-	-	-	-	-	-	-	-	-	-
vyjíždějící z obce úhrnem	74	35	6	5	30	15	15	3	-	35	26	31	109
86. Svatojanský Újezd													
obec dojížděky:													
vyjíždí v rámci okresu celkem	18	7	1	2	4	3	8	-	-	8	3	8	26
vyjíždí do jiných okresů celkem	6	2	2	2	1	1	-	-	-	1	1	1	7
vyjíždí do zahraničí	-	-	-	-	-	-	-	-	-	-	-	-	-
vyjíždějící z obce úhrnem	24	9	3	4	5	4	8	-	-	9	4	9	33
87. Šárovcová Lhota													
obec dojížděky:													
Jičín	10	4	3	2	1	3	1	-	-	2	-	2	12
Lázně Bělohrad	17	14	5	1	1	9	1	-	-	25	22	25	42
Mlázovice	10	3	1	1	1	2	5	-	-	-	-	-	10
vyjíždí v rámci okresu celkem	54	26	12	6	5	20	11	-	-	32	25	32	86

Tab. č. 714 Obyvatelstvo vyjíždějící do zaměstnání a do školy podle pohlaví, věku a podle obce vyjížděky a obce dojížděky

Okres Jičín

Obec vyjížděky, obec dojížděky	Zaměstnané osoby vyjíždějící do zaměstnání									Žáci, studenti, učni			Vyjíždějící úhrnem
	celkem	z toho ženy	v tom ve věku						celkem	z toho ve věku 6 - 14 let	vyjíždí denně		
			15 - 24	25 - 29	30 - 39	40 - 49	50 - 59	60 +				nezj.	
vyjíždí do jiných okresů celkem	5	3	2	1	-	-	2	-	-	4	-	1	9
vyjíždí do zahraničí	1	1	-	1	-	-	-	-	-	-	-	-	1
vyjíždějící z obce úhrnem	60	30	14	8	5	20	13	-	-	36	25	33	96
88. Tetín													
obec dojížděky:													
vyjíždí v rámci okresu celkem	25	12	2	4	8	6	5	-	-	15	11	15	40
vyjíždí do jiných okresů celkem	8	3	1	1	4	1	1	-	-	3	-	1	11
vyjíždí do zahraničí	-	-	-	-	-	-	-	-	-	-	-	-	-
vyjíždějící z obce úhrnem	33	15	3	5	12	7	6	-	-	18	11	16	51
89. Třebnouševs													
obec dojížděky:													
Hořice	48	26	5	3	13	16	10	1	-	37	33	37	85
vyjíždí v rámci okresu celkem	65	34	7	5	15	24	13	1	-	42	33	40	107
vyjíždí do jiných okresů celkem	15	5	4	6	-	3	1	1	-	10	-	5	25
vyjíždí do zahraničí	1	-	1	-	-	-	-	-	-	-	-	-	1
vyjíždějící z obce úhrnem	81	39	12	11	15	27	14	2	-	52	33	45	133
90. Třtěnice													
obec dojížděky:													
Jičín	58	27	19	6	7	15	11	-	-	7	2	6	65
Hořice	15	6	3	2	-	8	2	-	-	1	-	1	16
Chomutice	15	5	-	1	4	7	3	-	-	25	21	24	40
vyjíždí v rámci okresu celkem	103	43	22	12	15	35	19	-	-	40	24	37	143
vyjíždí do jiných okresů celkem	10	3	3	4	1	1	1	-	-	3	-	3	13
vyjíždí do zahraničí	-	-	-	-	-	-	-	-	-	-	-	-	-
vyjíždějící z obce úhrnem	113	46	25	16	16	36	20	-	-	43	24	40	156
91. Tuř													
obec dojížděky:													
Jičín	26	8	3	6	5	4	8	-	-	3	3	3	29
vyjíždí v rámci okresu celkem	33	10	4	7	7	5	10	-	-	7	7	6	40
vyjíždí do jiných okresů celkem	2	-	1	-	1	-	-	-	-	3	-	1	5
vyjíždí do zahraničí	-	-	-	-	-	-	-	-	-	-	-	-	-
vyjíždějící z obce úhrnem	35	10	5	7	8	5	10	-	-	10	7	7	45
92. Úbislavice													
obec dojížděky:													
Jičín	31	8	7	6	4	8	6	-	-	6	1	6	37
Nová Paka	51	28	5	8	9	18	11	-	-	30	24	29	81
Stará Paka	13	5	3	2	1	3	4	-	-	-	-	-	13
vyjíždí v rámci okresu celkem	102	43	16	18	17	29	22	-	-	40	26	38	142
vyjíždí do jiných okresů celkem	14	2	3	3	1	3	3	1	-	11	-	1	25
vyjíždí do zahraničí	1	1	1	-	-	-	-	-	-	-	-	-	1
vyjíždějící z obce úhrnem	117	46	20	21	18	32	25	1	-	51	26	39	168
93. Údrnice													
obec dojížděky:													
Jičín	19	10	4	3	4	7	1	-	-	4	-	4	23

Tab. č. 714 Obyvatelstvo vyjíždějící do zaměstnání a do školy podle pohlaví, věku a podle obce vyjížděky a obce dojížděky

Okres Jičín

Obec vyjížděky, obec dojížděky	Zaměstnané osoby vyjíždějící do zaměstnání									Žáci, studenti, učni			Vyjíždějící úhrnem
	celkem	z toho ženy	v tom ve věku						celkem	z toho ve věku 6 - 14 let	vyjíždí denně		
			15 - 24	25 - 29	30 - 39	40 - 49	50 - 59	60 +				nezj.	
Bystřice	11	4	2	-	1	3	5	-	-	-	-	-	11
Kopidlno	10	5	1	-	3	1	4	1	-	5	4	5	15
Libáň	17	8	3	2	1	6	5	-	-	18	18	18	35
vyjíždí v rámci okresu celkem	63	30	11	5	10	17	19	1	-	29	22	28	92
vyjíždí do jiných okresů celkem	10	4	1	4	3	2	-	-	-	13	7	9	23
vyjíždí do zahraničí	-	-	-	-	-	-	-	-	-	-	-	-	-
vyjíždějící z obce úhrnem	73	34	12	9	13	19	19	1	-	42	29	37	115
94. Úhlejev													
obec dojížděky:													
Hořice	11	7	2	-	5	4	-	-	-	2	1	2	13
vyjíždí v rámci okresu celkem	23	14	2	2	11	5	3	-	-	19	13	17	42
vyjíždí do jiných okresů celkem	7	3	-	3	2	1	-	1	-	3	-	1	10
vyjíždí do zahraničí	-	-	-	-	-	-	-	-	-	-	-	-	-
vyjíždějící z obce úhrnem	30	17	2	5	13	6	3	1	-	22	13	18	52
95. Újezd pod Troskami													
obec dojížděky:													
Jičín	25	8	4	3	5	6	6	1	-	16	14	16	41
Libuň	10	2	2	1	1	3	2	1	-	6	6	6	16
vyjíždí v rámci okresu celkem	47	16	6	4	12	12	11	2	-	26	22	25	73
Turnov	13	8	-	1	4	3	5	-	-	4	2	4	17
vyjíždí do jiných okresů celkem	36	18	3	4	13	7	9	-	-	21	10	16	57
vyjíždí do zahraničí	-	-	-	-	-	-	-	-	-	-	-	-	-
vyjíždějící z obce úhrnem	83	34	9	8	25	19	20	2	-	47	32	41	130
96. Úlibice													
obec dojížděky:													
Jičín	34	16	5	8	10	8	3	-	-	28	19	28	62
vyjíždí v rámci okresu celkem	54	25	8	8	17	15	6	-	-	38	23	38	92
vyjíždí do jiných okresů celkem	9	-	1	1	2	4	1	-	-	8	1	2	17
vyjíždí do zahraničí	-	-	-	-	-	-	-	-	-	-	-	-	-
vyjíždějící z obce úhrnem	63	25	9	9	19	19	7	-	-	46	24	40	109
97. Valdice													
obec dojížděky:													
Jičín	356	192	70	55	76	81	66	8	-	94	62	93	450
Soběraz	12	7	-	5	3	1	3	-	-	-	-	-	12
Železnice	27	21	4	4	10	6	3	-	-	42	30	40	69
vyjíždí v rámci okresu celkem	423	226	79	76	92	92	76	8	-	154	92	150	577
Hl.m. Praha	19	8	6	11	-	-	2	-	-	10	-	1	29
Mladá Boleslav	12	1	5	5	-	2	-	-	-	4	-	3	16
Lomnice nad Popelkou	22	16	4	4	1	7	5	1	-	8	1	8	30
vyjíždí do jiných okresů celkem	105	44	26	30	12	25	11	1	-	53	1	23	158
vyjíždí do zahraničí	-	-	-	-	-	-	-	-	-	-	-	-	-
vyjíždějící z obce úhrnem	528	270	105	106	104	117	87	9	-	207	93	173	735

Tab. č. 714 Obyvatelstvo vyjíždějící do zaměstnání a do školy podle pohlaví, věku a podle obce vyjížděky a obce dojížděky

Okres Jičín

Obec vyjížděky, obec dojížděky	Zaměstnané osoby vyjíždějící do zaměstnání									Žáci, studenti, učni			Vyjíždějící úhrnem
	celkem	z toho ženy	v tom ve věku							celkem	z toho ve věku 6 - 14 let	vyjíždí denně	
			15 - 24	25 - 29	30 - 39	40 - 49	50 - 59	60 +	nejz.				
98. Veliš													
obec dojížděky:													
Jičín	27	11	3	5	6	8	5	-	-	14	11	12	41
vyjíždí v rámci okresu celkem	34	12	5	5	8	10	6	-	-	15	11	13	49
vyjíždí do jiných okresů celkem	2	-	-	-	1	1	-	-	-	3	1	1	5
vyjíždí do zahraničí	-	-	-	-	-	-	-	-	-	-	-	-	-
vyjíždějící z obce úhrnem	36	12	5	5	9	11	6	-	-	18	12	14	54
99. Vidochov													
obec dojížděky:													
Nová Paka	57	31	2	8	21	17	8	1	-	49	39	44	106
Stará Paka	11	3	2	2	1	4	2	-	-	1	1	1	12
vyjíždí v rámci okresu celkem	85	39	10	14	26	22	12	1	-	53	41	47	138
vyjíždí do jiných okresů celkem	18	9	3	6	5	3	1	-	-	12	3	4	30
vyjíždí do zahraničí	-	-	-	-	-	-	-	-	-	-	-	-	-
vyjíždějící z obce úhrnem	103	48	13	20	31	25	13	1	-	65	44	51	168
100. Vitiněves													
obec dojížděky:													
Jičín	59	26	9	9	16	12	12	1	-	28	21	28	87
Nemyčeves	10	4	1	1	-	2	4	2	-	4	4	4	14
Slatiny	17	8	1	1	1	9	5	-	-	1	1	1	18
vyjíždí v rámci okresu celkem	97	44	13	14	18	24	25	3	-	40	27	40	137
Mladá Boleslav	14	1	3	4	4	2	1	-	-	1	-	1	15
vyjíždí do jiných okresů celkem	28	3	6	5	11	3	3	-	-	11	1	3	39
vyjíždí do zahraničí	2	2	2	-	-	-	-	-	-	2	-	2	4
vyjíždějící z obce úhrnem	127	49	21	19	29	27	28	3	-	53	28	45	180
101. Volanice													
obec dojížděky:													
Jičín	41	22	14	6	10	8	2	1	-	4	1	4	45
vyjíždí v rámci okresu celkem	53	28	17	8	11	13	3	1	-	27	21	25	80
vyjíždí do jiných okresů celkem	11	2	4	2	3	1	1	-	-	10	-	3	21
vyjíždí do zahraničí	-	-	-	-	-	-	-	-	-	-	-	-	-
vyjíždějící z obce úhrnem	64	30	21	10	14	14	4	1	-	37	21	28	101
102. Vrbice													
obec dojížděky:													
Jičín	19	5	4	6	-	4	3	2	-	-	-	-	19
vyjíždí v rámci okresu celkem	33	10	6	7	3	10	5	2	-	2	1	2	35
vyjíždí do jiných okresů celkem	5	5	2	-	1	2	-	-	-	6	-	1	11
vyjíždí do zahraničí	-	-	-	-	-	-	-	-	-	-	-	-	-
vyjíždějící z obce úhrnem	38	15	8	7	4	12	5	2	-	8	1	3	46
103. Vršče													
obec dojížděky:													
Jičín	30	17	12	3	7	5	3	-	-	3	1	3	33
vyjíždí v rámci okresu celkem	53	27	13	4	13	14	8	1	-	32	27	30	85
vyjíždí do jiných okresů celkem	11	5	3	3	3	2	-	-	-	7	4	-	18

Tab. č. 714 Obyvatelstvo vyjíždějící do zaměstnání a do školy podle pohlaví, věku a podle obce vyjíždky a obce dojíždky

Okres Jičín

Obec vyjíždky, obec dojíždky	Zaměstnané osoby vyjíždějící do zaměstnání									Žáci, studenti, učni			Vyjíždějící úhrnem
	celkem	z toho ženy	v tom ve věku						celkem	z toho ve věku 6 - 14 let	vyjíždí denně		
			15 - 24	25 - 29	30 - 39	40 - 49	50 - 59	60 +				nezj.	
vyjíždí do zahraničí	-	-	-	-	-	-	-	-	-	-	-	-	-
vyjíždějící z obce úhrnem	64	32	16	7	16	16	8	1	-	39	31	30	103
104. Vřesník													
obec dojíždky:													
Tetín	13	7	-	2	3	7	1	-	-	-	-	-	13
vyjíždí v rámci okresu celkem	33	18	5	4	10	8	6	-	-	18	12	17	51
vyjíždí do jiných okresů celkem	4	1	-	1	1	-	2	-	-	1	-	-	5
vyjíždí do zahraničí	-	-	-	-	-	-	-	-	-	-	-	-	-
vyjíždějící z obce úhrnem	37	19	5	5	11	8	8	-	-	19	12	17	56
105. Vysoké Veselí													
obec dojíždky:													
Jičín	107	37	21	22	18	26	18	2	-	11	6	11	118
Volanice	18	3	4	1	3	6	4	-	-	-	-	-	18
vyjíždí v rámci okresu celkem	182	61	44	32	26	44	32	4	-	23	9	18	205
Hl.m. Praha	16	5	7	3	2	1	3	-	-	8	-	-	24
Nový Bydžov	11	5	4	-	2	2	2	1	-	11	1	11	22
Smidary	12	7	1	1	3	5	2	-	-	-	-	-	12
vyjíždí do jiných okresů celkem	70	24	22	13	11	13	10	1	-	39	3	13	109
vyjíždí do zahraničí	1	-	-	-	1	-	-	-	-	-	-	-	1
vyjíždějící z obce úhrnem	253	85	66	45	38	57	42	5	-	62	12	31	315
106. Zámostí-Blata													
obec dojíždky:													
Jičín	10	3	3	-	1	4	1	1	-	5	4	5	15
vyjíždí v rámci okresu celkem	21	8	5	2	1	10	2	1	-	5	4	5	26
vyjíždí do jiných okresů celkem	7	2	2	-	1	4	-	-	-	5	-	-	12
vyjíždí do zahraničí	-	-	-	-	-	-	-	-	-	-	-	-	-
vyjíždějící z obce úhrnem	28	10	7	2	2	14	2	1	-	10	4	5	38
107. Zelenecká Lhota													
obec dojíždky:													
Dětenice	10	4	-	-	3	4	3	-	-	-	-	-	10
vyjíždí v rámci okresu celkem	25	11	1	1	7	8	8	-	-	15	12	14	40
Mladá Boleslav	21	3	7	5	3	3	3	-	-	1	-	1	22
vyjíždí do jiných okresů celkem	34	8	10	6	6	8	4	-	-	5	2	2	39
vyjíždí do zahraničí	-	-	-	-	-	-	-	-	-	-	-	-	-
vyjíždějící z obce úhrnem	59	19	11	7	13	16	12	-	-	20	14	16	79
108. Železnice													
obec dojíždky:													
Jičín	177	64	33	28	30	45	41	-	-	28	11	28	205
Soběraz	34	13	2	-	5	13	12	2	-	-	-	-	34
Valdice	22	4	4	2	4	8	4	-	-	-	-	-	22
vyjíždí v rámci okresu celkem	262	94	46	36	40	72	66	2	-	43	11	40	305
Hl.m. Praha	16	7	3	6	1	3	3	-	-	13	-	1	29
Mladá Boleslav	10	1	3	-	3	1	2	1	-	-	-	-	10
Lomnice nad Popelkou	30	15	2	3	6	10	9	-	-	4	-	4	34

Tab. č. 714 Obyvatelstvo vyjíždějící do zaměstnání a do školy
podle pohlaví, věku a podle obce vyjíždějí a obce dojíždějí

Okres Jičín

Obec vyjíždějí, obec dojíždějí	Zaměstnané osoby vyjíždějící do zaměstnání									Žáci, studenti, učni			Vyjíždějící úhrnem
	celkem	z toho ženy	v tom ve věku							celkem	z toho ve věku 6 - 14 let	vyjíždí denně	
			15 - 24	25 - 29	30 - 39	40 - 49	50 - 59	60 +	nezj.				
vyjíždí do jiných okresů celkem	100	42	17	21	16	19	24	3	-	35	-	12	135
vyjíždí do zahraničí	2	1	-	-	1	-	-	1	-	1	-	-	3
vyjíždějící z obce úhrnem	364	137	63	57	57	91	90	6	-	79	11	52	443
109. Žeretice													
obec dojíždějí:													
Jičín	51	27	10	6	12	14	9	-	-	9	5	9	60
Slatiny	13	5	3	1	1	5	3	-	-	-	-	-	13
vyjíždí v rámci okresu celkem	89	40	17	10	15	26	19	2	-	25	18	23	114
vyjíždí do jiných okresů celkem	13	5	2	6	2	2	1	-	-	11	-	7	24
vyjíždí do zahraničí	1	1	1	-	-	-	-	-	-	-	-	-	1
vyjíždějící z obce úhrnem	103	46	20	16	17	28	20	2	-	36	18	30	139
110. Židovice													
obec dojíždějí:													
Jičín	15	5	4	2	1	4	4	-	-	3	-	3	18
vyjíždí v rámci okresu celkem	27	9	4	4	3	9	6	1	-	15	12	15	42
vyjíždí do jiných okresů celkem	10	1	3	4	-	-	3	-	-	2	-	1	12
vyjíždí do zahraničí	-	-	-	-	-	-	-	-	-	-	-	-	-
vyjíždějící z obce úhrnem	37	10	7	8	3	9	9	1	-	17	12	16	54
111. Žlunice													
obec dojíždějí:													
Jičín	30	10	8	6	7	7	2	-	-	1	-	1	31
vyjíždí v rámci okresu celkem	51	17	10	6	12	11	12	-	-	26	22	26	77
vyjíždí do jiných okresů celkem	28	14	6	7	6	5	4	-	-	16	5	9	44
vyjíždí do zahraničí	-	-	-	-	-	-	-	-	-	-	-	-	-
vyjíždějící z obce úhrnem	79	31	16	13	18	16	16	-	-	42	27	35	121

Tab. č. 715 Zaměstnané osoby vyjíždějící do zaměstnání podle odvětví ekonomické činnosti, času stráveného vyjíždkou, frekvence vyjíždky a podle obce vyjíždky a obce dojíždky

Okres Jičín

Obec vyjíždky obec dojíždky	Vyjíždějící celkem	z toho odvětví ekonomické činnosti							z celkového počtu vyjíždí denně	z toho čas v minutách			
		zemědělství lesnictví	průmysl	stavebnictví	obchod	doprava a teleko- munikace	školství	zdravot- nictví, soc. činnosti		- 14	15 - 29	30 - 59	60 +
Úhrn vyjíždějících	16950	1302	6838	1224	1406	1330	700	900	14427	2780	5541	5122	952
v tom:													
vyjíždí v rámci okresu	11013	1156	4448	721	905	813	520	603	10389	2522	4677	2933	237
vyjíždí do jiných okresů kraje	1849	70	581	183	188	199	72	117	1464	128	374	743	212
v tom okres:													
Hradec Králové	1237	55	323	116	154	166	57	87	1048	63	253	548	180
Náchod	45	-	20	5	4	3	-	2	20	2	3	13	2
Rychnov nad Kněžnou	58	3	10	16	6	3	1	1	34	11	12	7	3
Trutnov	509	12	228	46	24	27	14	27	362	52	106	175	27
vyjíždí do jiných krajů	4010	74	1799	314	311	312	106	173	2569	130	489	1444	501
vyjíždí do zahraničí	78	2	10	6	2	6	2	7	5	-	1	2	2
Obec vyjíždky:													
1. Jičín													
obec dojíždky:													
Budčevs	11	-	8	-	-	-	-	-	10	2	6	2	-
Dřevěnice	27	5	15	1	3	-	-	-	24	4	14	6	-
Holín	27	1	4	1	5	-	-	-	24	11	11	1	1
Hořice	34	2	11	4	4	1	7	3	32	1	6	23	2
Kopidlno	42	1	6	3	6	8	13	4	38	-	22	15	1
Lázně Bělohrad	27	-	6	-	3	5	-	11	22	-	8	14	-
Libáň	13	1	3	-	1	2	4	1	11	-	3	8	-
Libuň	38	2	14	-	2	15	-	-	37	11	17	8	1
Lužany	16	11	-	-	2	2	1	-	16	8	4	4	-
Mladějov	25	-	18	3	-	2	1	-	25	1	13	11	-
Nová Paka	86	-	30	1	12	5	12	10	82	4	50	27	1
Podhradí	21	2	5	2	5	3	-	-	17	8	8	1	-
Podúlsí	11	-	1	2	3	4	-	-	9	4	4	1	-
Radim	20	3	13	-	-	-	4	-	20	6	10	3	1
Slatiny	31	11	1	2	2	-	4	10	27	5	17	5	-
Soběraz	28	19	6	-	-	2	-	-	25	4	12	8	1
Sobotka	29	3	5	-	3	-	6	6	26	1	20	5	-
Staré Místo	33	12	5	6	4	4	-	-	32	16	11	5	-
Valdice	250	4	40	23	7	1	10	4	215	83	111	21	-
Železnice	58	2	15	1	2	-	17	13	56	20	27	9	-
vyjíždí v rámci okresu celkem	984	103	242	62	79	69	99	66	882	212	432	228	10
Hl.m. Praha	209	-	26	23	23	18	16	12	45	6	1	6	32
Mladá Boleslav	158	1	118	4	11	2	2	6	148	-	9	110	29
Kněžmost	34	-	30	1	-	-	-	-	34	-	5	27	2
Nymburk	13	-	1	-	-	8	-	2	8	-	-	3	5
Jablonec nad Nisou	10	-	3	1	1	-	1	-	7	-	-	7	-
Liberec	20	-	7	2	4	-	2	-	9	-	-	8	1
Semily	10	-	1	-	-	3	-	1	9	-	2	5	2
Lomnice nad Popelkou	51	1	24	2	4	-	11	6	44	-	25	18	1

Tab. č. 715 Zaměstnané osoby vyjíždějící do zaměstnání podle odvětví ekonomické činnosti, času stráveného vyjíždkou, frekvence vyjíždky a podle obce vyjíždky a obce dojíždky

Okres Jičín

Obec vyjíždky obec dojíždky	Vyjíždějící celkem	z toho odvětví ekonomické činnosti							z celkového počtu vyjíždí denně	z toho čas v minutách			
		zemědělství lesnictví	průmysl	stavebnictví	obchod	doprava a teleko- munikace	školství	zdravot- nictví, soc. činnosti		- 14	15 - 29	30 - 59	60 +
Turnov	37	-	9	2	3	13	1	3	27	1	5	13	8
Hradec Králové	113	3	21	8	8	13	5	15	84	15	11	26	32
Nový Bydžov	10	-	3	1	1	-	3	2	8	2	1	4	1
Rychnov nad Kněžnou	21	-	6	1	3	3	1	1	20	9	9	1	1
Špindlerův Mlýn	10	-	-	1	-	1	-	-	1	-	1	-	-
Pardubice	18	-	4	1	-	3	-	-	6	-	1	1	4
vyjíždí do jiných okresů celkem	943	10	328	68	84	77	48	60	552	42	94	279	136
vyjíždí do zahraničí	17	1	-	1	-	3	-	1	-	-	-	-	-
vyjíždějící z obce úhrnem	1944	114	570	131	163	149	147	127	1434	254	526	507	146
2. Bačalky													
obec dojíždky:													
vyjíždí v rámci okresu celkem	9	5	3	-	-	1	-	-	8	1	7	-	-
Mladá Boleslav	26	1	21	-	-	1	1	-	26	-	4	20	2
vyjíždí do jiných okresů celkem	37	1	24	-	-	1	1	-	37	1	5	25	6
vyjíždí do zahraničí	-	-	-	-	-	-	-	-	-	-	-	-	-
vyjíždějící z obce úhrnem	46	6	27	-	-	2	1	-	45	2	12	25	6
3. Bašnice													
obec dojíždky:													
Hořice	37	-	16	2	5	1	1	4	36	19	16	1	-
vyjíždí v rámci okresu celkem	50	3	20	3	7	2	1	4	48	24	20	3	1
Hradec Králové	15	-	3	2	5	4	-	-	15	-	5	8	2
vyjíždí do jiných okresů celkem	16	-	4	2	5	4	-	-	16	-	5	9	2
vyjíždí do zahraničí	-	-	-	-	-	-	-	-	-	-	-	-	-
vyjíždějící z obce úhrnem	66	3	24	5	12	6	1	4	64	24	25	12	3
4. Běchary													
obec dojíždky:													
Jičín	20	-	15	-	1	1	-	1	20	2	2	13	3
vyjíždí v rámci okresu celkem	35	6	19	-	1	3	3	1	35	7	11	14	3
vyjíždí do jiných okresů celkem	20	-	4	5	2	2	-	3	14	2	2	6	4
vyjíždí do zahraničí	-	-	-	-	-	-	-	-	-	-	-	-	-
vyjíždějící z obce úhrnem	55	6	23	5	3	5	3	4	49	9	13	20	7
5. Bílsko u Hořic													
obec dojíždky:													
Hořice	18	-	11	-	1	2	2	2	18	6	10	2	-
vyjíždí v rámci okresu celkem	29	2	15	1	1	3	3	2	28	7	16	4	1
vyjíždí do jiných okresů celkem	3	-	-	-	-	1	-	-	2	-	-	1	1
vyjíždí do zahraničí	-	-	-	-	-	-	-	-	-	-	-	-	-
vyjíždějící z obce úhrnem	32	2	15	1	1	4	3	2	30	7	16	5	2
6. Boháňka													
obec dojíždky:													
Hořice	20	1	11	-	2	1	1	2	20	5	8	7	-
vyjíždí v rámci okresu celkem	41	7	13	4	5	2	2	3	41	11	17	13	-
Hradec Králové	17	1	6	1	1	1	3	-	16	1	2	9	4

Tab. č. 715 Zaměstnané osoby vyjíždějící do zaměstnání podle odvětví ekonomické činnosti, času stráveného vyjíždkou, frekvence vyjíždky a podle obce vyjíždky a obce dojíždky

Okres Jičín

Obec vyjíždky obec dojíždky	Vyjíždějící celkem	z toho odvětví ekonomické činnosti							z celkového počtu vyjíždí denně	z toho čas v minutách			
		zemědělství lesnictví	průmysl	stavebnictví	obchod	doprava a teleko- munikace	školství	zdravot- nictví, soc. činnosti		- 14	15 - 29	30 - 59	60 +
vyjíždí do jiných okresů celkem	25	3	7	1	4	1	3	-	19	1	2	10	6
vyjíždí do zahraničí	-	-	-	-	-	-	-	-	-	-	-	-	-
vyjíždějící z obce úhrnem	66	10	20	5	9	3	5	3	60	12	19	23	6
7. Borek													
obec dojíždky:													
vyjíždí v rámci okresu celkem	15	6	2	1	1	1	-	-	14	-	12	1	1
vyjíždí do jiných okresů celkem	8	1	5	-	-	-	-	1	5	-	2	2	1
vyjíždí do zahraničí	-	-	-	-	-	-	-	-	-	-	-	-	-
vyjíždějící z obce úhrnem	23	7	7	1	1	1	-	1	19	-	14	3	2
8. Brada-Rybníček													
obec dojíždky:													
Jičín	12	-	6	-	-	-	-	-	12	6	4	1	1
vyjíždí v rámci okresu celkem	15	1	7	-	-	-	-	-	15	7	5	2	1
vyjíždí do jiných okresů celkem	-	-	-	-	-	-	-	-	-	-	-	-	-
vyjíždí do zahraničí	-	-	-	-	-	-	-	-	-	-	-	-	-
vyjíždějící z obce úhrnem	15	1	7	-	-	-	-	-	15	7	5	2	1
9. Březina													
obec dojíždky:													
Jičín	19	-	5	1	7	1	2	-	19	13	5	1	-
vyjíždí v rámci okresu celkem	23	1	6	1	9	1	2	-	23	14	8	1	-
vyjíždí do jiných okresů celkem	1	-	1	-	-	-	-	-	1	-	-	-	1
vyjíždí do zahraničí	-	-	-	-	-	-	-	-	-	-	-	-	-
vyjíždějící z obce úhrnem	24	1	7	1	9	1	2	-	24	14	8	1	1
10. Bříšťany													
obec dojíždky:													
Hořice	34	1	21	1	5	1	-	2	33	5	25	3	-
vyjíždí v rámci okresu celkem	62	17	21	3	8	5	2	2	60	22	33	5	-
vyjíždí do jiných okresů celkem	15	1	4	3	1	4	-	-	11	-	3	8	-
vyjíždí do zahraničí	-	-	-	-	-	-	-	-	-	-	-	-	-
vyjíždějící z obce úhrnem	77	18	25	6	9	9	2	2	71	22	36	13	-
11. Budčevs													
obec dojíždky:													
Jičín	27	-	24	-	-	-	-	-	27	-	2	19	6
Libáň	10	-	10	-	-	-	-	-	10	-	2	8	-
vyjíždí v rámci okresu celkem	49	1	36	2	1	2	-	-	48	4	6	31	6
vyjíždí do jiných okresů celkem	17	1	6	5	2	1	-	2	11	2	4	1	4
vyjíždí do zahraničí	1	-	-	-	-	-	-	-	-	-	-	-	-
vyjíždějící z obce úhrnem	67	2	42	7	3	3	-	2	59	6	10	32	10
12. Bukvice													
obec dojíždky:													
Jičín	27	-	14	1	4	-	-	1	24	3	13	8	-
Staré Místo	11	8	2	1	-	-	-	-	11	6	4	1	-
vyjíždí v rámci okresu celkem	43	9	17	3	4	-	1	1	40	11	19	9	1

Tab. č. 715 Zaměstnané osoby vyjíždějící do zaměstnání podle odvětví ekonomické činnosti, času stráveného vyjíždkou, frekvence vyjíždky a podle obce vyjíždky a obce dojíždky

Okres Jičín

Obec vyjíždky obec dojíždky	Vyjíždějící celkem	z toho odvětví ekonomické činnosti							z celkového počtu vyjíždí denně	z toho čas v minutách			
		zemědělství lesnictví	průmysl	stavebnictví	obchod	doprava a teleko- munikace	školství	zdravot- nictví, soc. činnosti		- 14	15 - 29	30 - 59	60 +
vyjíždí do jiných okresů celkem	6	-	3	1	-	-	-	-	5	-	1	4	-
vyjíždí do zahraničí	-	-	-	-	-	-	-	-	-	-	-	-	-
vyjíždějící z obce úhrnem	49	9	20	4	4	-	1	1	45	11	20	13	1
13. Butoves													
obec dojíždky:													
Jičín	30	-	9	-	4	7	-	-	29	10	12	7	-
vyjíždí v rámci okresu celkem	44	6	12	-	5	8	-	-	42	13	15	13	1
vyjíždí do jiných okresů celkem	16	1	6	-	2	2	-	-	12	1	1	6	4
vyjíždí do zahraničí	-	-	-	-	-	-	-	-	-	-	-	-	-
vyjíždějící z obce úhrnem	60	7	18	-	7	10	-	-	54	14	16	19	5
14. Bystřice													
obec dojíždky:													
Jičín	49	-	25	7	8	1	1	2	48	3	22	23	-
Libáň	18	3	13	-	-	-	1	1	18	9	9	-	-
vyjíždí v rámci okresu celkem	81	4	45	7	8	5	2	3	79	13	40	26	-
vyjíždí do jiných okresů celkem	15	-	8	2	1	1	-	1	13	-	-	11	2
vyjíždí do zahraničí	-	-	-	-	-	-	-	-	-	-	-	-	-
vyjíždějící z obce úhrnem	96	4	53	9	9	6	2	4	92	13	40	37	2
15. Cerekvice nad Bystřicí													
obec dojíždky:													
Hořice	84	1	52	2	6	3	3	5	79	7	38	33	1
vyjíždí v rámci okresu celkem	111	11	58	5	6	6	3	5	102	16	46	39	1
Hradec Králové	70	2	19	9	15	7	1	4	63	1	12	32	18
vyjíždí do jiných okresů celkem	99	5	26	11	21	13	1	4	81	3	19	38	21
vyjíždí do zahraničí	1	-	-	-	-	1	-	-	-	-	-	-	-
vyjíždějící z obce úhrnem	211	16	84	16	27	20	4	9	183	19	65	77	22
16. Červená Třemešná													
obec dojíždky:													
Hořice	21	1	10	-	2	2	-	3	19	6	8	5	-
vyjíždí v rámci okresu celkem	37	4	19	-	2	5	-	3	33	11	14	8	-
vyjíždí do jiných okresů celkem	5	-	-	2	1	-	-	-	4	1	-	1	2
vyjíždí do zahraničí	-	-	-	-	-	-	-	-	-	-	-	-	-
vyjíždějící z obce úhrnem	42	4	19	2	3	5	-	3	37	12	14	9	2
17. Češov													
obec dojíždky:													
Jičín	43	1	27	4	3	1	-	1	43	2	17	20	4
vyjíždí v rámci okresu celkem	56	9	29	6	4	1	-	1	56	8	20	23	5
vyjíždí do jiných okresů celkem	9	-	6	-	1	-	-	-	6	-	2	3	1
vyjíždí do zahraničí	-	-	-	-	-	-	-	-	-	-	-	-	-
vyjíždějící z obce úhrnem	65	9	35	6	5	1	-	1	62	8	22	26	6
18. Dětenice													
obec dojíždky:													
Libáň	36	-	23	1	6	1	2	1	35	14	17	4	-

Tab. č. 715 Zaměstnané osoby vyjíždějící do zaměstnání podle odvětví ekonomické činnosti, času stráveného vyjíždkou, frekvence vyjíždky a podle obce vyjíždky a obce dojíždky

Okres Jičín

Obec vyjíždky obec dojíždky	Vyjíždějící celkem	z toho odvětví ekonomické činnosti							z celkového počtu vyjíždí denně	z toho čas v minutách			
		zemědělství lesnictví	průmysl	stavebnictví	obchod	doprava a teleko- munikace	školství	zdravot- nictví, soc. činnosti		- 14	15 - 29	30 - 59	60 +
vyjíždí v rámci okresu celkem	53	1	30	3	7	3	2	3	52	17	20	12	3
Mladá Boleslav	123	-	95	3	8	-	1	4	122	1	15	103	3
Prodašice	10	-	8	-	-	-	-	-	10	-	10	-	-
Řepov	14	-	12	1	-	-	-	-	14	-	5	8	1
vyjíždí do jiných okresů celkem	180	1	124	7	13	4	2	5	165	2	37	120	6
vyjíždí do zahraničí	2	-	1	-	-	-	-	1	-	-	-	-	-
vyjíždějící z obce úhrnem	235	2	155	10	20	7	4	9	217	19	57	132	9
19. Dílce													
obec dojíždky:													
vyjíždí v rámci okresu celkem	14	2	6	-	3	-	1	-	13	8	2	3	-
vyjíždí do jiných okresů celkem	2	-	1	-	-	-	-	-	2	-	-	1	1
vyjíždí do zahraničí	-	-	-	-	-	-	-	-	-	-	-	-	-
vyjíždějící z obce úhrnem	16	2	7	-	3	-	1	-	15	8	2	4	1
20. Dobrá Voda u Hořic													
obec dojíždky:													
Jičín	22	-	8	1	-	3	1	4	19	-	2	14	3
Hořice	70	-	37	4	11	2	5	5	65	31	32	2	-
vyjíždí v rámci okresu celkem	119	6	50	7	14	10	9	9	110	41	44	21	4
Hradec Králové	13	-	2	4	1	4	-	1	12	-	-	7	5
vyjíždí do jiných okresů celkem	33	2	9	9	2	5	1	1	25	2	5	10	8
vyjíždí do zahraničí	-	-	-	-	-	-	-	-	-	-	-	-	-
vyjíždějící z obce úhrnem	152	8	59	16	16	15	10	10	135	43	49	31	12
21. Dolní Lochov													
obec dojíždky:													
vyjíždí v rámci okresu celkem	12	1	3	2	2	-	-	1	12	-	9	2	1
vyjíždí do jiných okresů celkem	1	-	-	-	1	-	-	-	1	-	-	-	1
vyjíždí do zahraničí	-	-	-	-	-	-	-	-	-	-	-	-	-
vyjíždějící z obce úhrnem	13	1	3	2	3	-	-	1	13	-	9	2	2
22. Dřevěnice													
obec dojíždky:													
Jičín	22	1	13	-	3	1	-	-	21	3	16	2	-
vyjíždí v rámci okresu celkem	45	3	25	2	5	3	1	2	44	16	24	4	-
vyjíždí do jiných okresů celkem	9	-	3	-	3	-	-	-	8	-	2	5	1
vyjíždí do zahraničí	-	-	-	-	-	-	-	-	-	-	-	-	-
vyjíždějící z obce úhrnem	54	3	28	2	8	3	1	2	52	16	26	9	1
23. Holín													
obec dojíždky:													
Jičín	132	1	61	4	10	9	6	10	125	60	46	19	-
vyjíždí v rámci okresu celkem	166	8	72	4	12	13	9	12	159	68	59	27	4
Hl.m. Praha	10	-	-	3	1	1	-	-	4	-	-	1	3
vyjíždí do jiných okresů celkem	32	1	5	6	5	3	2	-	21	-	4	11	6
vyjíždí do zahraničí	1	-	-	-	1	-	-	-	-	-	-	-	-
vyjíždějící z obce úhrnem	199	9	77	10	18	16	11	12	180	68	63	38	10

Tab. č. 715 Zaměstnané osoby vyjíždějící do zaměstnání podle odvětví ekonomické činnosti, času stráveného vyjíždkou, frekvence vyjíždky a podle obce vyjíždky a obce dojíždky

Okres Jičín

Obec vyjíždky obec dojíždky	Vyjíždějící celkem	z toho odvětví ekonomické činnosti							z celkového počtu vyjíždí denně	z toho čas v minutách			
		zemědělství lesnictví	průmysl	stavebnictví	obchod	doprava a teleko- munikace	školství	zdravot- nictví, soc. činnosti		- 14	15 - 29	30 - 59	60 +
24. Holovousy													
obec dojíždky:													
Jičín	16	-	6	1	2	2	-	1	16	1	4	10	1
Dobrá Voda u Hořic	13	12	1	-	-	-	-	-	13	9	3	1	-
Hořice	67	2	30	4	12	3	6	1	66	18	39	9	-
vyjíždí v rámci okresu celkem	113	18	43	5	16	6	8	3	112	35	50	24	3
Hradec Králové	24	-	4	7	2	4	-	3	24	-	1	21	2
vyjíždí do jiných okresů celkem	33	1	5	8	3	4	2	3	28	1	2	23	2
vyjíždí do zahraničí	-	-	-	-	-	-	-	-	-	-	-	-	-
vyjíždějící z obce úhrnem	146	19	48	13	19	10	10	6	140	36	52	47	5
25. Hořice													
obec dojíždky:													
Jičín	184	7	53	5	7	40	6	21	180	5	45	127	3
Bašnice	13	9	2	1	-	-	-	-	13	1	12	-	-
Cerekvice nad Bystřicí	27	-	3	12	4	2	3	-	25	2	13	9	1
Dobrá Voda u Hořic	44	20	7	5	2	4	1	-	40	16	21	3	-
Holovousy	38	5	4	-	6	-	6	-	38	17	17	4	-
Jeřice	15	2	7	2	1	-	3	-	15	8	7	-	-
Lázně Bělohrad	76	4	32	4	2	6	17	4	74	3	40	30	-
Miletín	42	2	28	1	2	1	4	1	42	11	21	9	1
Milovice u Hořic	12	-	-	-	7	-	-	1	11	5	6	-	-
Nová Paka	26	-	4	5	6	1	3	-	26	1	5	17	3
Ostroměř	36	3	10	7	3	4	4	-	36	8	17	10	1
Třebnouševy	10	3	1	1	2	-	-	1	9	6	3	-	-
vyjíždí v rámci okresu celkem	610	66	170	55	45	72	55	29	587	103	242	228	13
Hl.m. Praha	109	-	15	16	12	10	4	6	24	3	3	2	16
Hradec Králové	314	11	64	26	50	37	12	23	283	1	52	194	34
Nový Bydžov	14	-	1	2	3	-	2	4	14	-	8	6	-
Dvůr Králové nad Labem	20	1	6	2	2	-	-	3	19	1	3	15	-
Pardubice	14	-	4	-	-	4	-	-	9	-	1	4	4
vyjíždí do jiných okresů celkem	674	25	150	76	95	64	26	40	456	19	94	258	80
vyjíždí do zahraničí	11	-	2	2	-	-	1	-	-	-	-	-	-
vyjíždějící z obce úhrnem	1295	91	322	133	140	136	82	69	1043	122	336	486	93
26. Cholenice													
obec dojíždky:													
Jičín	12	-	6	1	-	2	-	-	11	-	2	8	1
Kopidlno	10	-	4	-	1	1	1	-	10	5	4	1	-
vyjíždí v rámci okresu celkem	41	14	10	2	1	3	1	-	39	16	10	12	1
vyjíždí do jiných okresů celkem	19	1	6	1	-	-	-	1	12	-	3	8	1
vyjíždí do zahraničí	-	-	-	-	-	-	-	-	-	-	-	-	-
vyjíždějící z obce úhrnem	60	15	16	3	1	3	1	1	51	16	13	20	2
27. Chomutice													
obec dojíždky:													

Tab. č. 715 Zaměstnané osoby vyjíždějící do zaměstnání podle odvětví ekonomické činnosti, času stráveného vyjíždkou, frekvence vyjíždky a podle obce vyjíždky a obce dojíždky

Okres Jičín

Obec vyjíždky obec dojíždky	Vyjíždějící celkem	z toho odvětví ekonomické činnosti							z celkového počtu vyjíždí denně	z toho čas v minutách			
		zemědělství lesnictví	průmysl	stavebnictví	obchod	doprava a teleko- munikace	školství	zdravot- nictví, soc. činnosti		- 14	15 - 29	30 - 59	60 +
Jičín	40	-	20	4	2	6	-	3	40	2	12	20	6
Hořice	39	-	23	1	4	2	1	4	38	2	19	17	-
Ostroměř	13	1	6	1	1	3	-	-	12	2	4	5	1
Třtěnice	12	4	8	-	-	-	-	-	12	4	8	-	-
vyjíždí v rámci okresu celkem	142	17	69	9	10	14	2	7	137	17	56	55	9
vyjíždí do jiných okresů celkem	28	2	6	6	2	2	-	1	19	2	3	5	8
vyjíždí do zahraničí	-	-	-	-	-	-	-	-	-	-	-	-	-
vyjíždějící z obce úhrnem	170	19	75	15	12	16	2	8	156	19	59	60	17
28. Choteč													
obec dojíždky:													
Jičín	18	-	5	1	2	2	2	-	18	2	7	9	-
Lázně Bělohrad	17	1	10	-	3	1	-	2	17	9	4	4	-
Mlázovice	12	11	-	-	-	-	-	-	12	6	4	2	-
vyjíždí v rámci okresu celkem	58	12	19	1	5	4	5	2	58	20	21	16	-
vyjíždí do jiných okresů celkem	6	-	4	-	1	1	-	-	4	-	-	3	1
vyjíždí do zahraničí	-	-	-	-	-	-	-	-	-	-	-	-	-
vyjíždějící z obce úhrnem	64	12	23	1	6	5	5	2	62	20	21	19	1
29. Chyjice													
obec dojíždky:													
Jičín	15	-	9	-	1	1	-	1	14	2	7	5	-
Bystřice	10	10	-	-	-	-	-	-	9	4	5	-	-
vyjíždí v rámci okresu celkem	36	13	11	2	1	4	1	1	34	11	16	6	1
vyjíždí do jiných okresů celkem	8	-	5	-	1	2	-	-	6	-	-	4	2
vyjíždí do zahraničí	-	-	-	-	-	-	-	-	-	-	-	-	-
vyjíždějící z obce úhrnem	44	13	16	2	2	6	1	1	40	11	16	10	3
30. Jeřice													
obec dojíždky:													
Hořice	49	-	24	1	9	2	-	3	49	12	26	11	-
vyjíždí v rámci okresu celkem	78	8	31	5	11	5	1	4	77	21	36	18	2
Hradec Králové	26	-	6	6	4	5	1	-	24	-	3	16	5
vyjíždí do jiných okresů celkem	43	3	7	8	5	7	2	-	32	1	6	20	5
vyjíždí do zahraničí	-	-	-	-	-	-	-	-	-	-	-	-	-
vyjíždějící z obce úhrnem	121	11	38	13	16	12	3	4	109	22	42	38	7
31. Jičíněves													
obec dojíždky:													
Jičín	123	1	58	8	8	14	2	7	122	35	52	32	3
Kopidlno	23	3	10	-	1	-	1	-	23	6	11	4	1
vyjíždí v rámci okresu celkem	182	22	72	11	12	15	3	7	180	53	78	44	4
vyjíždí do jiných okresů celkem	24	-	8	3	-	4	1	-	12	-	4	6	2
vyjíždí do zahraničí	1	-	-	1	-	-	-	-	-	-	-	-	-
vyjíždějící z obce úhrnem	207	22	80	15	12	19	4	7	192	53	82	50	6
32. Jinolice													
obec dojíždky:													

Tab. č. 715 Zaměstnané osoby vyjíždějící do zaměstnání podle odvětví ekonomické činnosti, času stráveného vyjíždkou, frekvence vyjíždky a podle obce vyjíždky a obce dojíždky

Okres Jičín

Obec vyjíždky obec dojíždky	Vyjíždějící celkem	z toho odvětví ekonomické činnosti							z celkového počtu vyjíždí denně	z toho čas v minutách			
		zemědělství lesnictví	průmysl	stavebnictví	obchod	doprava a teleko- munikace	školství	zdravot- nictví, soc. činnosti		- 14	15 - 29	30 - 59	60 +
Jičín	41	1	6	5	3	5	1	7	40	9	26	5	-
vyjíždí v rámci okresu celkem	53	3	8	5	4	6	2	7	52	13	33	6	-
vyjíždí do jiných okresů celkem	15	1	8	1	1	1	-	-	12	-	3	8	1
vyjíždí do zahraničí	-	-	-	-	-	-	-	-	-	-	-	-	-
vyjíždějící z obce úhrnem	68	4	16	6	5	7	2	7	64	13	36	14	1
33. Kacákova Lhota obec dojíždky:													
Jičín	49	2	17	-	8	5	4	1	46	5	28	13	-
vyjíždí v rámci okresu celkem	64	12	17	3	8	5	4	1	60	7	35	18	-
vyjíždí do jiných okresů celkem	3	-	-	1	1	-	-	-	3	1	1	1	-
vyjíždí do zahraničí	-	-	-	-	-	-	-	-	-	-	-	-	-
vyjíždějící z obce úhrnem	67	12	17	4	9	5	4	1	63	8	36	19	-
34. Kbelnice obec dojíždky:													
Jičín	39	1	10	2	4	7	-	3	39	11	17	11	-
vyjíždí v rámci okresu celkem	51	7	12	3	6	7	1	3	50	12	23	15	-
vyjíždí do jiných okresů celkem	10	-	5	1	1	-	-	1	8	3	1	4	-
vyjíždí do zahraničí	-	-	-	-	-	-	-	-	-	-	-	-	-
vyjíždějící z obce úhrnem	61	7	17	4	7	7	1	4	58	15	24	19	-
35. Kněžnice obec dojíždky:													
Jičín	30	-	13	2	3	2	2	1	30	3	21	5	1
vyjíždí v rámci okresu celkem	46	-	25	2	5	3	3	1	46	14	25	6	1
vyjíždí do jiných okresů celkem	17	-	10	3	1	2	1	-	14	-	5	5	4
vyjíždí do zahraničí	-	-	-	-	-	-	-	-	-	-	-	-	-
vyjíždějící z obce úhrnem	63	-	35	5	6	5	4	1	60	14	30	11	5
36. Konecchlumí obec dojíždky:													
Jičín	66	-	37	1	7	1	1	7	66	11	41	14	-
vyjíždí v rámci okresu celkem	99	13	44	4	10	3	2	9	99	21	59	19	-
vyjíždí do jiných okresů celkem	12	1	2	-	1	3	-	2	6	-	2	3	1
vyjíždí do zahraničí	-	-	-	-	-	-	-	-	-	-	-	-	-
vyjíždějící z obce úhrnem	111	14	46	4	11	6	2	11	105	21	61	22	1
37. Kopiclno obec dojíždky:													
Jičín	304	5	168	15	18	42	-	15	294	10	125	146	13
Budčeves	14	-	9	-	4	-	-	-	12	7	5	-	-
Libáň	35	-	31	-	1	1	-	-	34	4	15	15	-
Židovice	10	-	-	10	-	-	-	-	10	4	6	-	-
vyjíždí v rámci okresu celkem	422	28	221	28	26	45	3	17	404	37	177	177	13
Hl.m. Praha	29	-	-	3	1	4	1	3	9	-	1	1	7
Mladá Boleslav	61	1	51	1	2	4	-	1	59	-	1	41	17
Nymburk	21	-	5	-	4	12	-	-	20	-	-	15	5

Tab. č. 715 Zaměstnané osoby vyjíždějící do zaměstnání podle odvětví ekonomické činnosti, času stráveného vyjíždkou, frekvence vyjíždky a podle obce vyjíždky a obce dojíždky

Okres Jičín

Obec vyjíždky obec dojíždky	Vyjíždějící celkem	z toho odvětví ekonomické činnosti							z celkového počtu vyjíždí denně	z toho čas v minutách			
		zemědělství lesnictví	průmysl	stavebnictví	obchod	doprava a teleko- munikace	školství	zdravot- nictví, soc. činnosti		- 14	15 - 29	30 - 59	60 +
Rožďalovice	16	-	5	1	-	1	3	5	16	1	7	7	1
vyjíždí do jiných okresů celkem	193	2	95	6	9	28	4	15	150	1	16	96	37
vyjíždí do zahraničí	4	-	-	-	-	-	-	-	-	-	-	-	-
vyjíždějící z obce úhrnem	619	30	316	34	35	73	7	32	554	38	193	273	50
38. Kostelec													
obec dojíždky:													
Jičín	11	-	6	-	2	-	1	-	11	4	5	2	-
vyjíždí v rámci okresu celkem	14	-	6	-	2	1	3	-	14	6	5	3	-
vyjíždí do jiných okresů celkem	1	-	-	1	-	-	-	-	-	-	-	-	-
vyjíždí do zahraničí	-	-	-	-	-	-	-	-	-	-	-	-	-
vyjíždějící z obce úhrnem	15	-	6	1	2	1	3	-	14	6	5	3	-
39. Kovač													
obec dojíždky:													
Jičín	15	-	7	-	1	2	-	1	14	-	11	3	-
vyjíždí v rámci okresu celkem	30	10	9	-	1	2	-	1	28	4	18	6	-
vyjíždí do jiných okresů celkem	9	-	3	2	3	-	-	-	3	1	-	1	1
vyjíždí do zahraničí	-	-	-	-	-	-	-	-	-	-	-	-	-
vyjíždějící z obce úhrnem	39	10	12	2	4	2	-	1	31	5	18	7	1
40. Kozojedy													
obec dojíždky:													
Jičín	17	-	9	2	1	1	2	-	17	1	3	10	3
Žlunice	13	8	2	2	-	-	1	-	13	9	3	1	-
vyjíždí v rámci okresu celkem	41	11	16	5	1	2	3	-	40	10	11	16	3
vyjíždí do jiných okresů celkem	18	1	3	-	3	2	1	2	12	-	3	9	-
vyjíždí do zahraničí	-	-	-	-	-	-	-	-	-	-	-	-	-
vyjíždějící z obce úhrnem	59	12	19	5	4	4	4	2	52	10	14	25	3
41. Kyje													
obec dojíždky:													
vyjíždí v rámci okresu celkem	11	-	4	-	3	-	-	1	11	3	4	4	-
vyjíždí do jiných okresů celkem	12	4	3	-	1	-	-	2	12	2	6	4	-
vyjíždí do zahraničí	-	-	-	-	-	-	-	-	-	-	-	-	-
vyjíždějící z obce úhrnem	23	4	7	-	4	-	-	3	23	5	10	8	-
42. Lázně Bělohrad													
obec dojíždky:													
Jičín	117	4	52	12	10	4	5	9	115	2	50	59	4
Hořice	67	1	31	3	8	1	10	4	65	6	37	19	3
Nová Paka	186	2	91	10	25	11	8	9	182	16	105	58	2
Štárá Paka	16	-	5	-	-	8	2	-	16	2	6	8	-
Šárovcova Lhota	10	7	-	-	1	1	-	-	10	6	3	1	-
vyjíždí v rámci okresu celkem	445	24	196	34	45	27	30	22	437	42	222	161	11
Hl.m. Praha	45	-	8	11	4	5	-	3	3	-	1	1	1
Bakov nad Jizerou	26	-	26	-	-	-	-	-	26	-	-	22	4
Hradec Králové	30	1	4	2	4	5	1	2	23	-	4	13	6

Tab. č. 715 Zaměstnané osoby vyjíždějící do zaměstnání podle odvětví ekonomické činnosti, času stráveného vyjíždkou, frekvence vyjíždky a podle obce vyjíždky a obce dojíždky

Okres Jičín

Obec vyjíždky obec dojíždky	Vyjíždějící celkem	z toho odvětví ekonomické činnosti							z celkového počtu vyjíždí denně	z toho čas v minutách			
		zemědělství lesnictví	průmysl	stavebnictví	obchod	doprava a teleko- munikace	školství	zdravot- nictví, soc. činnosti		- 14	15 - 29	30 - 59	60 +
Vrchlabí	10	-	6	-	2	-	1	-	7	-	2	5	-
Pardubice	12	-	1	7	1	1	-	-	3	-	-	1	2
vyjíždí do jiných okresů celkem	197	1	74	28	11	21	3	8	94	-	14	59	21
vyjíždí do zahraničí	1	-	-	-	-	-	-	-	-	-	-	-	-
vyjíždějící z obce úhrnem	643	25	270	62	56	48	33	30	531	42	236	220	32
43. Libáň													
obec dojíždky:													
Jičín	85	-	51	5	8	8	-	7	81	4	22	52	3
Dětenice	25	10	5	2	2	3	-	-	25	12	10	3	-
vyjíždí v rámci okresu celkem	157	18	72	10	12	16	2	8	150	30	51	66	3
Hl.m. Praha	12	-	1	1	2	2	1	1	2	-	-	1	1
Mladá Boleslav	156	-	124	4	9	5	3	4	143	-	7	116	20
Plazy	14	-	12	-	1	-	-	-	13	-	3	10	-
vyjíždí do jiných okresů celkem	247	4	161	9	16	19	4	9	205	4	19	155	27
vyjíždí do zahraničí	1	-	1	-	-	-	-	-	-	-	-	-	-
vyjíždějící z obce úhrnem	405	22	234	19	28	35	6	17	355	34	70	221	30
44. Libošovice													
obec dojíždky:													
Sobotka	26	12	3	2	3	2	-	1	26	17	9	-	-
vyjíždí v rámci okresu celkem	36	15	7	2	3	2	-	1	36	18	13	2	3
Mladá Boleslav	34	-	24	-	1	2	-	-	33	-	3	21	9
Turnov	12	-	8	-	-	-	1	-	12	-	-	10	2
vyjíždí do jiných okresů celkem	96	3	62	2	3	5	4	1	84	1	13	52	18
vyjíždí do zahraničí	2	-	1	-	-	-	-	-	2	-	-	1	1
vyjíždějící z obce úhrnem	134	18	70	4	6	7	4	2	122	19	26	55	22
45. Libuň													
obec dojíždky:													
Jičín	87	2	26	7	11	9	3	12	81	3	42	30	6
Mladějov	22	1	16	3	1	1	-	-	17	11	5	-	1
Újezd pod Troskami	29	-	24	1	1	-	-	-	24	18	5	1	-
Železnice	10	-	10	-	-	-	-	-	10	7	3	-	-
vyjíždí v rámci okresu celkem	155	5	77	12	13	11	3	12	137	40	57	33	7
Hl.m. Praha	12	-	3	3	1	1	-	-	1	-	-	-	1
Lomnice nad Popelkou	11	1	6	1	-	1	1	1	9	-	4	1	4
Turnov	35	2	17	-	3	7	1	1	32	-	7	23	2
vyjíždí do jiných okresů celkem	98	6	43	14	6	9	4	2	73	10	16	34	12
vyjíždí do zahraničí	-	-	-	-	-	-	-	-	-	-	-	-	-
vyjíždějící z obce úhrnem	253	11	120	26	19	20	7	14	210	50	73	67	19
46. Lískovice													
obec dojíždky:													
Hořice	30	1	19	1	3	2	1	2	29	7	12	10	-
vyjíždí v rámci okresu celkem	50	8	25	2	5	3	2	3	49	12	20	14	3
vyjíždí do jiných okresů celkem	11	-	4	1	3	1	-	-	5	-	-	2	3

Tab. č. 715 Zaměstnané osoby vyjíždějící do zaměstnání podle odvětví ekonomické činnosti, času stráveného vyjíždkou, frekvence vyjíždky a podle obce vyjíždky a obce dojíždky

Okres Jičín

Obec vyjíždky obec dojíždky	Vyjíždějící celkem	z toho odvětví ekonomické činnosti							z celkového počtu vyjíždí denně	z toho čas v minutách			
		zemědělství lesnictví	průmysl	stavebnictví	obchod	doprava a teleko- munikace	školství	zdravot- nictví, soc. činnosti		- 14	15 - 29	30 - 59	60 +
vyjíždí do zahraničí	2	1	-	-	-	-	-	1	-	-	-	-	-
vyjíždějící z obce úhrnem	63	9	29	3	8	4	2	4	54	12	20	16	6
47. Lukavec u Hořic													
obec dojíždky:													
Hořice	39	-	23	3	1	2	6	1	38	11	15	11	-
vyjíždí v rámci okresu celkem	60	7	29	5	3	4	7	1	58	15	26	15	1
vyjíždí do jiných okresů celkem	15	-	2	5	2	2	1	-	10	-	-	7	3
vyjíždí do zahraničí	-	-	-	-	-	-	-	-	-	-	-	-	-
vyjíždějící z obce úhrnem	75	7	31	10	5	6	8	1	68	15	26	22	4
48. Lužany													
obec dojíždky:													
Jičín	102	2	46	11	10	9	1	5	96	19	63	14	-
Nová Paka	18	-	14	-	1	-	2	1	17	3	13	1	-
vyjíždí v rámci okresu celkem	162	13	78	13	13	11	3	7	154	35	94	25	-
vyjíždí do jiných okresů celkem	20	1	4	3	1	-	1	1	11	1	3	3	4
vyjíždí do zahraničí	-	-	-	-	-	-	-	-	-	-	-	-	-
vyjíždějící z obce úhrnem	182	14	82	16	14	11	4	8	165	36	97	28	4
49. Markvartice													
obec dojíždky:													
Jičín	27	-	8	4	6	2	2	1	26	2	8	15	1
Sobotka	14	2	3	4	2	-	-	-	14	2	12	-	-
vyjíždí v rámci okresu celkem	52	4	15	8	8	6	2	1	51	6	26	18	1
Mladá Boleslav	30	-	28	-	1	1	-	-	29	-	-	20	9
vyjíždí do jiných okresů celkem	48	1	39	1	3	1	-	-	47	1	8	28	10
vyjíždí do zahraničí	-	-	-	-	-	-	-	-	-	-	-	-	-
vyjíždějící z obce úhrnem	100	5	54	9	11	7	2	1	98	7	34	46	11
50. Miletín													
obec dojíždky:													
Hořice	100	3	52	8	8	6	3	8	96	25	46	25	-
Lázně Bělohrad	14	-	8	-	-	-	1	2	14	6	6	2	-
Rohoznice	18	13	2	-	1	1	-	-	17	8	6	3	-
vyjíždí v rámci okresu celkem	153	19	69	11	11	8	6	10	146	42	65	39	-
Hl.m. Praha	10	-	1	-	2	-	-	1	1	-	-	-	1
Hradec Králové	12	-	3	1	1	-	-	2	7	-	-	5	2
Dvůr Králové nad Labem	25	-	9	6	2	2	1	1	24	2	13	8	1
Zdobín	11	-	10	-	-	-	-	-	11	9	1	1	-
vyjíždí do jiných okresů celkem	87	-	34	8	6	4	3	5	61	16	18	19	8
vyjíždí do zahraničí	3	-	1	-	-	-	1	-	-	-	-	-	-
vyjíždějící z obce úhrnem	243	19	104	19	17	12	10	15	207	58	83	58	8
51. Milovice u Hořic													
obec dojíždky:													
Hořice	46	1	25	2	4	1	4	4	44	21	19	4	-
vyjíždí v rámci okresu celkem	73	18	29	4	4	1	5	4	71	36	27	8	-

Tab. č. 715 Zaměstnané osoby vyjíždějící do zaměstnání podle odvětví ekonomické činnosti, času stráveného vyjíždkou, frekvence vyjíždky a podle obce vyjíždky a obce dojíždky

Okres Jičín

Obec vyjíždky obec dojíždky	Vyjíždějící celkem	z toho odvětví ekonomické činnosti							z celkového počtu vyjíždí denně	z toho čas v minutách			
		zemědělství lesnictví	průmysl	stavebnictví	obchod	doprava a teleko- munikace	školství	zdravot- nictví, soc. činnosti		- 14	15 - 29	30 - 59	60 +
Hradec Králové	28	2	3	7	6	2	-	1	26	1	10	15	-
vyjíždí do jiných okresů celkem	47	3	8	7	10	3	1	2	37	6	11	19	1
vyjíždí do zahraničí	1	-	-	-	1	-	-	-	-	-	-	-	-
vyjíždějící z obce úhrnem	121	21	37	11	15	4	6	6	108	42	38	27	1
52. Mladějov													
obec dojíždky:													
Jičín	23	1	6	2	-	5	-	3	21	2	9	8	2
Libuň	11	-	6	1	-	4	-	-	11	2	5	4	-
Sobotka	31	2	13	3	4	-	3	-	27	6	14	6	1
Újezd pod Troskami	12	-	11	-	1	-	-	-	11	6	4	1	-
vyjíždí v rámci okresu celkem	91	8	36	8	6	11	3	5	81	17	37	23	4
Mladá Boleslav	40	-	33	3	-	1	-	-	35	-	-	24	11
vyjíždí do jiných okresů celkem	80	1	50	8	2	7	-	1	67	1	8	38	20
vyjíždí do zahraničí	-	-	-	-	-	-	-	-	-	-	-	-	-
vyjíždějící z obce úhrnem	171	9	86	16	8	18	3	6	148	18	45	61	24
53. Mlázovice													
obec dojíždky:													
Jičín	65	1	20	8	9	10	4	3	55	2	30	23	-
Hořice	19	2	8	1	1	1	-	1	18	1	5	12	-
Lázně Bělohrad	11	2	4	-	2	-	-	2	11	3	7	1	-
vyjíždí v rámci okresu celkem	129	15	37	12	17	12	4	9	114	11	57	45	1
Hl.m. Praha	13	-	1	3	1	1	-	1	1	-	-	-	1
vyjíždí do jiných okresů celkem	35	2	7	5	2	2	-	4	7	1	-	5	1
vyjíždí do zahraničí	1	-	-	-	-	-	-	-	-	-	-	-	-
vyjíždějící z obce úhrnem	165	17	44	17	19	14	4	13	121	12	57	50	2
54. Nemyčevy													
obec dojíždky:													
Jičín	55	-	29	4	2	3	2	7	54	8	29	17	-
Slatiny	10	2	-	1	-	-	1	3	9	2	6	1	-
vyjíždí v rámci okresu celkem	86	4	35	10	2	5	3	11	82	13	43	26	-
vyjíždí do jiných okresů celkem	11	-	5	1	1	-	-	1	7	-	1	3	3
vyjíždí do zahraničí	-	-	-	-	-	-	-	-	-	-	-	-	-
vyjíždějící z obce úhrnem	97	4	40	11	3	5	3	12	89	13	44	29	3
55. Nevratice													
obec dojíždky:													
vyjíždí v rámci okresu celkem	32	4	14	2	3	2	-	4	31	9	5	15	2
vyjíždí do jiných okresů celkem	19	4	9	1	1	2	-	1	16	-	7	6	3
vyjíždí do zahraničí	-	-	-	-	-	-	-	-	-	-	-	-	-
vyjíždějící z obce úhrnem	51	8	23	3	4	4	-	5	47	9	12	21	5
56. Nová Paka													
obec dojíždky:													
Jičín	345	2	161	23	21	25	8	33	335	7	200	125	2
Hořice	17	-	8	2	1	-	4	-	14	-	3	10	1

Tab. č. 715 Zaměstnané osoby vyjíždějící do zaměstnání podle odvětví ekonomické činnosti, času stráveného vyjíždkou, frekvence vyjíždky a podle obce vyjíždky a obce dojíždky

Okres Jičín

Obec vyjíždky obec dojíždky	Vyjíždějící celkem	z toho odvětví ekonomické činnosti							z celkového počtu vyjíždí denně	z toho čas v minutách			
		zemědělství lesnictví	průmysl	stavebnictví	obchod	doprava a teleko- munikace	školství	zdravot- nictví, soc. činnosti		- 14	15 - 29	30 - 59	60 +
Lázně Bělohrad	65	4	27	5	6	2	2	12	64	-	44	20	-
Pecka	19	-	10	-	3	1	1	1	15	7	5	3	-
Stará Paka	260	20	145	16	4	60	7	2	236	77	102	55	2
Vidochov	10	-	1	3	2	-	2	-	10	5	2	3	-
vyjíždí v rámci okresu celkem	785	33	378	58	44	91	25	49	729	103	384	234	7
Hl.m. Praha	111	-	14	13	14	12	-	8	13	1	3	2	7
Mladá Boleslav	10	-	6	1	-	1	-	-	2	-	-	2	-
Semily	13	-	3	1	1	3	1	-	12	1	1	7	3
Horka u Staré Paky	16	-	8	-	7	-	-	-	16	6	9	1	-
Jilemnice	22	-	1	-	5	1	-	10	15	-	9	5	1
Lomnice nad Popelkou	18	-	10	-	-	1	2	-	16	1	7	8	-
Hradec Králové	39	2	4	3	2	7	3	4	20	1	2	5	12
Trutnov	14	-	1	3	1	4	1	-	5	-	-	3	2
Dolní Kalná	25	-	22	-	-	-	-	-	25	1	16	8	-
Vrchlabí	51	1	38	1	2	1	4	1	46	-	17	24	5
Pardubice	13	-	3	1	1	-	1	-	4	-	2	-	2
vyjíždí do jiných okresů celkem	516	5	180	41	43	45	21	28	276	24	82	123	45
vyjíždí do zahraničí	4	-	-	-	-	-	-	1	-	-	-	-	-
vyjíždějící z obce úhrnem	1305	38	558	99	87	136	46	78	1005	127	466	357	52
57. Ohařice													
obec dojíždky:													
Jičín	11	-	4	2	2	-	-	1	11	1	6	4	-
vyjíždí v rámci okresu celkem	16	3	5	2	2	-	1	1	16	4	7	5	-
vyjíždí do jiných okresů celkem	3	-	1	-	-	-	-	-	2	-	-	2	-
vyjíždí do zahraničí	-	-	-	-	-	-	-	-	-	-	-	-	-
vyjíždějící z obce úhrnem	19	3	6	2	2	-	1	1	18	4	7	7	-
58. Ohaveč													
obec dojíždky:													
Jičín	21	-	15	-	2	-	-	-	21	11	9	1	-
vyjíždí v rámci okresu celkem	23	-	15	1	2	-	1	-	23	12	9	2	-
vyjíždí do jiných okresů celkem	4	-	1	1	1	-	-	-	3	1	-	2	-
vyjíždí do zahraničí	-	-	-	-	-	-	-	-	-	-	-	-	-
vyjíždějící z obce úhrnem	27	-	16	2	3	-	1	-	26	13	9	4	-
59. Osek													
obec dojíždky:													
Sobotka	22	4	7	3	2	1	1	-	22	12	8	2	-
vyjíždí v rámci okresu celkem	25	4	7	3	3	2	1	-	25	13	8	4	-
Mladá Boleslav	26	-	21	2	2	-	-	-	26	-	4	22	-
vyjíždí do jiných okresů celkem	41	3	29	4	2	-	-	-	40	3	8	29	-
vyjíždí do zahraničí	-	-	-	-	-	-	-	-	-	-	-	-	-
vyjíždějící z obce úhrnem	66	7	36	7	5	2	1	-	65	16	16	33	-
60. Ostroměř													
obec dojíždky:													

Tab. č. 715 Zaměstnané osoby vyjíždějící do zaměstnání podle odvětví ekonomické činnosti, času stráveného vyjíždkou, frekvence vyjíždky a podle obce vyjíždky a obce dojíždky

Okres Jičín

Obec vyjíždky obec dojíždky	Vyjíždějící celkem	z toho odvětví ekonomické činnosti							z celkového počtu vyjíždí denně	z toho čas v minutách			
		zemědělství lesnictví	průmysl	stavebnictví	obchod	doprava a teleko- munikace	školství	zdravot- nictví, soc. činnosti		- 14	15 - 29	30 - 59	60 +
Jičín	103	1	50	4	6	21	-	3	93	1	41	45	4
Hořice	102	2	49	6	11	3	7	9	95	28	43	22	2
Podhorní Újezd a Vojice	22	21	-	-	-	1	-	-	21	12	8	1	-
vyjíždí v rámci okresu celkem	272	34	109	14	20	25	10	15	252	52	110	81	7
Hl.m. Praha	16	-	3	3	-	4	-	1	2	-	-	-	2
Hradec Králové	29	4	3	-	5	12	1	-	23	-	1	16	6
Nový Bydžov	10	-	7	-	-	1	1	-	9	-	3	5	-
vyjíždí do jiných okresů celkem	86	6	22	3	8	22	2	2	50	3	9	25	11
vyjíždí do zahraničí	3	-	-	-	-	1	-	-	-	-	-	-	-
vyjíždějící z obce úhrnem	361	40	131	17	28	48	12	17	302	55	119	106	18
61. Ostružno													
obec dojíždky:													
Jičín	24	-	14	3	2	1	-	2	23	6	10	7	-
vyjíždí v rámci okresu celkem	36	7	15	4	2	1	-	2	35	8	17	10	-
vyjíždí do jiných okresů celkem	3	1	-	-	-	-	-	-	-	-	-	-	-
vyjíždí do zahraničí	-	-	-	-	-	-	-	-	-	-	-	-	-
vyjíždějící z obce úhrnem	39	8	15	4	2	1	-	2	35	8	17	10	-
62. Pecka													
obec dojíždky:													
Jičín	22	-	8	2	1	3	-	2	18	1	5	11	1
Lázně Bělohrad	31	2	16	2	1	1	3	2	30	11	16	3	-
Nová Paka	124	2	64	4	12	7	5	9	120	21	77	22	-
Stará Paka	12	1	2	-	-	5	1	1	10	-	3	7	-
vyjíždí v rámci okresu celkem	206	5	95	10	16	17	12	14	194	38	105	50	1
Hl.m. Praha	21	-	2	2	4	3	1	1	2	-	-	-	2
vyjíždí do jiných okresů celkem	83	5	31	5	6	10	3	3	39	6	12	15	6
vyjíždí do zahraničí	4	-	2	1	-	-	-	-	1	-	1	-	-
vyjíždějící z obce úhrnem	293	10	128	16	22	27	15	17	234	44	118	65	7
63. Petrovičky													
obec dojíždky:													
vyjíždí v rámci okresu celkem	6	-	3	1	1	-	-	-	5	-	2	2	1
vyjíždí do jiných okresů celkem	6	1	3	-	-	-	-	2	4	1	-	3	-
vyjíždí do zahraničí	-	-	-	-	-	-	-	-	-	-	-	-	-
vyjíždějící z obce úhrnem	12	1	6	1	1	-	-	2	9	1	2	5	1
64. Podhorní Újezd a Vojice													
obec dojíždky:													
Jičín	46	-	19	4	8	7	-	1	41	1	19	20	1
Hořice	39	-	20	2	7	4	2	-	36	4	21	11	-
Ostroměř	14	-	4	2	-	4	2	1	14	5	8	1	-
vyjíždí v rámci okresu celkem	125	7	47	11	19	17	5	2	113	14	60	36	3
vyjíždí do jiných okresů celkem	34	1	11	5	2	3	1	1	20	-	3	12	5
vyjíždí do zahraničí	1	-	-	-	-	-	-	-	-	-	-	-	-
vyjíždějící z obce úhrnem	160	8	58	16	21	20	6	3	133	14	63	48	8

Tab. č. 715 Zaměstnané osoby vyjíždějící do zaměstnání podle odvětví ekonomické činnosti, času stráveného vyjíždkou, frekvence vyjíždky a podle obce vyjíždky a obce dojíždky

Okres Jičín

Obec vyjíždky obec dojíždky	Vyjíždějící celkem	z toho odvětví ekonomické činnosti							z celkového počtu vyjíždí denně	z toho čas v minutách				
		zemědělství lesnictví	průmysl	stavebnictví	obchod	doprava a teleko- munikace	školství	zdravot- nictví, soc. činnosti		- 14	15 - 29	30 - 59	60 +	
65. Podhradí														
obec dojíždky:														
Jičín	102	2	44	8	8	3	1	12	95	29	52	14	-	
Staré Místo	13	10	-	-	1	-	-	-	13	7	5	1	-	
vyjíždí v rámci okresu celkem	124	15	45	8	9	5	2	13	116	39	58	18	1	
vyjíždí do jiných okresů celkem	12	2	6	2	1	-	-	-	10	3	-	6	1	
vyjíždí do zahraničí	-	-	-	-	-	-	-	-	-	-	-	-	-	
vyjíždějící z obce úhrnem	136	17	51	10	10	5	2	13	126	42	58	24	2	
66. Podúlsí														
obec dojíždky:														
Jičín	78	-	34	4	9	-	7	5	76	38	24	10	2	
vyjíždí v rámci okresu celkem	91	1	36	5	9	1	8	6	85	44	27	10	2	
vyjíždí do jiných okresů celkem	9	-	2	3	-	1	-	2	4	-	1	1	2	
vyjíždí do zahraničí	1	-	-	-	-	-	-	1	-	-	-	-	-	
vyjíždějící z obce úhrnem	101	1	38	8	9	2	8	9	89	44	28	11	4	
67. Radim														
obec dojíždky:														
Jičín	44	4	16	3	2	1	2	5	43	8	24	11	-	
Dřevěnice	16	1	13	-	1	1	-	-	15	9	6	-	-	
Soběraz	12	7	4	-	-	1	-	-	12	7	4	1	-	
vyjíždí v rámci okresu celkem	87	14	36	4	4	6	2	7	82	27	40	15	-	
vyjíždí do jiných okresů celkem	12	1	6	1	1	-	-	1	8	-	1	2	5	
vyjíždí do zahraničí	-	-	-	-	-	-	-	-	-	-	-	-	-	
vyjíždějící z obce úhrnem	99	15	42	5	5	6	2	8	90	27	41	17	5	
68. Rašín														
obec dojíždky:														
vyjíždí v rámci okresu celkem	15	3	7	1	3	-	-	-	15	3	9	3	-	
vyjíždí do jiných okresů celkem	10	-	4	1	-	2	-	-	7	-	2	4	1	
vyjíždí do zahraničí	-	-	-	-	-	-	-	-	-	-	-	-	-	
vyjíždějící z obce úhrnem	25	3	11	2	3	2	-	-	22	3	11	7	1	
69. Rohoznice														
obec dojíždky:														
Hořice	31	-	16	6	2	2	1	1	30	10	9	10	1	
Miletín	29	3	19	-	1	-	1	2	27	18	6	2	1	
vyjíždí v rámci okresu celkem	72	6	39	7	3	4	2	5	67	28	22	15	2	
Dvůr Králové nad Labem	15	-	5	3	-	1	-	5	14	-	3	11	-	
vyjíždí do jiných okresů celkem	25	1	7	5	-	1	-	5	19	1	5	13	-	
vyjíždí do zahraničí	-	-	-	-	-	-	-	-	-	-	-	-	-	
vyjíždějící z obce úhrnem	97	7	46	12	3	5	2	10	86	29	27	28	2	
70. Rokytňany														
obec dojíždky:														
vyjíždí v rámci okresu celkem	8	3	2	-	-	1	2	-	8	2	5	-	1	
Mladá Boleslav	11	-	8	-	3	-	-	-	11	-	3	8	-	

Tab. č. 715 Zaměstnané osoby vyjíždějící do zaměstnání podle odvětví ekonomické činnosti, času stráveného vyjíždkou, frekvence vyjíždky a podle obce vyjíždky a obce dojíždky

Okres Jičín

Obec vyjíždky obec dojíždky	Vyjíždějící celkem	z toho odvětví ekonomické činnosti							z celkového počtu vyjíždí denně	z toho čas v minutách			
		zemědělství lesnictví	průmysl	stavebnictví	obchod	doprava a teleko- munikace	školství	zdravot- nictví, soc. činnosti		- 14	15 - 29	30 - 59	60 +
vyjíždí do jiných okresů celkem	18	-	12	1	4	1	-	-	17	1	6	10	-
vyjíždí do zahraničí	-	-	-	-	-	-	-	-	-	-	-	-	-
vyjíždějící z obce úhrnem	26	3	14	1	4	2	2	-	25	3	11	10	1
71. Samšina													
obec dojíždky:													
Jičín	35	1	22	1	2	2	-	2	33	7	18	6	2
Sobotka	17	5	5	1	2	1	1	-	17	8	4	5	-
vyjíždí v rámci okresu celkem	59	9	29	2	5	3	1	2	56	16	24	14	2
vyjíždí do jiných okresů celkem	22	-	14	1	2	2	-	-	18	-	7	9	2
vyjíždí do zahraničí	-	-	-	-	-	-	-	-	-	-	-	-	-
vyjíždějící z obce úhrnem	81	9	43	3	7	5	1	2	74	16	31	23	4
72. Sběh													
obec dojíždky:													
Jičín	19	1	13	2	1	-	-	1	19	1	4	11	3
Vysoké Veselí	14	1	10	1	-	-	1	-	13	7	4	2	-
Žlunice	14	14	-	-	-	-	-	-	14	11	3	-	-
vyjíždí v rámci okresu celkem	53	16	26	4	2	-	2	1	52	20	13	16	3
Nový Bydžov	17	-	12	2	-	-	-	2	17	-	12	5	-
vyjíždí do jiných okresů celkem	39	-	25	2	3	2	-	2	31	4	17	8	2
vyjíždí do zahraničí	-	-	-	-	-	-	-	-	-	-	-	-	-
vyjíždějící z obce úhrnem	92	16	51	6	5	2	2	3	83	24	30	24	5
73. Sedliště													
obec dojíždky:													
Libáň	10	1	8	-	-	-	-	-	10	9	1	-	-
vyjíždí v rámci okresu celkem	27	3	17	-	1	1	-	-	25	12	8	5	-
vyjíždí do jiných okresů celkem	4	1	2	-	1	-	-	-	3	-	-	3	-
vyjíždí do zahraničí	-	-	-	-	-	-	-	-	-	-	-	-	-
vyjíždějící z obce úhrnem	31	4	19	-	2	1	-	-	28	12	8	8	-
74. Sekeřice													
obec dojíždky:													
Žlunice	11	10	-	1	-	-	-	-	11	8	2	1	-
vyjíždí v rámci okresu celkem	27	12	6	2	1	1	4	-	27	8	8	10	1
vyjíždí do jiných okresů celkem	15	-	8	1	3	-	-	1	13	-	7	4	2
vyjíždí do zahraničí	-	-	-	-	-	-	-	-	-	-	-	-	-
vyjíždějící z obce úhrnem	42	12	14	3	4	1	4	1	40	8	15	14	3
75. Slatiny													
obec dojíždky:													
Jičín	93	2	51	2	7	10	3	2	88	8	53	26	-
vyjíždí v rámci okresu celkem	106	4	53	3	9	14	4	2	99	13	56	29	-
vyjíždí do jiných okresů celkem	22	-	17	-	1	-	-	-	18	-	-	15	3
vyjíždí do zahraničí	-	-	-	-	-	-	-	-	-	-	-	-	-
vyjíždějící z obce úhrnem	128	4	70	3	10	14	4	2	117	13	56	44	3

Tab. č. 715 Zaměstnané osoby vyjíždějící do zaměstnání podle odvětví ekonomické činnosti, času stráveného vyjíždkou, frekvence vyjíždky a podle obce vyjíždky a obce dojíždky

Okres Jičín

Obec vyjíždky obec dojíždky	Vyjíždějící celkem	z toho odvětví ekonomické činnosti							z celkového počtu vyjíždí denně	z toho čas v minutách			
		zemědělství lesnictví	průmysl	stavebnictví	obchod	doprava a teleko- munikace	školství	zdravot- nictví, soc. činnosti		- 14	15 - 29	30 - 59	60 +
76. Slavhostice													
obec dojíždky:													
Jičín	22	-	6	-	4	-	-	1	21	-	9	12	-
vyjíždí v rámci okresu celkem	43	7	12	2	4	1	3	1	42	5	23	13	1
vyjíždí do jiných okresů celkem	8	-	5	1	-	-	1	-	4	-	2	2	-
vyjíždí do zahraničí	-	-	-	-	-	-	-	-	-	-	-	-	-
vyjíždějící z obce úhrnem	51	7	17	3	4	1	4	1	46	5	25	15	1
77. Sobčice													
obec dojíždky:													
Jičín	21	1	10	1	2	1	-	2	20	1	8	10	1
Hořice	14	3	5	-	3	-	-	-	12	2	4	5	1
Ostroměř	13	1	2	1	4	2	2	-	13	5	7	1	-
vyjíždí v rámci okresu celkem	70	16	20	2	10	5	3	3	67	19	26	18	4
vyjíždí do jiných okresů celkem	9	-	1	1	2	2	2	-	6	1	1	-	4
vyjíždí do zahraničí	-	-	-	-	-	-	-	-	-	-	-	-	-
vyjíždějící z obce úhrnem	79	16	21	3	12	7	5	3	73	20	27	18	8
78. Soběraz													
obec dojíždky:													
vyjíždí v rámci okresu celkem	13	1	9	1	1	-	-	-	13	5	6	2	-
vyjíždí do jiných okresů celkem	4	-	4	-	-	-	-	-	2	-	-	2	-
vyjíždí do zahraničí	-	-	-	-	-	-	-	-	-	-	-	-	-
vyjíždějící z obce úhrnem	17	1	13	1	1	-	-	-	15	5	6	4	-
79. Sobotka													
obec dojíždky:													
Jičín	98	1	24	8	8	6	2	11	91	12	51	26	1
Libošovice	12	4	1	-	-	1	1	4	12	9	3	-	-
vyjíždí v rámci okresu celkem	139	9	33	10	12	10	5	16	129	33	64	29	2
Hl.m. Praha	34	-	2	6	2	2	-	4	11	-	3	2	6
Mladá Boleslav	271	3	182	7	11	15	4	11	245	1	45	181	18
Bělá pod Bezdězem	10	-	10	-	-	-	-	-	10	-	-	9	1
Dolní Bousov	33	-	19	5	3	-	-	-	31	17	9	3	2
Kněžmost	16	1	11	-	1	2	-	-	16	2	10	3	1
Mnichovo Hradiště	12	-	1	-	1	2	-	7	8	1	5	2	-
Řepov	26	-	21	1	-	1	-	-	22	-	6	16	-
vyjíždí do jiných okresů celkem	467	7	273	25	27	26	6	25	390	24	94	233	39
vyjíždí do zahraničí	5	-	-	-	-	-	-	-	-	-	-	-	-
vyjíždějící z obce úhrnem	611	16	306	35	39	36	11	41	519	57	158	262	41
80. Stará Paka													
obec dojíždky:													
Jičín	39	-	19	4	1	3	1	5	32	-	15	12	5
Lázně Bělohrad	11	2	4	-	-	1	-	2	9	-	3	6	-
Nová Paka	279	1	150	15	21	10	16	24	269	64	126	75	2
vyjíždí v rámci okresu celkem	347	4	179	21	23	17	18	31	321	65	149	98	7

Tab. č. 715 Zaměstnané osoby vyjíždějící do zaměstnání podle odvětví ekonomické činnosti, času stráveného vyjíždkou, frekvence vyjíždky a podle obce vyjíždky a obce dojíždky

Okres Jičín

Obec vyjíždky obec dojíždky	Vyjíždějící celkem	z toho odvětví ekonomické činnosti							z celkového počtu vyjíždí denně	z toho čas v minutách			
		zemědělství lesnictví	průmysl	stavebnictví	obchod	doprava a teleko- munikace	školství	zdravot- nictví, soc. činnosti		- 14	15 - 29	30 - 59	60 +
HI.m. Praha	16	-	1	2	1	3	1	4	4	1	-	2	1
Lomnice nad Popelkou	17	-	7	1	-	4	1	2	16	2	7	6	1
Vrchlabí	14	-	11	-	1	2	-	-	12	-	3	8	1
vyjíždí do jiných okresů celkem	122	3	41	12	6	21	6	8	78	6	24	36	12
vyjíždí do zahraničí	1	-	-	-	-	-	-	1	-	-	-	-	-
vyjíždějící z obce úhrnem	470	7	220	33	29	38	24	40	399	71	173	134	19
81. Staré Hradky													
obec dojíždky:													
Libáň	18	1	10	-	2	-	1	2	18	12	6	-	-
vyjíždí v rámci okresu celkem	36	5	18	-	3	1	1	2	35	15	14	5	1
Mladá Boleslav	11	-	10	-	-	-	-	-	9	-	4	3	2
vyjíždí do jiných okresů celkem	21	-	11	2	-	2	1	-	16	3	4	4	5
vyjíždí do zahraničí	-	-	-	-	-	-	-	-	-	-	-	-	-
vyjíždějící z obce úhrnem	57	5	29	2	3	3	2	2	51	18	18	9	6
82. Staré Místo													
obec dojíždky:													
Jičín	88	4	35	4	17	6	3	4	84	35	32	16	1
vyjíždí v rámci okresu celkem	109	14	38	5	17	6	6	4	105	41	40	23	1
vyjíždí do jiných okresů celkem	13	-	4	1	2	-	-	-	10	1	1	6	2
vyjíždí do zahraničí	1	-	-	-	-	-	-	-	-	-	-	-	-
vyjíždějící z obce úhrnem	123	14	42	6	19	6	6	4	115	42	41	29	3
83. Staré Smrkovice													
obec dojíždky:													
Jičín	12	-	7	-	-	2	-	-	11	-	3	6	2
Hořice	13	-	6	2	2	-	-	2	12	-	1	8	3
vyjíždí v rámci okresu celkem	46	7	20	2	3	5	-	2	41	3	11	20	7
vyjíždí do jiných okresů celkem	27	-	16	2	1	4	1	-	24	2	8	8	6
vyjíždí do zahraničí	-	-	-	-	-	-	-	-	-	-	-	-	-
vyjíždějící z obce úhrnem	73	7	36	4	4	9	1	2	65	5	19	28	13
84. Střevač													
obec dojíždky:													
Jičín	35	-	15	4	4	2	-	1	34	2	15	16	1
Bystřice	11	11	-	-	-	-	-	-	11	9	2	-	-
vyjíždí v rámci okresu celkem	69	15	24	6	6	2	-	2	68	22	24	19	1
vyjíždí do jiných okresů celkem	12	-	3	4	2	2	-	-	10	-	2	5	3
vyjíždí do zahraničí	-	-	-	-	-	-	-	-	-	-	-	-	-
vyjíždějící z obce úhrnem	81	15	27	10	8	4	-	2	78	22	26	24	4
85. Sukorady													
obec dojíždky:													
Hořice	41	1	22	1	8	1	3	2	37	8	25	4	-
vyjíždí v rámci okresu celkem	58	10	24	4	8	2	4	2	53	16	31	6	-
vyjíždí do jiných okresů celkem	16	-	6	1	3	2	1	1	11	-	6	5	-
vyjíždí do zahraničí	-	-	-	-	-	-	-	-	-	-	-	-	-

Tab. č. 715 Zaměstnané osoby vyjíždějící do zaměstnání podle odvětví ekonomické činnosti, času stráveného vyjíždkou, frekvence vyjíždky a podle obce vyjíždky a obce dojíždky

Okres Jičín

Obec vyjíždky obec dojíždky	Vyjíždějící celkem	z toho odvětví ekonomické činnosti							z celkového počtu vyjíždí denně	z toho čas v minutách			
		zemědělství lesnictví	průmysl	stavebnictví	obchod	doprava a teleko- munikace	školství	zdravot- nictví, soc. činnosti		- 14	15 - 29	30 - 59	60 +
vyjíždějící z obce úhrnem	74	10	30	5	11	4	5	3	64	16	37	11	-
86. Svatojanský Újezd													
obec dojíždky:													
vyjíždí v rámci okresu celkem	18	6	7	-	2	1	-	1	18	7	6	4	1
vyjíždí do jiných okresů celkem	6	-	-	2	1	-	-	1	3	1	-	2	-
vyjíždí do zahraničí	-	-	-	-	-	-	-	-	-	-	-	-	-
vyjíždějící z obce úhrnem	24	6	7	2	3	1	-	2	21	8	6	6	1
87. Šárovцова Lhota													
obec dojíždky:													
Jičín	10	1	1	-	4	-	-	2	7	-	1	5	1
Lázně Bělohrad	17	3	9	1	-	-	-	3	17	8	5	4	-
Mlázovice	10	6	1	-	1	-	-	2	9	7	2	-	-
vyjíždí v rámci okresu celkem	54	13	18	2	7	1	1	7	47	15	16	15	1
vyjíždí do jiných okresů celkem	5	-	2	-	-	2	-	1	3	1	-	-	2
vyjíždí do zahraničí	1	-	-	-	-	1	-	-	1	-	-	-	1
vyjíždějící z obce úhrnem	60	13	20	2	7	4	1	8	51	16	16	15	4
88. Tetín													
obec dojíždky:													
vyjíždí v rámci okresu celkem	25	-	17	-	2	-	2	3	25	8	11	6	-
vyjíždí do jiných okresů celkem	8	-	6	1	-	1	-	-	7	2	1	1	3
vyjíždí do zahraničí	-	-	-	-	-	-	-	-	-	-	-	-	-
vyjíždějící z obce úhrnem	33	-	23	1	2	1	2	3	32	10	12	7	3
89. Třebnouševy													
obec dojíždky:													
Hořice	48	-	32	3	3	4	2	4	46	23	20	2	1
vyjíždí v rámci okresu celkem	65	2	39	3	5	6	3	6	61	28	27	4	2
vyjíždí do jiných okresů celkem	15	2	-	1	1	3	1	1	8	1	2	2	3
vyjíždí do zahraničí	1	-	1	-	-	-	-	-	-	-	-	-	-
vyjíždějící z obce úhrnem	81	4	40	4	6	9	4	7	69	29	29	6	5
90. Třtěnice													
obec dojíždky:													
Jičín	58	2	25	2	8	9	2	3	52	4	19	28	1
Hořice	15	-	11	2	1	1	-	-	13	-	3	9	1
Chomutice	15	8	3	-	-	1	3	-	15	12	2	1	-
vyjíždí v rámci okresu celkem	103	15	41	5	10	14	5	4	94	20	32	40	2
vyjíždí do jiných okresů celkem	10	1	4	2	1	1	-	-	7	-	-	4	3
vyjíždí do zahraničí	-	-	-	-	-	-	-	-	-	-	-	-	-
vyjíždějící z obce úhrnem	113	16	45	7	11	15	5	4	101	20	32	44	5
91. Tuř													
obec dojíždky:													
Jičín	26	3	14	1	1	-	-	1	26	14	10	2	-
vyjíždí v rámci okresu celkem	33	8	15	1	1	-	-	1	31	17	11	2	1
vyjíždí do jiných okresů celkem	2	-	-	-	1	-	1	-	-	-	-	-	-

Tab. č. 715 Zaměstnané osoby vyjíždějící do zaměstnání podle odvětví ekonomické činnosti, času stráveného vyjíždkou, frekvence vyjíždky a podle obce vyjíždky a obce dojíždky

Okres Jičín

Obec vyjíždky obec dojíždky	Vyjíždějící celkem	z toho odvětví ekonomické činnosti							z celkového počtu vyjíždí denně	z toho čas v minutách			
		zemědělství lesnictví	průmysl	stavebnictví	obchod	doprava a teleko- munikace	školství	zdravot- nictví, soc. činnosti		- 14	15 - 29	30 - 59	60 +
vyjíždí do zahraničí	-	-	-	-	-	-	-	-	-	-	-	-	-
vyjíždějící z obce úhrnem	35	8	15	1	2	-	1	1	31	17	11	2	1
92. Úbislavice													
obec dojíždky:													
Jičín	31	-	20	4	-	1	-	-	30	2	16	11	1
Nová Paka	51	-	25	3	8	3	5	2	48	7	27	13	1
Stará Paka	13	2	6	-	-	5	-	-	12	-	4	6	2
vyjíždí v rámci okresu celkem	102	3	54	9	8	9	5	2	97	12	48	32	5
vyjíždí do jiných okresů celkem	14	-	7	1	-	1	-	1	4	-	-	2	2
vyjíždí do zahraničí	1	-	-	-	-	-	-	-	-	-	-	-	-
vyjíždějící z obce úhrnem	117	3	61	10	8	10	5	3	101	12	48	34	7
93. Údrnice													
obec dojíždky:													
Jičín	19	-	11	-	1	2	-	1	17	1	9	4	3
Bystřice	11	10	1	-	-	-	-	-	11	8	1	2	-
Kopidlno	10	1	3	-	3	1	2	-	9	3	6	-	-
Libáň	17	-	15	-	-	2	-	-	16	5	4	5	2
vyjíždí v rámci okresu celkem	63	11	32	-	5	6	2	1	57	19	22	11	5
vyjíždí do jiných okresů celkem	10	-	5	-	1	-	1	-	6	1	-	4	1
vyjíždí do zahraničí	-	-	-	-	-	-	-	-	-	-	-	-	-
vyjíždějící z obce úhrnem	73	11	37	-	6	6	3	1	63	20	22	15	6
94. Úhlejev													
obec dojíždky:													
Hořice	11	-	5	2	-	2	-	1	11	1	8	2	-
vyjíždí v rámci okresu celkem	23	2	11	2	1	2	1	1	22	5	13	4	-
vyjíždí do jiných okresů celkem	7	1	4	-	-	-	-	-	6	2	1	3	-
vyjíždí do zahraničí	-	-	-	-	-	-	-	-	-	-	-	-	-
vyjíždějící z obce úhrnem	30	3	15	2	1	2	1	1	28	7	14	7	-
95. Újezd pod Troskami													
obec dojíždky:													
Jičín	25	-	11	4	3	1	1	-	22	2	11	6	3
Libuň	10	3	6	-	1	-	-	-	9	3	6	-	-
vyjíždí v rámci okresu celkem	47	5	20	6	4	1	2	1	42	10	20	9	3
Turnov	13	-	10	1	-	1	-	-	12	-	4	6	2
vyjíždí do jiných okresů celkem	36	3	19	5	1	3	-	2	28	2	10	10	6
vyjíždí do zahraničí	-	-	-	-	-	-	-	-	-	-	-	-	-
vyjíždějící z obce úhrnem	83	8	39	11	5	4	2	3	70	12	30	19	9
96. Úlibice													
obec dojíždky:													
Jičín	34	-	22	2	4	1	2	-	34	11	17	6	-
vyjíždí v rámci okresu celkem	54	7	28	3	5	1	3	1	54	18	26	9	1
vyjíždí do jiných okresů celkem	9	1	2	1	1	1	-	-	5	-	2	-	3
vyjíždí do zahraničí	-	-	-	-	-	-	-	-	-	-	-	-	-

Tab. č. 715 Zaměstnané osoby vyjíždějící do zaměstnání podle odvětví ekonomické činnosti, času stráveného vyjíždkou, frekvence vyjíždky a podle obce vyjíždky a obce dojíždky

Okres Jičín

Obec vyjíždky obec dojíždky	Vyjíždějící celkem	z toho odvětví ekonomické činnosti							z celkového počtu vyjíždí denně	z toho čas v minutách			
		zemědělství lesnictví	průmysl	stavebnictví	obchod	doprava a teleko- munikace	školství	zdravot- nictví, soc. činnosti		- 14	15 - 29	30 - 59	60 +
vyjíždějící z obce úhrnem	63	8	30	4	6	2	3	1	59	18	28	9	4
97. Valdice													
obec dojíždky:													
Jičín	356	4	149	21	33	10	10	39	339	124	148	65	2
Soběraz	12	10	1	-	-	-	-	-	11	6	5	-	-
Železnice	27	-	8	2	1	-	9	7	26	14	9	3	-
vyjíždí v rámci okresu celkem	423	17	172	25	37	11	21	47	401	149	171	76	5
Hl.m. Praha	19	-	1	-	1	1	2	1	4	-	-	2	2
Mladá Boleslav	12	-	8	-	-	1	-	1	9	-	-	7	2
Lomnice nad Popelkou	22	-	17	-	1	-	3	-	20	-	14	6	-
vyjíždí do jiných okresů celkem	105	-	48	5	6	8	5	4	66	4	21	32	9
vyjíždí do zahraničí	-	-	-	-	-	-	-	-	-	-	-	-	-
vyjíždějící z obce úhrnem	528	17	220	30	43	19	26	51	467	153	192	108	14
98. Veliš													
obec dojíždky:													
Jičín	27	1	10	2	1	3	1	1	27	12	13	2	-
vyjíždí v rámci okresu celkem	34	3	10	2	1	5	1	1	31	13	15	3	-
vyjíždí do jiných okresů celkem	2	-	-	-	-	2	-	-	-	-	-	-	-
vyjíždí do zahraničí	-	-	-	-	-	-	-	-	-	-	-	-	-
vyjíždějící z obce úhrnem	36	3	10	2	1	7	1	1	31	13	15	3	-
99. Vidochov													
obec dojíždky:													
Nová Paka	57	-	27	4	4	2	4	3	53	13	24	16	-
Stará Paka	11	4	2	-	1	2	-	-	9	1	2	4	2
vyjíždí v rámci okresu celkem	85	4	40	6	5	4	6	3	79	14	33	27	5
vyjíždí do jiných okresů celkem	18	-	8	1	2	1	-	1	15	6	5	4	-
vyjíždí do zahraničí	-	-	-	-	-	-	-	-	-	-	-	-	-
vyjíždějící z obce úhrnem	103	4	48	7	7	5	6	4	94	20	38	31	5
100. Vitiněves													
obec dojíždky:													
Jičín	59	1	29	6	3	4	2	2	57	20	24	11	2
Nemyčeves	10	8	-	-	2	-	-	-	10	8	2	-	-
Slatiny	17	13	-	-	-	1	1	2	16	9	7	-	-
vyjíždí v rámci okresu celkem	97	23	32	7	7	6	3	4	92	41	34	15	2
Mladá Boleslav	14	-	10	-	-	-	-	-	14	-	2	12	-
vyjíždí do jiných okresů celkem	28	1	15	1	1	-	-	1	23	1	3	18	1
vyjíždí do zahraničí	2	-	1	-	-	-	-	-	1	-	-	1	-
vyjíždějící z obce úhrnem	127	24	48	8	8	6	3	5	116	42	37	34	3
101. Volanice													
obec dojíždky:													
Jičín	41	-	22	1	6	1	3	3	39	1	13	19	6
vyjíždí v rámci okresu celkem	53	2	26	5	6	2	3	3	50	5	17	21	7
vyjíždí do jiných okresů celkem	11	-	3	1	1	4	-	-	8	-	3	2	3

Tab. č. 715 Zaměstnané osoby vyjíždějící do zaměstnání podle odvětví ekonomické činnosti, času stráveného vyjíždkou, frekvence vyjíždky a podle obce vyjíždky a obce dojíždky

Okres Jičín

Obec vyjíždky obec dojíždky	Vyjíždějící celkem	z toho odvětví ekonomické činnosti							z celkového počtu vyjíždí denně	z toho čas v minutách			
		zemědělství lesnictví	průmysl	stavebnictví	obchod	doprava a teleko- munikace	školství	zdravot- nictví, soc. činnosti		- 14	15 - 29	30 - 59	60 +
vyjíždí do zahraničí	-	-	-	-	-	-	-	-	-	-	-	-	-
vyjíždějící z obce úhrnem	64	2	29	6	7	6	3	3	58	5	20	23	10
102. Vrbice													
obec dojíždky:													
Jičín	19	1	11	1	3	2	-	-	19	5	7	6	1
vyjíždí v rámci okresu celkem	33	6	13	1	4	3	1	-	33	11	14	7	1
vyjíždí do jiných okresů celkem	5	-	4	-	1	-	-	-	4	-	1	-	3
vyjíždí do zahraničí	-	-	-	-	-	-	-	-	-	-	-	-	-
vyjíždějící z obce úhrnem	38	6	17	1	5	3	1	-	37	11	15	7	4
103. Vršce													
obec dojíždky:													
Jičín	30	-	19	2	2	3	1	-	29	1	8	17	3
vyjíždí v rámci okresu celkem	53	4	25	5	5	6	2	-	48	5	14	24	5
vyjíždí do jiných okresů celkem	11	1	4	1	-	-	-	-	4	1	2	1	-
vyjíždí do zahraničí	-	-	-	-	-	-	-	-	-	-	-	-	-
vyjíždějící z obce úhrnem	64	5	29	6	5	6	2	-	52	6	16	25	5
104. Vřesník													
obec dojíždky:													
Tetín	13	13	-	-	-	-	-	-	13	7	6	-	-
vyjíždí v rámci okresu celkem	33	15	9	2	1	-	-	2	28	9	11	7	1
vyjíždí do jiných okresů celkem	4	-	3	-	-	-	-	-	3	1	-	2	-
vyjíždí do zahraničí	-	-	-	-	-	-	-	-	-	-	-	-	-
vyjíždějící z obce úhrnem	37	15	12	2	1	-	-	2	31	10	11	9	1
105. Vysoké Veselí													
obec dojíždky:													
Jičín	107	2	56	8	12	7	3	5	97	3	37	56	1
Volanice	18	16	-	1	-	-	1	-	18	14	4	-	-
vyjíždí v rámci okresu celkem	182	27	75	19	16	10	6	6	167	29	65	71	2
Hl.m. Praha	16	-	-	3	2	1	-	1	3	-	1	-	2
Nový Bydžov	11	-	3	-	2	4	-	2	8	2	1	4	1
Smidary	12	-	8	-	-	-	-	1	12	4	8	-	-
vyjíždí do jiných okresů celkem	70	-	25	6	4	9	-	8	37	7	16	7	7
vyjíždí do zahraničí	1	-	-	1	-	-	-	-	-	-	-	-	-
vyjíždějící z obce úhrnem	253	27	100	26	20	19	6	14	204	36	81	78	9
106. Zámostí-Blata													
obec dojíždky:													
Jičín	10	-	4	2	1	-	-	-	9	4	4	1	-
vyjíždí v rámci okresu celkem	21	-	9	2	1	1	-	-	20	8	9	3	-
vyjíždí do jiných okresů celkem	7	-	4	1	-	1	-	1	7	-	1	6	-
vyjíždí do zahraničí	-	-	-	-	-	-	-	-	-	-	-	-	-
vyjíždějící z obce úhrnem	28	-	13	3	1	2	-	1	27	8	10	9	-

Tab. č. 715 Zaměstnané osoby vyjíždějící do zaměstnání podle odvětví ekonomické činnosti, času stráveného vyjíždkou, frekvence vyjíždky a podle obce vyjíždky a obce dojíždky

Okres Jičín

Obec vyjíždky obec dojíždky	Vyjíždějící celkem	z toho odvětví ekonomické činnosti							z celkového počtu vyjíždí denně	z toho čas v minutách			
		zemědělství lesnictví	průmysl	stavebnictví	obchod	doprava a teleko- munikace	školství	zdravot- nictví, soc. činnosti		- 14	15 - 29	30 - 59	60 +
107. Zelenecká Lhota													
obec dojíždky:													
Dětenice	10	8	1	1	-	-	-	-	10	2	4	3	-
vyjíždí v rámci okresu celkem	25	12	7	1	3	1	-	-	23	10	8	4	-
Mladá Boleslav	21	-	19	1	-	-	-	-	20	-	-	19	1
vyjíždí do jiných okresů celkem	34	-	25	2	1	-	1	-	28	2	5	20	1
vyjíždí do zahraničí	-	-	-	-	-	-	-	-	-	-	-	-	-
vyjíždějící z obce úhrnem	59	12	32	3	4	1	1	-	51	12	13	24	1
108. Železnice													
obec dojíždky:													
Jičín	177	3	71	12	21	15	11	10	167	45	91	28	2
Soběraz	34	27	5	-	-	1	-	-	31	18	12	1	-
Valdice	22	1	2	-	-	-	1	1	14	9	4	1	-
vyjíždí v rámci okresu celkem	262	38	87	15	23	17	13	13	239	86	117	33	2
Hl.m. Praha	16	-	-	-	2	2	-	1	5	1	1	3	-
Mladá Boleslav	10	-	5	1	1	-	-	-	9	1	-	6	2
Lomnice nad Popelkou	30	1	17	3	2	-	1	2	27	3	20	4	-
vyjíždí do jiných okresů celkem	100	3	34	7	10	3	2	7	67	10	25	23	9
vyjíždí do zahraničí	2	-	-	-	-	-	-	-	-	-	-	-	-
vyjíždějící z obce úhrnem	364	41	121	22	33	20	15	20	306	96	142	56	11
109. Žeretice													
obec dojíždky:													
Jičín	51	3	19	3	4	6	2	3	50	3	23	24	-
Slatiny	13	9	1	-	1	-	-	2	13	9	4	-	-
vyjíždí v rámci okresu celkem	89	21	27	7	5	7	5	5	87	26	34	27	-
vyjíždí do jiných okresů celkem	13	-	3	1	-	1	1	2	9	2	-	4	3
vyjíždí do zahraničí	1	-	-	-	-	-	-	1	-	-	-	-	-
vyjíždějící z obce úhrnem	103	21	30	8	5	8	6	8	96	28	34	31	3
110. Židovice													
obec dojíždky:													
Jičín	15	-	9	-	1	1	-	-	14	1	4	8	1
vyjíždí v rámci okresu celkem	27	5	11	2	1	1	1	-	26	7	9	9	1
vyjíždí do jiných okresů celkem	10	-	6	-	-	3	-	-	9	-	-	6	3
vyjíždí do zahraničí	-	-	-	-	-	-	-	-	-	-	-	-	-
vyjíždějící z obce úhrnem	37	5	17	2	1	4	1	-	35	7	9	15	4
111. Žlunice													
obec dojíždky:													
Jičín	30	-	17	6	2	1	-	-	29	-	9	20	-
vyjíždí v rámci okresu celkem	51	8	20	9	2	1	5	-	50	10	13	26	1
vyjíždí do jiných okresů celkem	28	-	8	1	2	4	5	-	19	1	8	8	2
vyjíždí do zahraničí	-	-	-	-	-	-	-	-	-	-	-	-	-
vyjíždějící z obce úhrnem	79	8	28	10	4	5	10	-	69	11	21	34	3

Tab. č. 716 Obyvatelstvo dojíždějící do zaměstnání a do školy podle pohlaví, věku a podle obce dojížděky a obce vyjížděky

Okres Jičín

Obec dojížděky obec vyjížděky	Zaměstnané osoby dojíždějící do zaměstnání									Žáci, studenti, učni			Dojíždějící úhrnem
	celkem	z toho ženy	v tom ve věku							celkem	z toho ve věku 6 - 14 let	dojíždí denně	
			15 - 24	25 - 29	30 - 39	40 - 49	50 - 59	60 +	nejz.				
Úhrn dojíždějících	13629	5596	2060	2034	3113	3610	2574	237	1	5543	2277	4584	19172
v tom:													
dojíždí v rámci okresu	11013	4753	1658	1568	2473	2994	2137	182	1	3698	1998	3516	14711
dojíždí z jiných okresů kraje	983	326	139	157	265	236	167	19	-	728	126	416	1711
v tom okres:													
Hradec Králové	558	200	85	80	144	128	107	14	-	291	84	222	849
Náchod	72	21	12	12	20	16	12	-	-	66	8	12	138
Rychnov nad Kněžnou	21	4	6	5	3	5	1	1	-	27	2	2	48
Trutnov	332	101	36	60	98	87	47	4	-	344	32	180	676
dojíždí z jiných krajů	1633	517	263	309	375	380	270	36	-	1117	153	652	2750
Obec dojížděky:													
1. Jičín													
obec vyjížděky:													
Běchary	20	9	5	4	2	7	2	-	-	1	-	1	21
Brada-Rybníček	12	7	2	1	2	4	3	-	-	7	6	7	19
Březina	19	10	2	3	5	7	2	-	-	5	4	5	24
Budčevy	27	17	7	4	5	8	3	-	-	4	1	4	31
Bukvice	27	13	7	1	11	5	3	-	-	14	10	14	41
Butoves	30	10	6	6	9	5	4	-	-	10	6	10	40
Bystřice	49	28	9	10	11	16	3	-	-	13	4	13	62
Češov	43	20	9	4	7	17	6	-	-	2	2	2	45
Dobrá Voda u Hořic	22	5	6	6	7	1	1	1	-	-	-	-	22
Dřevěnice	22	8	3	3	6	6	4	-	-	16	15	16	38
Holín	132	76	18	14	22	47	30	1	-	61	37	61	193
Holovousy	16	4	2	2	1	9	1	1	-	2	-	2	18
Hořice	184	64	20	37	46	48	30	3	-	43	1	43	227
Cholenice	12	5	2	3	2	2	3	-	-	4	1	4	16
Chomutice	40	18	11	10	7	8	3	1	-	8	-	8	48
Choteč	18	9	5	1	5	5	1	1	-	3	1	3	21
Chyjice	15	7	4	4	2	3	2	-	-	8	4	7	23
Jičíněves	123	49	22	13	24	36	27	1	-	33	22	33	156
Jímolice	41	17	7	13	2	11	8	-	-	17	12	17	58
Kacákova Lhota	49	28	10	6	12	19	2	-	-	20	14	20	69
Kbelnice	39	17	5	4	7	16	7	-	-	16	13	16	55
Kněžnice	30	9	7	7	1	10	4	1	-	12	9	12	42
Konecchlumí	66	34	19	6	11	22	7	1	-	3	2	3	69
Kopidlno	304	135	52	48	95	70	35	4	-	32	6	31	336
Kostelec	11	4	1	4	2	2	2	-	-	-	-	-	11
Kovač	15	9	2	5	4	2	2	-	-	1	-	1	16
Kozojedy	17	9	2	4	7	1	3	-	-	1	-	1	18
Lázně Bělohrad	117	40	23	30	26	17	18	3	-	32	-	32	149
Libáň	85	42	15	17	27	17	9	-	-	30	5	29	115
Libuň	87	53	12	10	17	34	13	1	-	51	26	51	138
Lužany	102	41	21	21	27	24	8	1	-	41	29	41	143

Tab. č. 716 Obyvatelstvo dojíždějící do zaměstnání a do školy podle pohlaví, věku a podle obce dojíždky a obce vyjíždky

Okres Jičín

Obec dojíždky obec vyjíždky	Zaměstnané osoby dojíždějící do zaměstnání									Žáci, studenti, učni			Dojíždějící úhrnem
	celkem	z toho ženy	v tom ve věku							celkem	z toho ve věku 6 - 14 let	dojíždí denně	
			15 - 24	25 - 29	30 - 39	40 - 49	50 - 59	60 +	nejz.				
Markvartice	27	12	6	1	5	8	7	-	-	10	2	10	37
Mladějov	23	11	8	2	6	3	4	-	-	12	5	12	35
Mlázovice	65	31	11	13	14	19	7	1	-	10	1	10	75
Nemyčeves	55	31	12	5	13	17	8	-	-	24	22	24	79
Nová Paka	345	159	61	52	96	83	43	10	-	84	-	81	429
Ohařice	11	5	2	2	2	2	3	-	-	2	1	2	13
Ohaveč	21	8	6	4	4	5	2	-	-	7	6	7	28
Ostroměř	103	23	26	15	16	32	14	-	-	11	-	10	114
Ostružno	24	11	3	4	3	4	10	-	-	6	5	6	30
Pecka	22	4	4	5	4	5	3	1	-	12	-	11	34
Podhorní Újezd a Vojice	46	18	11	12	6	10	7	-	-	7	-	7	53
Podhradí	102	54	18	16	19	29	18	2	-	35	27	35	137
Podúlsí	78	39	5	10	37	18	8	-	-	46	37	46	124
Radím	44	21	10	7	7	12	8	-	-	24	15	24	68
Samšina	35	15	10	5	5	10	5	-	-	8	4	8	43
Sběř	19	6	7	3	2	4	3	-	-	1	-	1	20
Slatiny	93	48	20	17	18	27	11	-	-	36	22	36	129
Slavhostice	22	11	3	2	7	6	4	-	-	4	2	4	26
Sobčice	21	6	4	4	4	4	5	-	-	7	-	7	28
Sobotka	98	42	12	11	30	22	21	2	-	25	4	25	123
Stará Paka	39	14	2	4	13	14	6	-	-	7	2	6	46
Staré Místo	88	40	14	14	28	16	15	1	-	53	46	53	141
Staré Smrkovice	12	2	3	2	2	3	2	-	-	1	-	1	13
Střevoč	35	17	8	4	6	9	8	-	-	6	4	6	41
Šárovcova Lhota	10	4	3	2	1	3	1	-	-	2	-	2	12
Třtěníce	58	27	19	6	7	15	11	-	-	7	2	6	65
Tuř	26	8	3	6	5	4	8	-	-	3	3	3	29
Úbislavice	31	8	7	6	4	8	6	-	-	6	1	6	37
Údrnice	19	10	4	3	4	7	1	-	-	4	-	4	23
Újezd pod Troskami	25	8	4	3	5	6	6	1	-	16	14	16	41
Úlibice	34	16	5	8	10	8	3	-	-	28	19	28	62
Valdice	356	192	70	55	76	81	66	8	-	94	62	93	450
Veliš	27	11	3	5	6	8	5	-	-	14	11	12	41
Vitiněves	59	26	9	9	16	12	12	1	-	28	21	28	87
Volanice	41	22	14	6	10	8	2	1	-	4	1	4	45
Vrbice	19	5	4	6	-	4	3	2	-	-	-	-	19
Vršce	30	17	12	3	7	5	3	-	-	3	1	3	33
Vysoké Veselí	107	37	21	22	18	26	18	2	-	11	6	11	118
Záměstí-Blata	10	3	3	-	1	4	1	1	-	5	4	5	15
Železnice	177	64	33	28	30	45	41	-	-	28	11	28	205
Žeretice	51	27	10	6	12	14	9	-	-	9	5	9	60
Židovice	15	5	4	2	1	4	4	-	-	3	-	3	18
Žlunice	30	10	8	6	7	7	2	-	-	1	-	1	31
dojíždí v rámci okresu celkem	4463	1971	844	716	1015	1143	692	53	-	1244	611	1230	5707

Tab. č. 716 Obyvatelstvo dojíždějící do zaměstnání a do školy podle pohlaví, věku a podle obce dojíždky a obce vyjíždky

Okres Jičín

Obec dojíždky obec vyjíždky	Zaměstnané osoby dojíždějící do zaměstnání										Žáci, studenti, učni			Dojíždějící úhrnem
	celkem	z toho ženy	v tom ve věku							celkem	z toho ve věku 6 - 14 let	dojíždí denně		
			15 - 24	25 - 29	30 - 39	40 - 49	50 - 59	60 +	nejz.					
Hl.m. Praha	55	19	2	6	14	21	11	1	-	-	11	9	3	66
Mladá Boleslav	12	6	3	5	2	1	1	-	-	-	6	1	4	18
Dolní Bousov	10	2	-	3	3	3	-	1	-	-	2	-	-	12
Chroustov	12	3	6	3	-	2	1	-	-	-	-	-	-	12
Rožďalovice	39	16	12	2	3	13	8	1	-	-	14	-	14	53
Jablonec nad Nisou	10	2	2	-	2	5	1	-	-	-	2	-	1	12
Liberec	10	2	2	2	1	2	2	1	-	-	4	3	2	14
Semily	19	10	3	5	2	5	4	-	-	-	20	-	18	39
Bradlecká Lhota	33	16	4	4	9	10	4	2	-	-	5	1	5	38
Lomnice nad Popelkou	131	54	27	26	28	30	18	2	-	-	83	2	82	214
Nová Ves nad Popelkou	17	6	4	6	2	2	3	-	-	-	8	-	6	25
Rovensko pod Troskami	16	5	4	5	-	4	3	-	-	-	7	-	7	23
Turnov	31	10	1	9	8	5	7	1	-	-	55	-	52	86
Hradec Králové	62	29	10	10	10	13	15	4	-	-	5	3	5	67
Smidary	11	4	3	1	5	2	-	-	-	-	1	-	1	12
Trutnov	16	3	1	6	4	2	3	-	-	-	6	-	2	22
Pardubice	17	6	5	2	5	1	3	1	-	-	10	4	2	27
dojíždí z jiných okresů celkem	900	316	175	181	197	197	135	15	-	-	482	39	338	1382
dojíždějící do obce úhrnem	5363	2287	1019	897	1212	1340	827	68	-	-	1726	650	1568	7089
2. Bačalky														
obec vyjíždky:														
dojíždí v rámci okresu celkem	8	1	1	-	3	3	1	-	-	-	-	-	-	8
dojíždí z jiných okresů celkem	4	3	-	-	1	2	1	-	-	-	2	2	1	6
dojíždějící do obce úhrnem	12	4	1	-	4	5	2	-	-	-	2	2	1	14
3. Bašnice														
obec vyjíždky:														
Hořice	13	2	1	1	5	1	4	1	-	-	-	-	-	13
dojíždí v rámci okresu celkem	45	12	2	2	13	12	15	1	-	-	-	-	-	45
dojíždí z jiných okresů celkem	6	1	1	-	1	2	2	-	-	-	-	-	-	6
dojíždějící do obce úhrnem	51	13	3	2	14	14	17	1	-	-	-	-	-	51
4. Běchary														
obec vyjíždky:														
dojíždí v rámci okresu celkem	30	8	3	4	9	8	4	2	-	-	2	2	2	32
dojíždí z jiných okresů celkem	5	-	2	1	1	1	-	-	-	-	2	1	1	7
dojíždějící do obce úhrnem	35	8	5	5	10	9	4	2	-	-	4	3	3	39
5. Bílsko u Hořic														
obec vyjíždky:														
dojíždí v rámci okresu celkem	17	4	2	2	3	7	3	-	-	-	-	-	-	17
dojíždí z jiných okresů celkem	4	-	2	-	-	-	2	-	-	-	-	-	-	4
dojíždějící do obce úhrnem	21	4	4	2	3	7	5	-	-	-	-	-	-	21
6. Boháňka														
obec vyjíždky:														
dojíždí v rámci okresu celkem	12	6	3	-	6	2	1	-	-	-	-	-	-	12
dojíždí z jiných okresů celkem	1	-	-	-	-	-	1	-	-	-	-	-	-	1

Tab. č. 716 Obyvatelstvo dojíždějící do zaměstnání a do školy podle pohlaví, věku a podle obce dojíždky a obce vyjíždky

Okres Jičín

Obec dojíždky obec vyjíždky	Zaměstnané osoby dojíždějící do zaměstnání									Žáci, studenti, učni			Dojíždějící úhrnem
	celkem	z toho ženy	v tom ve věku							celkem	z toho ve věku 6 - 14 let	dojíždí denně	
			15 - 24	25 - 29	30 - 39	40 - 49	50 - 59	60 +	nezj.				
dojíždějící do obce úhrnem	13	6	3	-	6	2	2	-	-	-	-	-	13
7. Borek													
obec vyjíždky:													
dojíždí v rámci okresu celkem	3	-	-	2	-	-	1	-	-	-	-	-	3
dojíždí z jiných okresů celkem	-	-	-	-	-	-	-	-	-	1	-	-	1
dojíždějící do obce úhrnem	3	-	-	2	-	-	1	-	-	1	-	-	4
8. Brada-Rybníček													
obec vyjíždky:													
dojíždí v rámci okresu celkem	8	3	1	2	1	3	1	-	-	1	1	1	9
dojíždí z jiných okresů celkem	2	1	-	2	-	-	-	-	-	-	-	-	2
dojíždějící do obce úhrnem	10	4	1	4	1	3	1	-	-	1	1	1	11
9. Březina													
obec vyjíždky:													
dojíždí v rámci okresu celkem	1	-	-	-	1	-	-	-	-	-	-	-	1
dojíždí z jiných okresů celkem	-	-	-	-	-	-	-	-	-	1	-	-	1
dojíždějící do obce úhrnem	1	-	-	-	1	-	-	-	-	1	-	-	2
10. Bříšťany													
obec vyjíždky:													
dojíždí v rámci okresu celkem	8	-	-	2	2	3	1	-	-	-	-	-	8
dojíždí z jiných okresů celkem	-	-	-	-	-	-	-	-	-	-	-	-	-
dojíždějící do obce úhrnem	8	-	-	2	2	3	1	-	-	-	-	-	8
11. Budčeves													
obec vyjíždky:													
Jičín	11	5	1	2	2	4	2	-	-	3	2	3	14
Kopidlno	14	8	3	1	4	3	2	1	-	-	-	-	14
dojíždí v rámci okresu celkem	33	17	5	6	7	7	7	1	-	3	2	3	36
dojíždí z jiných okresů celkem	2	2	1	1	-	-	-	-	-	-	-	-	2
dojíždějící do obce úhrnem	35	19	6	7	7	7	7	1	-	3	2	3	38
12. Bukvice													
obec vyjíždky:													
dojíždí v rámci okresu celkem	11	3	2	-	7	1	1	-	-	-	-	-	11
dojíždí z jiných okresů celkem	3	1	-	-	-	2	1	-	-	1	1	1	4
dojíždějící do obce úhrnem	14	4	2	-	7	3	2	-	-	1	1	1	15
13. Butoves													
obec vyjíždky:													
dojíždí v rámci okresu celkem	13	4	2	-	3	5	3	-	-	-	-	-	13
dojíždí z jiných okresů celkem	-	-	-	-	-	-	-	-	-	-	-	-	-
dojíždějící do obce úhrnem	13	4	2	-	3	5	3	-	-	-	-	-	13
14. Bystřice													
obec vyjíždky:													
Chyjice	10	3	-	-	2	1	6	1	-	-	-	-	10
Střevač	11	4	1	2	2	2	4	-	-	-	-	-	11
Údrnice	11	4	2	-	1	3	5	-	-	-	-	-	11
dojíždí v rámci okresu celkem	58	19	6	5	9	12	22	4	-	-	-	-	58

Tab. č. 716 Obyvatelstvo dojíždějící do zaměstnání a do školy podle pohlaví, věku a podle obce dojíždky a obce vyjíždky

Okres Jičín

Obec dojíždky obec vyjíždky	Zaměstnané osoby dojíždějící do zaměstnání									Žáci, studenti, učni			Dojíždějící úhrnem
	celkem	z toho ženy	v tom ve věku							celkem	z toho ve věku 6 - 14 let	dojíždí denně	
			15 - 24	25 - 29	30 - 39	40 - 49	50 - 59	60 +	nezj.				
dojíždí z jiných okresů celkem	-	-	-	-	-	-	-	-	-	-	-	-	-
dojíždějící do obce úhrnem	58	19	6	5	9	12	22	4	-	-	-	-	58
15. Cerekvice nad Bystřicí													
obec vyjíždky:													
Hořice	27	7	3	1	6	8	8	1	-	1	1	1	28
dojíždí v rámci okresu celkem	53	17	4	3	15	17	13	1	-	12	12	9	65
Hradec Králové	14	4	-	-	4	4	6	-	-	-	-	-	14
Hořiněves	23	6	-	-	8	6	8	1	-	14	12	14	37
dojíždí z jiných okresů celkem	83	18	1	6	32	22	21	1	-	64	60	61	147
dojíždějící do obce úhrnem	136	35	5	9	47	39	34	2	-	76	72	70	212
16. Červená Třemešná													
obec vyjíždky:													
dojíždí v rámci okresu celkem	4	-	1	-	1	1	-	1	-	5	-	5	9
dojíždí z jiných okresů celkem	4	2	-	2	1	1	-	-	-	-	-	-	4
dojíždějící do obce úhrnem	8	2	1	2	2	2	-	1	-	5	-	5	13
17. Češov													
obec vyjíždky:													
dojíždí v rámci okresu celkem	8	2	1	1	5	-	1	-	-	-	-	-	8
dojíždí z jiných okresů celkem	2	1	-	1	1	-	-	-	-	-	-	-	2
dojíždějící do obce úhrnem	10	3	1	2	6	-	1	-	-	-	-	-	10
18. Dětenice													
obec vyjíždky:													
Libáň	25	8	-	5	3	10	7	-	-	1	1	1	26
Zelenecká Lhota	10	4	-	-	3	4	3	-	-	-	-	-	10
dojíždí v rámci okresu celkem	54	20	1	7	8	20	18	-	-	1	1	1	55
dojíždí z jiných okresů celkem	12	2	1	1	5	5	-	-	-	-	-	-	12
dojíždějící do obce úhrnem	66	22	2	8	13	25	18	-	-	1	1	1	67
19. Dílce													
obec vyjíždky:													
dojíždí v rámci okresu celkem	1	-	-	-	-	-	1	-	-	-	-	-	1
dojíždí z jiných okresů celkem	1	-	-	-	1	-	-	-	-	-	-	-	1
dojíždějící do obce úhrnem	2	-	-	-	1	-	1	-	-	-	-	-	2
20. Dobrá Voda u Hořic													
obec vyjíždky:													
Holovousy	13	4	2	-	4	3	4	-	-	-	-	-	13
Hořice	44	12	5	3	10	16	8	2	-	2	2	2	46
dojíždí v rámci okresu celkem	85	28	9	6	18	30	20	2	-	28	28	28	113
dojíždí z jiných okresů celkem	14	9	1	3	4	4	2	-	-	2	2	-	16
dojíždějící do obce úhrnem	99	37	10	9	22	34	22	2	-	30	30	28	129
21. Dolní Ločov													
obec vyjíždky:													
dojíždí v rámci okresu celkem	-	-	-	-	-	-	-	-	-	-	-	-	-
dojíždí z jiných okresů celkem	1	1	-	1	-	-	-	-	-	-	-	-	1
dojíždějící do obce úhrnem	1	1	-	1	-	-	-	-	-	-	-	-	1

Tab. č. 716 Obyvatelstvo dojíždějící do zaměstnání a do školy podle pohlaví, věku a podle obce dojíždky a obce vyjíždky

Okres Jičín

Obec dojíždky obec vyjíždky	Zaměstnané osoby dojíždějící do zaměstnání									Žáci, studenti, učni			Dojíždějící úhrnem	
	celkem	z toho ženy	v tom ve věku							celkem	z toho ve věku 6 - 14 let	dojíždí denně		
			15 - 24	25 - 29	30 - 39	40 - 49	50 - 59	60 +	nejz.					
22. Dřevěnice														
obec vyjíždky:														
Jičín	27	10	3	2	4	10	6	2	-	-	-	-	-	27
Radim	16	12	1	3	5	4	3	-	-	-	-	-	-	16
dojíždí v rámci okresu celkem	76	37	6	14	12	28	14	2	-	-	-	-	-	76
dojíždí z jiných okresů celkem	3	2	-	1	-	-	2	-	-	-	-	-	-	3
dojíždějící do obce úhrnem	79	39	6	15	12	28	16	2	-	-	-	-	-	79
23. Holín														
obec vyjíždky:														
Jičín	27	12	3	3	4	11	6	-	-	-	-	-	-	27
dojíždí v rámci okresu celkem	42	17	6	7	9	12	8	-	-	2	2	2	2	44
dojíždí z jiných okresů celkem	2	1	1	-	1	-	-	-	-	-	-	-	-	2
dojíždějící do obce úhrnem	44	18	7	7	10	12	8	-	-	2	2	2	2	46
24. Holovousy														
obec vyjíždky:														
Hořice	38	19	3	2	11	9	10	3	-	8	8	6	6	46
dojíždí v rámci okresu celkem	60	29	6	4	17	16	14	3	-	10	10	8	8	70
dojíždí z jiných okresů celkem	11	1	-	2	2	3	3	1	-	1	-	-	-	12
dojíždějící do obce úhrnem	71	30	6	6	19	19	17	4	-	11	10	8	8	82
25. Hořice														
obec vyjíždky:														
Jičín	34	17	4	1	6	12	9	2	-	62	-	58	58	96
Bašnice	37	22	4	2	12	8	11	-	-	12	9	12	12	49
Bílsko u Hořic	18	13	3	3	1	4	6	1	-	7	4	7	7	25
Boháňka	20	15	2	3	4	8	3	-	-	13	7	13	13	33
Bříšťany	34	26	7	2	9	11	4	1	-	17	16	17	17	51
Cerekvice nad Bystřicí	84	53	10	19	18	20	14	3	-	17	11	17	17	101
Červená Třebešná	21	11	2	5	4	5	5	-	-	9	5	9	9	30
Dobrá Voda u Hořic	70	37	10	13	22	18	7	-	-	39	26	39	39	109
Holovousy	67	41	11	9	15	16	16	-	-	26	18	26	26	93
Chomutice	39	22	11	6	3	11	7	1	-	11	5	10	10	50
Jeřice	49	33	8	5	13	14	9	-	-	33	22	32	32	82
Lázně Bělohrad	67	37	7	13	21	16	8	2	-	30	1	28	28	97
Lískovice	30	17	4	4	6	12	3	1	-	7	3	7	7	37
Lukavec u Hořic	39	22	2	8	5	12	12	-	-	22	19	22	22	61
Miletín	100	48	13	7	22	30	28	-	-	16	7	16	16	116
Milovice u Hořic	46	32	10	4	7	17	8	-	-	19	10	19	19	65
Mlázovice	19	9	1	1	8	5	4	-	-	11	1	11	11	30
Nová Paka	17	6	2	2	2	5	4	2	-	31	-	25	25	48
Ostroměř	102	56	17	19	16	30	19	1	-	34	8	32	32	136
Podhorní Újezd a Vojice	39	24	9	3	11	6	8	2	-	9	1	8	8	48
Rohoznice	31	13	2	6	10	8	5	-	-	2	-	2	2	33
Sobčice	14	4	2	3	4	4	1	-	-	5	1	5	5	19
Staré Smrkovice	13	6	4	2	1	2	4	-	-	2	1	2	2	15

Tab. č. 716 Obyvatelstvo dojíždějící do zaměstnání a do školy podle pohlaví, věku a podle obce dojížděky a obce vyjížděky

Okres Jičín

Obec dojížděky obec vyjížděky	Zaměstnané osoby dojíždějící do zaměstnání									Žáci, studenti, učni			Dojíždějící úhrnem
	celkem	z toho ženy	v tom ve věku							celkem	z toho ve věku 6 - 14 let	dojíždí denně	
			15 - 24	25 - 29	30 - 39	40 - 49	50 - 59	60 +	nejz.				
Sukorady	41	21	4	3	16	8	9	1	-	17	14	17	58
Třebnouševy	48	26	5	3	13	16	10	1	-	37	33	37	85
Třtěníce	15	6	3	2	-	8	2	-	-	1	-	1	16
Úhlejev	11	7	2	-	5	4	-	-	-	2	1	2	13
dojíždí v rámci okresu celkem	1200	674	183	161	266	336	235	19	-	604	230	559	1804
Hl.m. Praha	11	7	3	2	3	1	1	1	-	12	-	1	23
Hradec Králové	61	19	4	12	15	7	20	3	-	53	1	52	114
Nový Bydžov	14	6	2	5	5	1	1	-	-	15	-	11	29
Smidary	11	4	1	1	4	3	2	-	-	1	-	1	12
Stračov	25	14	3	3	8	8	3	-	-	8	4	8	33
Dvůr Králové nad Labem	10	3	1	-	4	4	1	-	-	22	-	17	32
dojíždí z jiných okresů celkem	335	122	53	56	86	74	57	9	-	477	16	181	812
dojíždějící do obce úhrnem	1535	796	236	217	352	410	292	28	-	1081	246	740	2616
26. Cholenice													
obec vyjížděky:													
dojíždí v rámci okresu celkem	3	2	-	1	-	2	-	-	-	1	-	1	4
dojíždí z jiných okresů celkem	-	-	-	-	-	-	-	-	-	-	-	-	-
dojíždějící do obce úhrnem	3	2	-	1	-	2	-	-	-	1	-	1	4
27. Chomutice													
obec vyjížděky:													
Třtěníce	15	5	-	1	4	7	3	-	-	25	21	24	40
dojíždí v rámci okresu celkem	64	24	6	5	14	23	15	1	-	105	93	103	169
dojíždí z jiných okresů celkem	8	4	-	2	4	1	1	-	-	6	6	6	14
dojíždějící do obce úhrnem	72	28	6	7	18	24	16	1	-	111	99	109	183
28. Choteč													
obec vyjížděky:													
dojíždí v rámci okresu celkem	5	1	-	-	3	1	1	-	-	-	-	-	5
dojíždí z jiných okresů celkem	-	-	-	-	-	-	-	-	-	-	-	-	-
dojíždějící do obce úhrnem	5	1	-	-	3	1	1	-	-	-	-	-	5
29. Chyjice													
obec vyjížděky:													
dojíždí v rámci okresu celkem	8	4	-	1	2	2	2	1	-	-	-	-	8
dojíždí z jiných okresů celkem	1	-	-	-	-	1	-	-	-	-	-	-	1
dojíždějící do obce úhrnem	9	4	-	1	2	3	2	1	-	-	-	-	9
30. Jeřice													
obec vyjížděky:													
Hořice	15	8	-	1	5	9	-	-	-	2	2	2	17
dojíždí v rámci okresu celkem	28	12	2	4	7	14	1	-	-	5	5	4	33
dojíždí z jiných okresů celkem	1	1	-	-	-	1	-	-	-	-	-	-	1
dojíždějící do obce úhrnem	29	13	2	4	7	15	1	-	-	5	5	4	34
31. Jičíněves													
obec vyjížděky:													
dojíždí v rámci okresu celkem	20	7	2	5	6	4	3	-	-	11	11	11	31
dojíždí z jiných okresů celkem	2	-	1	-	1	-	-	-	-	-	-	-	2

Tab. č. 716 Obyvatelstvo dojíždějící do zaměstnání a do školy podle pohlaví, věku a podle obce dojíždky a obce vyjíždky

Okres Jičín

Obec dojíždky obec vyjíždky	Zaměstnané osoby dojíždějící do zaměstnání									Žáci, studenti, učni			Dojíždějící úhrnem
	celkem	z toho ženy	v tom ve věku							celkem	z toho ve věku 6 - 14 let	dojíždí denně	
			15 - 24	25 - 29	30 - 39	40 - 49	50 - 59	60 +	nezj.				
dojíždějící do obce úhrnem	22	7	3	5	7	4	3	-	-	11	11	11	33
32. Jinolice													
obec vyjíždky:													
dojíždí v rámci okresu celkem	7	4	-	-	3	3	1	-	-	-	-	-	7
dojíždí z jiných okresů celkem	4	-	-	1	1	-	2	-	-	-	-	-	4
dojíždějící do obce úhrnem	11	4	-	1	4	3	3	-	-	-	-	-	11
33. Kacákova Lhota													
obec vyjíždky:													
dojíždí v rámci okresu celkem	4	3	-	1	2	-	1	-	-	1	1	1	5
dojíždí z jiných okresů celkem	1	-	1	-	-	-	-	-	-	-	-	-	1
dojíždějící do obce úhrnem	5	3	1	1	2	-	1	-	-	1	1	1	6
34. Kbelnice													
obec vyjíždky:													
dojíždí v rámci okresu celkem	21	7	5	1	6	3	6	-	-	-	-	-	21
dojíždí z jiných okresů celkem	4	1	2	1	-	1	-	-	-	-	-	-	4
dojíždějící do obce úhrnem	25	8	7	2	6	4	6	-	-	-	-	-	25
35. Kněžnice													
obec vyjíždky:													
dojíždí v rámci okresu celkem	15	9	2	1	3	4	4	1	-	-	-	-	15
dojíždí z jiných okresů celkem	8	3	-	1	1	5	1	-	-	-	-	-	8
dojíždějící do obce úhrnem	23	12	2	2	4	9	5	1	-	-	-	-	23
36. Konecchlumí													
obec vyjíždky:													
dojíždí v rámci okresu celkem	16	11	1	3	4	7	1	-	-	-	-	-	16
dojíždí z jiných okresů celkem	7	1	1	2	2	-	2	-	-	-	-	-	7
dojíždějící do obce úhrnem	23	12	2	5	6	7	3	-	-	-	-	-	23
37. Kopiclno													
obec vyjíždky:													
Jičín	42	14	3	2	9	10	14	4	-	16	-	15	58
Cholenice	10	8	1	1	5	1	2	-	-	23	20	23	33
Jičíněves	23	7	2	3	7	7	4	-	-	11	8	11	34
Údrnice	10	5	1	-	3	1	4	1	-	5	4	5	15
dojíždí v rámci okresu celkem	147	59	13	20	34	32	41	7	-	158	91	136	305
dojíždí z jiných okresů celkem	38	14	9	7	5	4	11	2	-	139	6	22	177
dojíždějící do obce úhrnem	185	73	22	27	39	36	52	9	-	297	97	158	482
38. Kovač													
obec vyjíždky:													
dojíždí v rámci okresu celkem	5	-	2	-	2	-	1	-	-	-	-	-	5
dojíždí z jiných okresů celkem	6	1	3	-	1	-	2	-	-	-	-	-	6
dojíždějící do obce úhrnem	11	1	5	-	3	-	3	-	-	-	-	-	11
39. Kozojedy													
obec vyjíždky:													
dojíždí v rámci okresu celkem	7	3	-	2	2	1	2	-	-	21	21	21	28
dojíždí z jiných okresů celkem	-	-	-	-	-	-	-	-	-	-	-	-	-

Tab. č. 716 Obyvatelstvo dojíždějící do zaměstnání a do školy podle pohlaví, věku a podle obce dojížděky a obce vyjížděky

Okres Jičín

Obec dojížděky obec vyjížděky	Zaměstnané osoby dojíždějící do zaměstnání									Žáci, studenti, učni			Dojíždějící úhrnem
	celkem	z toho ženy	v tom ve věku						celkem	z toho ve věku 6 - 14 let	dojíždí denně		
			15 - 24	25 - 29	30 - 39	40 - 49	50 - 59	60 +				nejz.	
dojíždějící do obce úhrnem	7	3	-	2	2	1	2	-	-	21	21	21	28
40. Kyje													
obec vyjížděky:													
dojíždí v rámci okresu celkem	-	-	-	-	-	-	-	-	-	-	-	-	-
dojíždí z jiných okresů celkem	1	-	-	-	1	-	-	-	-	-	-	-	1
dojíždějící do obce úhrnem	1	-	-	-	1	-	-	-	-	-	-	-	1
41. Lázně Bělohrad													
obec vyjížděky:													
Jičín	27	12	2	4	13	7	1	-	-	24	3	20	51
Hořice	76	22	9	8	16	26	14	3	-	21	-	21	97
Choteč	17	6	2	2	3	8	2	-	-	16	16	16	33
Miletín	14	5	3	4	3	1	2	1	-	3	1	3	17
Mlázovice	11	5	2	-	2	2	5	-	-	4	-	4	15
Nová Paka	65	23	7	10	15	17	16	-	-	7	-	6	72
Pecka	31	13	6	3	9	9	3	1	-	11	3	9	42
Stará Paka	11	3	4	2	2	2	1	-	-	6	-	5	17
Šárovcova Lhota	17	14	5	1	1	9	1	-	-	25	22	25	42
dojíždí v rámci okresu celkem	369	143	63	45	90	100	63	8	-	221	60	182	590
Hradec Králové	13	3	-	5	1	4	2	1	-	1	-	-	14
dojíždí z jiných okresů celkem	98	21	13	22	20	24	16	3	-	84	1	23	182
dojíždějící do obce úhrnem	467	164	76	67	110	124	79	11	-	305	61	205	772
42. Libáň													
obec vyjížděky:													
Jičín	13	4	3	2	1	3	4	-	-	-	-	-	13
Budčevy	10	7	5	1	-	3	1	-	-	3	3	3	13
Bystřice	18	9	3	1	8	4	2	-	-	38	32	38	56
Dětenice	36	23	2	4	7	13	10	-	-	32	25	31	68
Kopidlno	35	15	4	5	13	6	7	-	-	5	5	5	40
Sedliště	10	3	3	-	2	2	3	-	-	5	4	5	15
Staré Hradky	18	9	2	1	4	9	1	1	-	10	8	10	28
Údrnice	17	8	3	2	1	6	5	-	-	18	18	18	35
dojíždí v rámci okresu celkem	197	98	32	22	45	53	44	1	-	179	155	175	376
Rožďalovice	25	8	-	5	9	6	5	-	-	-	-	-	25
dojíždí z jiných okresů celkem	63	23	5	15	19	14	7	3	-	2	2	2	65
dojíždějící do obce úhrnem	260	121	37	37	64	67	51	4	-	181	157	177	441
43. Libošovice													
obec vyjížděky:													
Sobotka	12	6	-	4	1	2	5	-	-	-	-	-	12
dojíždí v rámci okresu celkem	30	15	2	9	7	6	6	-	-	-	-	-	30
dojíždí z jiných okresů celkem	18	4	4	3	3	4	3	1	-	-	-	-	18
dojíždějící do obce úhrnem	48	19	6	12	10	10	9	1	-	-	-	-	48
44. Libuň													
obec vyjížděky:													
Jičín	38	7	4	7	5	12	8	2	-	-	-	-	38

Tab. č. 716 Obyvatelstvo dojíždějící do zaměstnání a do školy podle pohlaví, věku a podle obce dojíždky a obce vyjíždky

Okres Jičín

Obec dojíždky obec vyjíždky	Zaměstnané osoby dojíždějící do zaměstnání									Žáci, studenti, učni			Dojíždějící úhrnem
	celkem	z toho ženy	v tom ve věku							celkem	z toho ve věku 6 - 14 let	dojíždí denně	
			15 - 24	25 - 29	30 - 39	40 - 49	50 - 59	60 +	nejz.				
Mladějov	11	3	1	3	2	1	4	-	-	-	-	-	11
Újezd pod Troskami	10	2	2	1	1	3	2	1	-	6	6	6	16
dojíždí v rámci okresu celkem	86	21	14	17	11	22	19	3	-	12	12	12	98
Lomnice nad Popelkou	10	2	1	-	4	3	2	-	-	-	-	-	10
dojíždí z jiných okresů celkem	40	5	12	7	8	8	5	-	-	2	2	2	42
dojíždějící do obce úhrnem	126	26	26	24	19	30	24	3	-	14	14	14	140
45. Lískovice													
obec vyjíždky:													
dojíždí v rámci okresu celkem	2	-	-	-	-	1	1	-	-	-	-	-	2
dojíždí z jiných okresů celkem	1	-	-	-	1	-	-	-	-	-	-	-	1
dojíždějící do obce úhrnem	3	-	-	-	1	1	1	-	-	-	-	-	3
46. Lukavec u Hořic													
obec vyjíždky:													
dojíždí v rámci okresu celkem	10	1	3	4	2	1	-	-	-	-	-	-	10
dojíždí z jiných okresů celkem	8	1	4	2	1	-	-	1	-	1	1	1	9
dojíždějící do obce úhrnem	18	2	7	6	3	1	-	1	-	1	1	1	19
47. Lužany													
obec vyjíždky:													
Jičín	16	3	4	1	4	4	3	-	-	-	-	-	16
dojíždí v rámci okresu celkem	57	15	6	6	16	16	11	2	-	2	2	2	59
dojíždí z jiných okresů celkem	5	1	1	1	1	2	-	-	-	-	-	-	5
dojíždějící do obce úhrnem	62	16	7	7	17	18	11	2	-	2	2	2	64
48. Markvartice													
obec vyjíždky:													
dojíždí v rámci okresu celkem	19	7	1	1	6	7	4	-	-	-	-	-	19
dojíždí z jiných okresů celkem	-	-	-	-	-	-	-	-	-	-	-	-	-
dojíždějící do obce úhrnem	19	7	1	1	6	7	4	-	-	-	-	-	19
49. Miletín													
obec vyjíždky:													
Hořice	42	25	12	7	8	9	5	1	-	-	-	-	42
Rohoznice	29	19	6	1	6	8	8	-	-	30	29	29	59
dojíždí v rámci okresu celkem	133	85	30	16	32	32	22	1	-	78	71	76	211
dojíždí z jiných okresů celkem	33	15	4	10	7	8	4	-	-	24	23	23	57
dojíždějící do obce úhrnem	166	100	34	26	39	40	26	1	-	102	94	99	268
50. Milovice u Hořic													
obec vyjíždky:													
Hořice	12	2	1	4	3	2	2	-	-	-	-	-	12
dojíždí v rámci okresu celkem	25	9	2	8	5	5	5	-	-	15	15	15	40
dojíždí z jiných okresů celkem	9	2	1	1	4	3	-	-	-	3	3	3	12
dojíždějící do obce úhrnem	34	11	3	9	9	8	5	-	-	18	18	18	52
51. Mladějov													
obec vyjíždky:													
Jičín	25	7	5	5	4	6	5	-	-	-	-	-	25
Libuň	22	3	1	4	4	9	4	-	-	-	-	-	22

Tab. č. 716 Obyvatelstvo dojíždějící do zaměstnání a do školy podle pohlaví, věku a podle obce dojížděky a obce vyjížděky

Okres Jičín

Obec dojížděky obec vyjížděky	Zaměstnané osoby dojíždějící do zaměstnání									Žáci, studenti, učni			Dojíždějící úhrnem
	celkem	z toho ženy	v tom ve věku							celkem	z toho ve věku 6 - 14 let	dojíždí denně	
			15 - 24	25 - 29	30 - 39	40 - 49	50 - 59	60 +	nezj.				
dojíždí v rámci okresu celkem	89	25	9	15	16	29	20	-	-	2	2	2	91
dojíždí z jiných okresů celkem	19	-	-	1	6	7	4	1	-	1	1	1	20
dojíždějící do obce úhrnem	108	25	9	16	22	36	24	1	-	3	3	3	111
52. Mlázovice													
obec vyjížděky:													
Choteč	12	4	-	-	3	2	7	-	-	-	-	-	12
Šárovcova Lhota	10	3	1	1	1	2	5	-	-	-	-	-	10
dojíždí v rámci okresu celkem	44	13	2	2	9	6	25	-	-	-	-	-	44
dojíždí z jiných okresů celkem	2	1	-	-	2	-	-	-	-	-	-	-	2
dojíždějící do obce úhrnem	46	14	2	2	11	6	25	-	-	-	-	-	46
53. Nemyčevos													
obec vyjížděky:													
Vitiněves	10	4	1	1	-	2	4	2	-	4	4	4	14
dojíždí v rámci okresu celkem	20	11	2	2	1	4	9	2	-	5	5	5	25
dojíždí z jiných okresů celkem	1	1	-	-	1	-	-	-	-	2	1	2	3
dojíždějící do obce úhrnem	21	12	2	2	2	4	9	2	-	7	6	7	28
54. Nová Paka													
obec vyjížděky:													
Jičín	86	35	16	6	19	26	17	2	-	60	1	59	146
Hořice	26	9	3	5	2	5	11	-	-	17	-	16	43
Lázně Bělohrad	186	94	31	38	43	39	32	3	-	74	19	74	260
Lužany	18	9	4	2	5	6	1	-	-	2	-	2	20
Pecka	124	58	19	16	19	29	38	3	-	38	16	37	162
Stará Paka	279	146	36	43	58	69	68	5	-	79	39	76	358
Úbislavice	51	28	5	8	9	18	11	-	-	30	24	29	81
Vidochov	57	31	2	8	21	17	8	1	-	49	39	44	106
dojíždí v rámci okresu celkem	918	450	144	138	187	232	199	18	-	497	141	458	1415
Bělá	16	9	3	-	5	4	4	-	-	5	3	5	21
Čistá u Horek	31	11	4	2	6	15	4	-	-	10	1	9	41
Horka u Staré Paky	19	12	4	4	4	3	4	-	-	11	4	11	30
Levínská Olešnice	34	11	1	7	16	6	4	-	-	15	8	15	49
Lomnice nad Popelkou	21	9	6	5	1	2	7	-	-	52	2	52	73
Roztoky u Jilemnice	13	2	1	5	4	1	2	-	-	7	-	4	20
Studeneč	13	4	3	3	1	3	3	-	-	10	-	9	23
Hradec Králové	10	4	3	2	3	1	1	-	-	9	4	-	19
Borovnice	15	3	2	1	4	6	2	-	-	5	2	5	20
Vrchlabí	11	4	3	4	2	2	-	-	-	46	-	44	57
dojíždí z jiných okresů celkem	314	112	50	57	81	76	47	3	-	459	39	318	773
dojíždějící do obce úhrnem	1232	562	194	195	268	308	246	21	-	956	180	776	2188
55. Ohařice													
obec vyjížděky:													
dojíždí v rámci okresu celkem	1	-	-	-	-	1	-	-	-	-	-	-	1
dojíždí z jiných okresů celkem	2	-	-	-	1	-	1	-	-	-	-	-	2
dojíždějící do obce úhrnem	3	-	-	-	1	1	1	-	-	-	-	-	3

Tab. č. 716 Obyvatelstvo dojíždějící do zaměstnání a do školy podle pohlaví, věku a podle obce dojíždky a obce vyjíždky

Okres Jičín

Obec dojíždky obec vyjíždky	Zaměstnané osoby dojíždějící do zaměstnání									Žáci, studenti, učni			Dojíždějící úhrnem
	celkem	z toho ženy	v tom ve věku							celkem	z toho ve věku 6 - 14 let	dojíždí denně	
			15 - 24	25 - 29	30 - 39	40 - 49	50 - 59	60 +	nejz.				
56. Ohaveč													
obec vyjíždky:													
dojíždí v rámci okresu celkem	4	1	1	1	-	-	2	-	-	-	-	-	4
dojíždí z jiných okresů celkem	1	-	-	-	-	-	-	1	-	-	-	-	1
dojíždějící do obce úhrnem	5	1	1	1	-	-	2	1	-	-	-	-	5
57. Osek													
obec vyjíždky:													
dojíždí v rámci okresu celkem	3	3	-	-	-	1	2	-	-	-	-	-	3
dojíždí z jiných okresů celkem	1	-	-	-	-	1	-	-	-	-	-	-	1
dojíždějící do obce úhrnem	4	3	-	-	-	2	2	-	-	-	-	-	4
58. Ostroměř													
obec vyjíždky:													
Hořice	36	10	6	3	7	15	5	-	-	-	-	-	36
Chomutice	13	8	3	2	1	4	3	-	-	5	5	5	18
Podhorní Újezd a Vojice	14	6	-	3	3	5	3	-	-	31	30	31	45
Sobčice	13	8	1	2	8	1	1	-	-	4	3	4	17
dojíždí v rámci okresu celkem	147	58	14	17	31	60	25	-	-	116	103	115	263
dojíždí z jiných okresů celkem	31	7	3	4	8	11	4	1	-	1	1	-	32
dojíždějící do obce úhrnem	178	65	17	21	39	71	29	1	-	117	104	115	295
59. Ostružno													
obec vyjíždky:													
dojíždí v rámci okresu celkem	10	6	-	1	3	2	2	2	-	-	-	-	10
dojíždí z jiných okresů celkem	3	1	-	1	1	-	-	1	-	-	-	-	3
dojíždějící do obce úhrnem	13	7	-	2	4	2	2	3	-	-	-	-	13
60. Pecka													
obec vyjíždky:													
Nová Paka	19	7	3	5	4	5	1	1	-	1	1	1	20
dojíždí v rámci okresu celkem	39	13	6	7	11	8	6	1	-	2	2	2	41
Horní Brusnice	12	7	1	-	6	3	2	-	-	1	1	1	13
dojíždí z jiných okresů celkem	38	18	3	2	15	9	8	1	-	5	5	3	43
dojíždějící do obce úhrnem	77	31	9	9	26	17	14	2	-	7	7	5	84
61. Petrovičky													
obec vyjíždky:													
dojíždí v rámci okresu celkem	14	8	-	1	6	7	-	-	-	-	-	-	14
dojíždí z jiných okresů celkem	3	1	-	1	1	1	-	-	-	-	-	-	3
dojíždějící do obce úhrnem	17	9	-	2	7	8	-	-	-	-	-	-	17
62. Podhorní Újezd a Vojice													
obec vyjíždky:													
Ostroměř	22	3	-	1	2	6	11	2	-	-	-	-	22
dojíždí v rámci okresu celkem	65	15	5	4	7	20	27	2	-	1	-	1	66
dojíždí z jiných okresů celkem	2	-	-	2	-	-	-	-	-	-	-	-	2
dojíždějící do obce úhrnem	67	15	5	6	7	20	27	2	-	1	-	1	68

Tab. č. 716 Obyvatelstvo dojíždějící do zaměstnání a do školy podle pohlaví, věku a podle obce dojíždky a obce vyjíždky

Okres Jičín

Obec dojíždky obec vyjíždky	Zaměstnané osoby dojíždějící do zaměstnání									Žáci, studenti, učni			Dojíždějící úhrnem
	celkem	z toho ženy	v tom ve věku							celkem	z toho ve věku 6 - 14 let	dojíždí denně	
			15 - 24	25 - 29	30 - 39	40 - 49	50 - 59	60 +	nejz.				
63. Podhradí													
obec vyjíždky:													
Jičín	21	6	3	2	3	7	5	1	-	-	-	-	21
dojíždí v rámci okresu celkem	57	10	8	6	11	17	14	1	-	2	2	2	59
dojíždí z jiných okresů celkem	11	1	1	1	3	5	1	-	-	-	-	-	11
dojíždějící do obce úhrnem	68	11	9	7	14	22	15	1	-	2	2	2	70
64. Podúlsí													
obec vyjíždky:													
Jičín	11	1	4	1	2	4	-	-	-	-	-	-	11
dojíždí v rámci okresu celkem	27	4	6	4	3	7	6	1	-	-	-	-	27
dojíždí z jiných okresů celkem	4	-	1	1	2	-	-	-	-	-	-	-	4
dojíždějící do obce úhrnem	31	4	7	5	5	7	6	1	-	-	-	-	31
65. Radim													
obec vyjíždky:													
Jičín	20	5	3	4	2	4	6	1	-	-	-	-	20
dojíždí v rámci okresu celkem	55	10	7	11	9	13	12	3	-	3	3	3	58
dojíždí z jiných okresů celkem	4	1	1	-	-	3	-	-	-	-	-	-	4
dojíždějící do obce úhrnem	59	11	8	11	9	16	12	3	-	3	3	3	62
66. Rohoznice													
obec vyjíždky:													
Miletín	18	6	2	1	4	4	4	3	-	-	-	-	18
dojíždí v rámci okresu celkem	32	8	4	2	8	9	6	3	-	-	-	-	32
dojíždí z jiných okresů celkem	4	3	1	-	-	2	1	-	-	-	-	-	4
dojíždějící do obce úhrnem	36	11	5	2	8	11	7	3	-	-	-	-	36
67. Rokytňany													
obec vyjíždky:													
dojíždí v rámci okresu celkem	1	1	-	-	1	-	-	-	-	-	-	-	1
dojíždí z jiných okresů celkem	-	-	-	-	-	-	-	-	-	-	-	-	-
dojíždějící do obce úhrnem	1	1	-	-	1	-	-	-	-	-	-	-	1
68. Samšina													
obec vyjíždky:													
dojíždí v rámci okresu celkem	22	7	2	-	7	8	3	2	-	-	-	-	22
dojíždí z jiných okresů celkem	16	5	2	3	10	-	1	-	-	2	2	2	18
dojíždějící do obce úhrnem	38	12	4	3	17	8	4	2	-	2	2	2	40
69. Sběň													
obec vyjíždky:													
dojíždí v rámci okresu celkem	3	1	1	-	1	1	-	-	-	-	-	-	3
dojíždí z jiných okresů celkem	-	-	-	-	-	-	-	-	-	-	-	-	-
dojíždějící do obce úhrnem	3	1	1	-	1	1	-	-	-	-	-	-	3
70. Sedliště													
obec vyjíždky:													
dojíždí v rámci okresu celkem	8	3	2	2	1	2	1	-	-	-	-	-	8
dojíždí z jiných okresů celkem	1	1	-	-	-	1	-	-	-	-	-	-	1
dojíždějící do obce úhrnem	9	4	2	2	1	3	1	-	-	-	-	-	9

Tab. č. 716 Obyvatelstvo dojíždějící do zaměstnání a do školy podle pohlaví, věku a podle obce dojížděky a obce vyjížděky

Okres Jičín

Obec dojížděky obec vyjížděky	Zaměstnané osoby dojíždějící do zaměstnání									Žáci, studenti, učni			Dojíždějící úhrnem
	celkem	z toho ženy	v tom ve věku						celkem	z toho ve věku 6 - 14 let	dojíždí denně		
			15 - 24	25 - 29	30 - 39	40 - 49	50 - 59	60 +				nejz.	
71. Sekeřice													
obec vyjížděky:													
dojíždí v rámci okresu celkem	2	1	-	-	-	-	2	-	-	-	-	-	2
dojíždí z jiných okresů celkem	3	1	-	-	-	1	2	-	-	-	-	-	3
dojíždějící do obce úhrnem	5	2	-	-	-	1	4	-	-	-	-	-	5
72. Slatiny													
obec vyjížděky:													
Jičín	31	16	2	1	6	8	13	1	-	-	-	-	31
Nemyčeves	10	7	-	1	3	2	3	1	-	-	-	-	10
Vitiněves	17	8	1	1	1	9	5	-	-	1	1	1	18
Žeretice	13	5	3	1	1	5	3	-	-	-	-	-	13
dojíždí v rámci okresu celkem	94	44	9	7	16	32	27	3	-	1	1	1	95
dojíždí z jiných okresů celkem	-	-	-	-	-	-	-	-	-	-	-	-	-
dojíždějící do obce úhrnem	94	44	9	7	16	32	27	3	-	1	1	1	95
73. Slavhostice													
obec vyjížděky:													
dojíždí v rámci okresu celkem	1	-	-	-	-	1	-	-	-	-	-	-	1
dojíždí z jiných okresů celkem	2	1	-	-	-	2	-	-	-	-	-	-	2
dojíždějící do obce úhrnem	3	1	-	-	-	3	-	-	-	-	-	-	3
74. Sobčice													
obec vyjížděky:													
dojíždí v rámci okresu celkem	20	7	1	3	4	5	7	-	-	-	-	-	20
dojíždí z jiných okresů celkem	2	-	-	-	-	1	1	-	-	-	-	-	2
dojíždějící do obce úhrnem	22	7	1	3	4	6	8	-	-	-	-	-	22
75. Soběraz													
obec vyjížděky:													
Jičín	28	17	1	4	3	9	10	1	-	-	-	-	28
Radim	12	4	2	2	1	4	3	-	-	-	-	-	12
Valdice	12	7	-	5	3	1	3	-	-	-	-	-	12
Železnice	34	13	2	-	5	13	12	2	-	-	-	-	34
dojíždí v rámci okresu celkem	105	47	5	13	18	36	30	3	-	-	-	-	105
dojíždí z jiných okresů celkem	8	2	-	1	3	1	3	-	-	-	-	-	8
dojíždějící do obce úhrnem	113	49	5	14	21	37	33	3	-	-	-	-	113
76. Sobotka													
obec vyjížděky:													
Jičín	29	18	4	4	5	9	5	2	-	1	1	-	30
Libošovice	26	13	1	4	6	9	6	-	-	32	30	32	58
Markvartice	14	4	3	-	2	6	3	-	-	32	31	32	46
Mladějov	31	17	5	5	8	8	3	2	-	48	41	46	79
Osek	22	12	3	3	2	10	3	1	-	10	9	10	32
Samšina	17	7	-	2	6	7	2	-	-	18	18	18	35
dojíždí v rámci okresu celkem	173	83	20	26	38	57	26	6	-	142	130	139	315
Dolní Bousov	20	13	2	2	5	5	5	1	-	6	6	6	26
dojíždí z jiných okresů celkem	56	25	5	7	12	15	14	3	-	15	15	15	71

Tab. č. 716 Obyvatelstvo dojíždějící do zaměstnání a do školy podle pohlaví, věku a podle obce dojíždky a obce vyjíždky

Okres Jičín

Obec dojíždky obec vyjíždky	Zaměstnané osoby dojíždějící do zaměstnání									Žáci, studenti, učni			Dojíždějící úhrnem
	celkem	z toho ženy	v tom ve věku							celkem	z toho ve věku 6 - 14 let	dojíždí denně	
			15 - 24	25 - 29	30 - 39	40 - 49	50 - 59	60 +	nejz.				
dojíždějící do obce úhrnem	229	108	25	33	50	72	40	9	-	157	145	154	386
77. Stará Paka													
obec vyjíždky:													
Lázně Bělohrad	16	5	2	2	5	2	4	1	-	1	1	1	17
Nová Paka	260	86	22	30	61	60	82	5	-	8	8	8	268
Pecka	12	3	1	1	2	1	7	-	-	-	-	-	12
Úbislavice	13	5	3	2	1	3	4	-	-	-	-	-	13
Vidochov	11	3	2	2	1	4	2	-	-	1	1	1	12
dojíždí v rámci okresu celkem	329	106	30	39	78	75	101	6	-	10	10	10	339
Levínská Olešnice	14	6	-	2	2	2	8	-	-	33	26	33	47
dojíždí z jiných okresů celkem	127	34	7	22	27	36	32	3	-	42	33	40	169
dojíždějící do obce úhrnem	456	140	37	61	105	111	133	9	-	52	43	50	508
78. Staré Hradky													
obec vyjíždky:													
dojíždí v rámci okresu celkem	13	9	2	1	4	4	1	1	-	-	-	-	13
dojíždí z jiných okresů celkem	1	1	-	-	-	1	-	-	-	-	-	-	1
dojíždějící do obce úhrnem	14	10	2	1	4	5	1	1	-	-	-	-	14
79. Staré Místo													
obec vyjíždky:													
Jičín	33	9	1	4	6	14	8	-	-	-	-	-	33
Bukvice	11	3	1	2	-	6	2	-	-	-	-	-	11
Podhradí	13	6	-	1	3	6	3	-	-	-	-	-	13
dojíždí v rámci okresu celkem	106	26	10	13	14	46	22	1	-	-	-	-	106
dojíždí z jiných okresů celkem	4	-	1	1	2	-	-	-	-	-	-	-	4
dojíždějící do obce úhrnem	110	26	11	14	16	46	22	1	-	-	-	-	110
80. Staré Smrkovice													
obec vyjíždky:													
dojíždí v rámci okresu celkem	6	4	-	1	1	3	1	-	-	-	-	-	6
dojíždí z jiných okresů celkem	1	-	-	-	-	1	-	-	-	-	-	-	1
dojíždějící do obce úhrnem	7	4	-	1	1	4	1	-	-	-	-	-	7
81. Střevač													
obec vyjíždky:													
dojíždí v rámci okresu celkem	10	2	1	2	2	4	1	-	-	-	-	-	10
dojíždí z jiných okresů celkem	3	-	-	-	-	3	-	-	-	-	-	-	3
dojíždějící do obce úhrnem	13	2	1	2	2	7	1	-	-	-	-	-	13
82. Sukorady													
obec vyjíždky:													
dojíždí v rámci okresu celkem	5	3	-	-	2	2	1	-	-	-	-	-	5
dojíždí z jiných okresů celkem	1	1	-	-	-	1	-	-	-	-	-	-	1
dojíždějící do obce úhrnem	6	4	-	-	2	3	1	-	-	-	-	-	6
83. Svatojanský Újezd													
obec vyjíždky:													
dojíždí v rámci okresu celkem	11	6	-	-	2	5	4	-	-	-	-	-	11
dojíždí z jiných okresů celkem	-	-	-	-	-	-	-	-	-	-	-	-	-

Tab. č. 716 Obyvatelstvo dojíždějící do zaměstnání a do školy podle pohlaví, věku a podle obce dojíždky a obce vyjíždky

Okres Jičín

Obec dojíždky obec vyjíždky	Zaměstnané osoby dojíždějící do zaměstnání									Žáci, studenti, učni			Dojíždějící úhrnem
	celkem	z toho ženy	v tom ve věku							celkem	z toho ve věku 6 - 14 let	dojíždí denně	
			15 - 24	25 - 29	30 - 39	40 - 49	50 - 59	60 +	nejz.				
dojíždějící do obce úhrnem	11	6	-	-	2	5	4	-	-	-	-	-	11
84. Šárovcová Lhota													
obec vyjíždky:													
Lázně Bělohrad	10	1	-	2	3	2	3	-	-	-	-	-	10
dojíždí v rámci okresu celkem	22	2	1	5	6	5	5	-	-	-	-	-	22
dojíždí z jiných okresů celkem	2	-	1	-	-	1	-	-	-	-	-	-	2
dojíždějící do obce úhrnem	24	2	2	5	6	6	5	-	-	-	-	-	24
85. Tetín													
obec vyjíždky:													
Vřesník	13	7	-	2	3	7	1	-	-	-	-	-	13
dojíždí v rámci okresu celkem	26	11	-	6	5	10	5	-	-	-	-	-	26
dojíždí z jiných okresů celkem	1	-	-	1	-	-	-	-	-	-	-	-	1
dojíždějící do obce úhrnem	27	11	-	7	5	10	5	-	-	-	-	-	27
86. Třebnouševy													
obec vyjíždky:													
Hořice	10	3	-	-	4	3	2	1	-	-	-	-	10
dojíždí v rámci okresu celkem	36	8	2	4	6	11	11	2	-	-	-	-	36
dojíždí z jiných okresů celkem	3	1	1	-	2	-	-	-	-	-	-	-	3
dojíždějící do obce úhrnem	39	9	3	4	8	11	11	2	-	-	-	-	39
87. Třtěnice													
obec vyjíždky:													
Chomutice	12	10	-	3	5	3	1	-	-	-	-	-	12
dojíždí v rámci okresu celkem	28	22	1	7	12	6	2	-	-	1	1	1	29
dojíždí z jiných okresů celkem	-	-	-	-	-	-	-	-	-	-	-	-	-
dojíždějící do obce úhrnem	28	22	1	7	12	6	2	-	-	1	1	1	29
88. Tuř													
obec vyjíždky:													
dojíždí v rámci okresu celkem	3	-	-	-	-	3	-	-	-	-	-	-	3
dojíždí z jiných okresů celkem	-	-	-	-	-	-	-	-	-	-	-	-	-
dojíždějící do obce úhrnem	3	-	-	-	-	3	-	-	-	-	-	-	3
89. Úbislavice													
obec vyjíždky:													
dojíždí v rámci okresu celkem	12	3	3	1	2	3	3	-	-	-	-	-	12
dojíždí z jiných okresů celkem	3	-	1	-	-	-	1	1	-	-	-	-	3
dojíždějící do obce úhrnem	15	3	4	1	2	3	4	1	-	-	-	-	15
90. Údrnice													
obec vyjíždky:													
dojíždí v rámci okresu celkem	4	2	-	1	1	1	1	-	-	-	-	-	4
dojíždí z jiných okresů celkem	2	-	-	-	-	1	-	1	-	-	-	-	2
dojíždějící do obce úhrnem	6	2	-	1	1	2	1	1	-	-	-	-	6
91. Úhlejev													
obec vyjíždky:													
dojíždí v rámci okresu celkem	1	-	-	-	1	-	-	-	-	-	-	-	1
dojíždí z jiných okresů celkem	2	-	-	1	-	-	1	-	-	-	-	-	2

Tab. č. 716 Obyvatelstvo dojíždějící do zaměstnání a do školy podle pohlaví, věku a podle obce dojížděky a obce vyjížděky

Okres Jičín

Obec dojížděky obec vyjížděky	Zaměstnané osoby dojíždějící do zaměstnání								Žáci, studenti, učni			Dojíždějící úhrnem	
	celkem	z toho ženy	v tom ve věku						celkem	z toho ve věku 6 - 14 let	dojíždí denně		
			15 - 24	25 - 29	30 - 39	40 - 49	50 - 59	60 +					nezj.
dojíždějící do obce úhrnem	3	-	-	1	1	-	1	-	-	-	-	-	3
92. Újezd pod Troskami													
obec vyjížděky:													
Libuň	29	10	2	-	8	15	4	-	-	-	-	-	29
Mladějov	12	4	-	-	-	7	4	1	-	-	-	-	12
dojíždí v rámci okresu celkem	58	15	2	5	9	30	11	1	-	-	-	-	58
dojíždí z jiných okresů celkem	30	9	4	3	9	9	5	-	-	-	-	-	30
dojíždějící do obce úhrnem	88	24	6	8	18	39	16	1	-	-	-	-	88
93. Úlibice													
obec vyjížděky:													
dojíždí v rámci okresu celkem	37	11	2	4	14	5	12	-	-	1	-	1	38
dojíždí z jiných okresů celkem	5	1	2	-	-	1	1	1	-	-	-	-	5
dojíždějící do obce úhrnem	42	12	4	4	14	6	13	1	-	1	-	1	43
94. Valdice													
obec vyjížděky:													
Jičín	250	60	22	35	72	72	48	1	-	2	2	2	252
Železnice	22	4	4	2	4	8	4	-	-	-	-	-	22
dojíždí v rámci okresu celkem	390	82	36	57	109	108	78	2	-	3	2	2	393
Lomnice nad Popelkou	27	4	1	3	11	3	8	1	-	-	-	-	27
dojíždí z jiných okresů celkem	79	9	7	13	25	18	14	2	-	-	-	-	79
dojíždějící do obce úhrnem	469	91	43	70	134	126	92	4	-	3	2	2	472
95. Veliš													
obec vyjížděky:													
dojíždí v rámci okresu celkem	7	5	1	-	1	1	4	-	-	-	-	-	7
dojíždí z jiných okresů celkem	-	-	-	-	-	-	-	-	-	-	-	-	-
dojíždějící do obce úhrnem	7	5	1	-	1	1	4	-	-	-	-	-	7
96. Vidochov													
obec vyjížděky:													
Nová Paka	10	5	1	4	3	-	1	1	-	-	-	-	10
dojíždí v rámci okresu celkem	13	7	2	5	3	-	2	1	-	-	-	-	13
dojíždí z jiných okresů celkem	1	-	-	-	1	-	-	-	-	-	-	-	1
dojíždějící do obce úhrnem	14	7	2	5	4	-	2	1	-	-	-	-	14
97. Vitiněves													
obec vyjížděky:													
dojíždí v rámci okresu celkem	10	1	4	1	4	1	-	-	-	-	-	-	10
dojíždí z jiných okresů celkem	1	1	-	-	1	-	-	-	-	-	-	-	1
dojíždějící do obce úhrnem	11	2	4	1	5	1	-	-	-	-	-	-	11
98. Volanice													
obec vyjížděky:													
Vysoké Veselí	18	3	4	1	3	6	4	-	-	-	-	-	18
dojíždí v rámci okresu celkem	32	9	5	2	5	8	11	1	-	-	-	-	32
dojíždí z jiných okresů celkem	3	-	-	-	-	1	2	-	-	-	-	-	3
dojíždějící do obce úhrnem	35	9	5	2	5	9	13	1	-	-	-	-	35

Tab. č. 716 Obyvatelstvo dojíždějící do zaměstnání a do školy podle pohlaví, věku a podle obce dojížděky a obce vyjížděky

Okres Jičín

Obec dojížděky obec vyjížděky	Zaměstnané osoby dojíždějící do zaměstnání									Žáci, studenti, učni			Dojíždějící úhrnem
	celkem	z toho ženy	v tom ve věku							celkem	z toho ve věku 6 - 14 let	dojíždí denně	
			15 - 24	25 - 29	30 - 39	40 - 49	50 - 59	60 +	nejz.				
99. Vrbice													
obec vyjížděky:													
dojíždí v rámci okresu celkem	9	4	1	-	2	3	3	-	-	-	-	-	9
dojíždí z jiných okresů celkem	-	-	-	-	-	-	-	-	-	-	-	-	-
dojíždějící do obce úhrnem	9	4	1	-	2	3	3	-	-	-	-	-	9
100. Vršče													
obec vyjížděky:													
dojíždí v rámci okresu celkem	31	10	1	4	6	12	6	2	-	-	-	-	31
dojíždí z jiných okresů celkem	-	-	-	-	-	-	-	-	-	-	-	-	-
dojíždějící do obce úhrnem	31	10	1	4	6	12	6	2	-	-	-	-	31
101. Vřesník													
obec vyjížděky:													
dojíždí v rámci okresu celkem	2	-	-	-	-	2	-	-	-	-	-	-	2
dojíždí z jiných okresů celkem	-	-	-	-	-	-	-	-	-	-	-	-	-
dojíždějící do obce úhrnem	2	-	-	-	-	2	-	-	-	-	-	-	2
102. Vysoké Veselí													
obec vyjížděky:													
Sběř	14	8	2	1	3	5	3	-	-	17	14	17	31
dojíždí v rámci okresu celkem	63	37	3	5	16	20	18	1	-	111	98	109	174
dojíždí z jiných okresů celkem	10	2	1	-	-	4	5	-	-	2	1	2	12
dojíždějící do obce úhrnem	73	39	4	5	16	24	23	1	-	113	99	111	186
103. Záměstí-Blata													
obec vyjížděky:													
dojíždí v rámci okresu celkem	2	2	-	1	-	-	1	-	-	-	-	-	2
dojíždí z jiných okresů celkem	1	-	-	1	-	-	-	-	-	-	-	-	1
dojíždějící do obce úhrnem	3	2	-	2	-	-	1	-	-	-	-	-	3
104. Zelenecká Lhota													
obec vyjížděky:													
dojíždí v rámci okresu celkem	10	7	1	1	4	1	3	-	-	-	-	-	10
dojíždí z jiných okresů celkem	-	-	-	-	-	-	-	-	-	-	-	-	-
dojíždějící do obce úhrnem	10	7	1	1	4	1	3	-	-	-	-	-	10
105. Železnice													
obec vyjížděky:													
Jičín	58	40	9	10	12	14	11	2	-	11	8	11	69
Libuň	10	10	3	-	1	4	1	-	1	-	-	-	10
Valdice	27	21	4	4	10	6	3	-	-	42	30	40	69
dojíždí v rámci okresu celkem	131	95	20	16	33	36	23	2	1	80	62	78	211
dojíždí z jiných okresů celkem	23	12	5	3	5	7	3	-	-	21	16	20	44
dojíždějící do obce úhrnem	154	107	25	19	38	43	26	2	1	101	78	98	255
106. Žeretice													
obec vyjížděky:													
dojíždí v rámci okresu celkem	9	5	3	-	1	3	1	1	-	-	-	-	9
dojíždí z jiných okresů celkem	-	-	-	-	-	-	-	-	-	-	-	-	-
dojíždějící do obce úhrnem	9	5	3	-	1	3	1	1	-	-	-	-	9

Tab. č. 716 Obyvatelstvo dojíždějící do zaměstnání a do školy podle pohlaví, věku a podle obce dojíždky a obce vyjíždky

Okres Jičín

Obec dojíždky obec vyjíždky	Zaměstnané osoby dojíždějící do zaměstnání									Žáci, studenti, učni			Dojíždějící úhrnem
	celkem	z toho ženy	v tom ve věku							celkem	z toho ve věku 6 - 14 let	dojíždí denně	
			15 - 24	25 - 29	30 - 39	40 - 49	50 - 59	60 +	nejz.				
107. Židovice													
obec vyjíždky:													
Kopidlno	10	-	1	1	4	1	3	-	-	-	-	-	10
dojíždí v rámci okresu celkem	17	2	1	3	4	2	7	-	-	-	-	-	17
dojíždí z jiných okresů celkem	1	1	-	-	-	-	1	-	-	-	-	-	1
dojíždějící do obce úhrnem	18	3	1	3	4	2	8	-	-	-	-	-	18
108. Žlunice													
obec vyjíždky:													
Kozojedy	13	4	2	1	1	6	3	-	-	-	-	-	13
Sběř	14	2	1	1	2	5	5	-	-	-	-	-	14
Sekořice	11	4	-	2	2	-	7	-	-	-	-	-	11
dojíždí v rámci okresu celkem	55	16	4	6	6	21	18	-	-	-	-	-	55
dojíždí z jiných okresů celkem	12	4	3	4	1	2	2	-	-	-	-	-	12
dojíždějící do obce úhrnem	67	20	7	10	7	23	20	-	-	-	-	-	67
109. Nezjištěno													
obec vyjíždky:													
dojíždí v rámci okresu celkem	-	-	-	-	-	-	-	-	-	-	-	-	-
dojíždí z jiných okresů celkem	21	6	3	3	8	5	2	-	-	1	-	-	22
dojíždějící do obce úhrnem	21	6	3	3	8	5	2	-	-	1	-	-	22

Tab. č. 717 Zaměstnané osoby dojíždějící do zaměstnání podle odvětví ekonomické činnosti, času stráveného dojíždkou, frekvence dojíždky a podle obce dojíždky a obce vyjíždky

Okres Jičín

Obec dojíždky Obec vyjíždky	Dojíždějící celkem	z toho odvětví ekonomické činnosti							z celkového počtu dojíždí denně	z toho čas v minutách			
		zemědělství lesnictví	průmysl	stavebnictví	obchod	doprava a teleko-munikace	školství	zdravot-nictví, soc. činnosti		- 14	15 - 29	30 - 59	60 +
Úhrn dojíždějících	13629	1252	5409	994	1147	1154	629	740	12247	2794	5312	3676	436
v tom:													
dojíždí v rámci okresu	11013	1156	4448	721	905	813	520	603	10389	2522	4677	2933	237
dojíždí z jiných okresů kraje	983	42	350	122	98	133	44	50	757	122	233	315	84
v tom okres:													
Hradec Králové	558	23	198	72	54	67	33	32	451	63	148	191	48
Náchod	72	-	22	10	9	10	1	3	42	13	11	13	5
Rychnov nad Kněžnou	21	-	4	5	3	1	-	1	7	-	1	4	2
Trutnov	332	19	126	35	32	55	10	14	257	46	73	107	29
dojíždí z jiných krajů	1633	54	611	151	144	208	65	87	1101	150	402	428	115
Obec dojíždky:													
1. Jičín													
obec vyjíždky:													
Běchary	20	-	15	-	1	1	-	1	20	2	2	13	3
Brada-Rybníček	12	-	6	-	-	-	-	-	12	6	4	1	1
Březina	19	-	5	1	7	1	2	-	19	13	5	1	-
Budčevy	27	-	24	-	-	-	-	-	27	-	2	19	6
Bukvice	27	-	14	1	4	-	-	1	24	3	13	8	-
Butoves	30	-	9	-	4	7	-	-	29	10	12	7	-
Bystřice	49	-	25	7	8	1	1	2	48	3	22	23	-
Češov	43	1	27	4	3	1	-	1	43	2	17	20	4
Dobrá Voda u Hořic	22	-	8	1	-	3	1	4	19	-	2	14	3
Dřevěnice	22	1	13	-	3	1	-	-	21	3	16	2	-
Holín	132	1	61	4	10	9	6	10	125	60	46	19	-
Holovousy	16	-	6	1	2	2	-	1	16	1	4	10	1
Hořice	184	7	53	5	7	40	6	21	180	5	45	127	3
Cholenice	12	-	6	1	-	2	-	-	11	-	2	8	1
Chomutice	40	-	20	4	2	6	-	3	40	2	12	20	6
Choteč	18	-	5	1	2	2	2	-	18	2	7	9	-
Chyjice	15	-	9	-	1	1	-	1	14	2	7	5	-
Jičíněves	123	1	58	8	8	14	2	7	122	35	52	32	3
Jinolice	41	1	6	5	3	5	1	7	40	9	26	5	-
Kacákova Lhota	49	2	17	-	8	5	4	1	46	5	28	13	-
Kbelnice	39	1	10	2	4	7	-	3	39	11	17	11	-
Kněžnice	30	-	13	2	3	2	2	1	30	3	21	5	1
Konecchlumí	66	-	37	1	7	1	1	7	66	11	41	14	-
Kopidlno	304	5	168	15	18	42	-	15	294	10	125	146	13
Kostelec	11	-	6	-	2	-	1	-	11	4	5	2	-
Kovač	15	-	7	-	1	2	-	1	14	-	11	3	-
Kozojedy	17	-	9	2	1	1	2	-	17	1	3	10	3
Lázně Bělohrad	117	4	52	12	10	4	5	9	115	2	50	59	4
Libáň	85	-	51	5	8	8	-	7	81	4	22	52	3
Libuň	87	2	26	7	11	9	3	12	81	3	42	30	6

Tab. č. 717 Zaměstnané osoby dojíždějící do zaměstnání podle odvětví ekonomické činnosti, času stráveného dojíždkou, frekvence dojíždky a podle obce dojíždky a obce vyjíždky

Okres Jičín

Obec dojíždky Obec vyjíždky	Dojíždějící celkem	z toho odvětví ekonomické činnosti							z celkového počtu dojíždí denně	z toho čas v minutách			
		zemědělství lesnictví	průmysl	stavebnictví	obchod	doprava a teleko- munikace	školství	zdravot- nictví, soc. činnosti		- 14	15 - 29	30 - 59	60 +
Lužany	102	2	46	11	10	9	1	5	96	19	63	14	-
Markvartice	27	-	8	4	6	2	2	1	26	2	8	15	1
Mladějov	23	1	6	2	-	5	-	3	21	2	9	8	2
Mlázovice	65	1	20	8	9	10	4	3	55	2	30	23	-
Nemyčeves	55	-	29	4	2	3	2	7	54	8	29	17	-
Nová Paka	345	2	161	23	21	25	8	33	335	7	200	125	2
Ohařice	11	-	4	2	2	-	-	1	11	1	6	4	-
Ohaveč	21	-	15	-	2	-	-	-	21	11	9	1	-
Ostroměř	103	1	50	4	6	21	-	3	93	1	41	45	4
Ostružno	24	-	14	3	2	1	-	2	23	6	10	7	-
Pecka	22	-	8	2	1	3	-	2	18	1	5	11	1
Podhorní Újezd a Vojice	46	-	19	4	8	7	-	1	41	1	19	20	1
Podhradí	102	2	44	8	8	3	1	12	95	29	52	14	-
Podúlsí	78	-	34	4	9	-	7	5	76	38	24	10	2
Radim	44	4	16	3	2	1	2	5	43	8	24	11	-
Samšina	35	1	22	1	2	2	-	2	33	7	18	6	2
Sběř	19	1	13	2	1	-	-	1	19	1	4	11	3
Slatiny	93	2	51	2	7	10	3	2	88	8	53	26	-
Slavhostice	22	-	6	-	4	-	-	1	21	-	9	12	-
Sobčice	21	1	10	1	2	1	-	2	20	1	8	10	1
Sobotka	98	1	24	8	8	6	2	11	91	12	51	26	1
Stará Paka	39	-	19	4	1	3	1	5	32	-	15	12	5
Staré Místo	88	4	35	4	17	6	3	4	84	35	32	16	1
Staré Smrkovice	12	-	7	-	-	2	-	-	11	-	3	6	2
Střevač	35	-	15	4	4	2	-	1	34	2	15	16	1
Šárovcova Lhota	10	1	1	-	4	-	-	2	7	-	1	5	1
Třtěnice	58	2	25	2	8	9	2	3	52	4	19	28	1
Tuř	26	3	14	1	1	-	-	1	26	14	10	2	-
Úbislavice	31	-	20	4	-	1	-	-	30	2	16	11	1
Údrnice	19	-	11	-	1	2	-	1	17	1	9	4	3
Újezd pod Troskami	25	-	11	4	3	1	-	-	22	2	11	6	3
Úlibice	34	-	22	2	4	1	2	-	34	11	17	6	-
Valdice	356	4	149	21	33	10	10	39	339	124	148	65	2
Veliš	27	1	10	2	1	3	1	1	27	12	13	2	-
Vitiněves	59	1	29	6	3	4	2	2	57	20	24	11	2
Volanice	41	-	22	1	6	1	3	3	39	1	13	19	6
Vrbice	19	1	11	1	3	2	-	-	19	5	7	6	1
Vršce	30	-	19	2	2	3	1	-	29	1	8	17	3
Vysoké Veselí	107	2	56	8	12	7	3	5	97	3	37	56	1
Zámostí-Blata	10	-	4	2	1	-	-	-	9	4	4	1	-
Železnice	177	3	71	12	21	15	11	10	167	45	91	28	2
Žeretice	51	3	19	3	4	6	2	3	50	3	23	24	-
Židovice	15	-	9	-	1	1	-	-	14	1	4	8	1

Tab. č. 717 Zaměstnané osoby dojíždějící do zaměstnání podle
odvětví ekonomické činnosti, času stráveného dojíždkou, frekvence
dojíždky a podle obce dojíždky a obce vyjíždky

Okres Jičín

Obec dojíždky Obec vyjíždky	Dojíždějící celkem	z toho odvětví ekonomické činnosti							z celkového počtu dojíždí denně	z toho čas v minutách			
		zemědělství lesnictví	průmysl	stavebnictví	obchod	doprava a teleko- munikace	školaství	zdravot- nictví, soc. činnosti		- 14	15 - 29	30 - 59	60 +
Žitunice	30	-	17	6	2	1	-	-	29	-	9	20	-
dojíždí v rámci okresu celkem	4463	73	2012	286	400	384	115	304	4250	676	1903	1529	134
Hl.m. Praha	55	2	8	11	5	3	1	7	17	5	3	3	6
Mladá Boleslav	12	-	4	-	3	1	-	1	10	-	3	5	2
Dolní Bousov	10	-	2	1	3	3	-	-	9	2	4	-	3
Chroustov	12	-	7	1	1	1	-	-	12	-	1	11	-
Rožďalovice	39	-	25	2	2	5	-	3	37	1	2	25	9
Jablonec nad Nisou	10	-	2	4	1	2	-	1	4	-	-	3	1
Liberec	10	1	5	2	-	-	-	-	7	3	1	3	-
Semily	19	-	3	2	2	6	1	2	14	1	4	7	1
Bradlecká Lhota	33	-	19	1	2	-	4	1	32	3	21	7	1
Lomnice nad Popelkou	131	1	73	6	9	7	4	14	116	1	66	45	4
Nová Ves nad Popelkou	17	-	12	-	1	2	-	-	17	-	9	7	1
Rovensko pod Troskami	16	2	7	-	2	1	-	1	15	-	5	8	2
Turnov	31	1	12	1	5	4	3	1	24	1	4	12	7
Hradec Králové	62	-	20	3	10	3	5	6	53	11	19	14	9
Smidary	11	-	10	1	-	-	-	-	9	-	-	7	2
Trutnov	16	-	7	3	1	2	-	-	11	3	-	5	3
Pardubice	17	-	4	3	1	1	-	-	11	2	5	2	1
dojíždí z jiných okresů celkem	900	17	345	95	86	103	26	60	640	49	200	290	98
dojíždějící do obce úhrnem	5363	90	2357	381	486	487	141	364	4890	725	2103	1819	232
2. Bačalky													
obec vyjíždky:													
dojíždí v rámci okresu celkem	8	-	5	1	-	2	-	-	7	2	2	2	1
dojíždí z jiných okresů celkem	4	-	2	-	1	-	-	-	3	1	-	2	-
dojíždějící do obce úhrnem	12	-	7	1	1	2	-	-	10	3	2	4	1
3. Bašnice													
obec vyjíždky:													
Hořice	13	9	2	1	-	-	-	-	13	1	12	-	-
dojíždí v rámci okresu celkem	45	35	3	3	1	-	-	-	45	26	18	1	-
dojíždí z jiných okresů celkem	6	1	-	5	-	-	-	-	6	-	2	4	-
dojíždějící do obce úhrnem	51	36	3	8	1	-	-	-	51	26	20	5	-
4. Běchary													
obec vyjíždky:													
dojíždí v rámci okresu celkem	30	18	1	7	-	-	2	-	30	16	9	5	-
dojíždí z jiných okresů celkem	5	2	3	-	-	-	-	-	3	1	2	-	-
dojíždějící do obce úhrnem	35	20	4	7	-	-	2	-	33	17	11	5	-
5. Bílsko u Hořic													
obec vyjíždky:													
dojíždí v rámci okresu celkem	17	-	2	1	-	8	-	-	14	6	7	1	-
dojíždí z jiných okresů celkem	4	-	1	-	1	2	-	-	4	1	2	1	-
dojíždějící do obce úhrnem	21	-	3	1	1	10	-	-	18	7	9	2	-

Tab. č. 717 Zaměstnané osoby dojíždějící do zaměstnání podle odvětví ekonomické činnosti, času stráveného dojíždkou, frekvence dojíždky a podle obce dojíždky a obce vyjíždky

Okres Jičín

Obec dojíždky Obec vyjíždky	Dojíždějící celkem	z toho odvětví ekonomické činnosti							z celkového počtu dojíždí denně	z toho čas v minutách			
		zemědělství lesnictví	průmysl	stavebnictví	obchod	doprava a teleko- munikace	školství	zdravot- nictví, soc. činnosti		- 14	15 - 29	30 - 59	60 +
6. Boháňka													
obec vyjíždky:													
dojíždí v rámci okresu celkem	12	4	3	1	-	1	-	-	10	4	5	1	-
dojíždí z jiných okresů celkem	1	-	-	-	-	-	-	-	1	-	1	-	-
dojíždějící do obce úhrnem	13	4	3	1	-	1	-	-	11	4	6	1	-
7. Borek													
obec vyjíždky:													
dojíždí v rámci okresu celkem	3	1	2	-	-	-	-	-	2	1	1	-	-
dojíždí z jiných okresů celkem	-	-	-	-	-	-	-	-	-	-	-	-	-
dojíždějící do obce úhrnem	3	1	2	-	-	-	-	-	2	1	1	-	-
8. Brada-Rybníček													
obec vyjíždky:													
dojíždí v rámci okresu celkem	8	-	-	4	-	-	-	-	7	2	2	3	-
dojíždí z jiných okresů celkem	2	-	-	-	-	-	-	-	1	1	-	-	-
dojíždějící do obce úhrnem	10	-	-	4	-	-	-	-	8	3	2	3	-
9. Březina													
obec vyjíždky:													
dojíždí v rámci okresu celkem	1	-	1	-	-	-	-	-	1	-	-	-	1
dojíždí z jiných okresů celkem	-	-	-	-	-	-	-	-	-	-	-	-	-
dojíždějící do obce úhrnem	1	-	1	-	-	-	-	-	1	-	-	-	1
10. Bříšťany													
obec vyjíždky:													
dojíždí v rámci okresu celkem	8	6	1	-	-	-	-	-	8	5	3	-	-
dojíždí z jiných okresů celkem	-	-	-	-	-	-	-	-	-	-	-	-	-
dojíždějící do obce úhrnem	8	6	1	-	-	-	-	-	8	5	3	-	-
11. Budčeves													
obec vyjíždky:													
Jičín	11	-	8	-	-	-	-	-	10	2	6	2	-
Kopidlno	14	-	9	-	4	-	-	-	12	7	5	-	-
dojíždí v rámci okresu celkem	33	-	21	-	6	-	-	-	27	11	13	3	-
dojíždí z jiných okresů celkem	2	-	-	-	2	-	-	-	-	-	-	-	-
dojíždějící do obce úhrnem	35	-	21	-	8	-	-	-	27	11	13	3	-
12. Bukvice													
obec vyjíždky:													
dojíždí v rámci okresu celkem	11	4	1	-	1	5	-	-	8	1	3	4	-
dojíždí z jiných okresů celkem	3	-	2	1	-	-	-	-	3	1	-	2	-
dojíždějící do obce úhrnem	14	4	3	1	1	5	-	-	11	2	3	6	-
13. Butoves													
obec vyjíždky:													
dojíždí v rámci okresu celkem	13	1	1	-	1	1	-	-	12	4	4	4	-
dojíždí z jiných okresů celkem	-	-	-	-	-	-	-	-	-	-	-	-	-
dojíždějící do obce úhrnem	13	1	1	-	1	1	-	-	12	4	4	4	-

Tab. č. 717 Zaměstnané osoby dojíždějící do zaměstnání podle odvětví ekonomické činnosti, času stráveného dojíždkou, frekvence dojíždky a podle obce dojíždky a obce vyjíždky

Okres Jičín

Obec dojíždky Obec vyjíždky	Dojíždějící celkem	z toho odvětví ekonomické činnosti							z celkového počtu dojíždí denně	z toho čas v minutách			
		zemědělství lesnictví	průmysl	stavebnictví	obchod	doprava a teleko- munikace	školství	zdravot- nictví, soc. činnosti		- 14	15 - 29	30 - 59	60 +
14. Bystřice													
obec vyjíždky:													
Chyjice	10	10	-	-	-	-	-	-	9	4	5	-	-
Střevoč	11	11	-	-	-	-	-	-	11	9	2	-	-
Údrnice	11	10	1	-	-	-	-	-	11	8	1	2	-
dojíždí v rámci okresu celkem	58	48	5	2	-	-	2	-	57	33	19	5	-
dojíždí z jiných okresů celkem	-	-	-	-	-	-	-	-	-	-	-	-	-
dojíždějící do obce úhrnem	58	48	5	2	-	-	2	-	57	33	19	5	-
15. Cerekvice nad Bystřicí													
obec vyjíždky:													
Hořice	27	-	3	12	4	2	3	-	25	2	13	9	1
dojíždí v rámci okresu celkem	53	1	7	17	10	5	5	-	49	14	18	15	2
Hradec Králové	14	-	2	3	3	-	2	-	11	-	5	3	3
Hořiněves	23	-	3	12	4	1	1	-	21	11	8	2	-
dojíždí z jiných okresů celkem	83	1	15	31	12	5	4	1	62	24	24	10	4
dojíždějící do obce úhrnem	136	2	22	48	22	10	9	1	111	38	42	25	6
16. Červená Třebošná													
obec vyjíždky:													
dojíždí v rámci okresu celkem	4	-	-	2	-	1	-	-	4	2	2	-	-
dojíždí z jiných okresů celkem	4	3	1	-	-	-	-	-	3	-	3	-	-
dojíždějící do obce úhrnem	8	3	1	2	-	1	-	-	7	2	5	-	-
17. Češov													
obec vyjíždky:													
dojíždí v rámci okresu celkem	8	3	1	1	-	3	-	-	7	3	3	1	-
dojíždí z jiných okresů celkem	2	2	-	-	-	-	-	-	2	2	-	-	-
dojíždějící do obce úhrnem	10	5	1	1	-	3	-	-	9	5	3	1	-
18. Dětenice													
obec vyjíždky:													
Libáň	25	10	5	2	2	3	-	-	25	12	10	3	-
Zelenecká Lhota	10	8	1	1	-	-	-	-	10	2	4	3	-
dojíždí v rámci okresu celkem	54	27	12	3	2	6	1	-	53	18	22	10	-
dojíždí z jiných okresů celkem	12	-	4	3	-	2	-	-	5	1	1	3	-
dojíždějící do obce úhrnem	66	27	16	6	2	8	1	-	58	19	23	13	-
19. Dílce													
obec vyjíždky:													
dojíždí v rámci okresu celkem	1	-	-	-	-	-	-	-	1	-	-	1	-
dojíždí z jiných okresů celkem	1	-	1	-	-	-	-	-	1	1	-	-	-
dojíždějící do obce úhrnem	2	-	1	-	-	-	-	-	2	1	-	1	-
20. Dobrá Voda u Hořic													
obec vyjíždky:													
Holovousy	13	12	1	-	-	-	-	-	13	9	3	1	-
Hořice	44	20	7	5	2	4	1	-	40	16	21	3	-
dojíždí v rámci okresu celkem	85	44	17	7	2	7	2	-	80	32	35	12	-

Tab. č. 717 Zaměstnané osoby dojíždějící do zaměstnání podle odvětví ekonomické činnosti, času stráveného dojížděním, frekvence dojížděky a podle obce dojížděky a obce vyjížděky

Okres Jičín

Obec dojížděky Obec vyjížděky	Dojíždějící celkem	z toho odvětví ekonomické činnosti							z celkového počtu dojíždí denně	z toho čas v minutách			
		zemědělství lesnictví	průmysl	stavebnictví	obchod	doprava a teleko- munikace	školaství	zdravot- nictví, soc. činnosti		- 14	15 - 29	30 - 59	60 +
dojíždí z jiných okresů celkem	14	-	12	1	-	1	-	-	11	2	7	2	-
dojíždějící do obce úhrnem	99	44	29	8	2	8	2	-	91	34	42	14	-
21. Dolní Lochov													
obec vyjížděky:													
dojíždí v rámci okresu celkem	-	-	-	-	-	-	-	-	-	-	-	-	-
dojíždí z jiných okresů celkem	1	-	1	-	-	-	-	-	1	1	-	-	-
dojíždějící do obce úhrnem	1	-	1	-	-	-	-	-	1	1	-	-	-
22. Dřevěnice													
obec vyjížděky:													
Jičín	27	5	15	1	3	-	-	-	24	4	14	6	-
Radim	16	1	13	-	1	1	-	-	15	9	6	-	-
dojíždí v rámci okresu celkem	76	6	53	1	5	4	-	-	71	21	37	12	-
dojíždí z jiných okresů celkem	3	1	1	-	-	1	-	-	2	1	-	1	-
dojíždějící do obce úhrnem	79	7	54	1	5	5	-	-	73	22	37	13	-
23. Holín													
obec vyjížděky:													
Jičín	27	1	4	1	5	-	-	-	24	11	11	1	1
dojíždí v rámci okresu celkem	42	1	8	6	6	-	-	-	38	13	17	6	2
dojíždí z jiných okresů celkem	2	-	1	-	-	-	-	-	1	-	-	-	1
dojíždějící do obce úhrnem	44	1	9	6	6	-	-	-	39	13	17	6	3
24. Holovousy													
obec vyjížděky:													
Hořice	38	5	4	-	6	-	6	-	38	17	17	4	-
dojíždí v rámci okresu celkem	60	13	5	2	7	1	6	-	57	21	26	9	1
dojíždí z jiných okresů celkem	11	5	1	-	2	-	-	-	7	-	1	4	2
dojíždějící do obce úhrnem	71	18	6	2	9	1	6	-	64	21	27	13	3
25. Hořice													
obec vyjížděky:													
Jičín	34	2	11	4	4	1	7	3	32	1	6	23	2
Bašnice	37	-	16	2	5	1	1	4	36	19	16	1	-
Bílsko u Hořic	18	-	11	-	1	2	2	2	18	6	10	2	-
Boháňka	20	1	11	-	2	1	1	2	20	5	8	7	-
Bříšťany	34	1	21	1	5	1	-	2	33	5	25	3	-
Cerekvice nad Bystřicí	84	1	52	2	6	3	3	5	79	7	38	33	1
Červená Třebešná	21	1	10	-	2	2	-	3	19	6	8	5	-
Dobrá Voda u Hořic	70	-	37	4	11	2	5	5	65	31	32	2	-
Holovousy	67	2	30	4	12	3	6	1	66	18	39	9	-
Chomutice	39	-	23	1	4	2	1	4	38	2	19	17	-
Jeřice	49	-	24	1	9	2	-	3	49	12	26	11	-
Lázně Bělohrad	67	1	31	3	8	1	10	4	65	6	37	19	3
Lískovice	30	1	19	1	3	2	1	2	29	7	12	10	-
Lukavec u Hořic	39	-	23	3	1	2	6	1	38	11	15	11	-
Miletín	100	3	52	8	8	6	3	8	96	25	46	25	-

Tab. č. 717 Zaměstnané osoby dojíždějící do zaměstnání podle odvětví ekonomické činnosti, času stráveného dojíždkou, frekvence dojíždky a podle obce dojíždky a obce vyjíždky

Okres Jičín

Obec dojíždky Obec vyjíždky	Dojíždějící celkem	z toho odvětví ekonomické činnosti							z celkového počtu dojíždí denně	z toho čas v minutách			
		zemědělství lesnictví	průmysl	stavebnictví	obchod	doprava a teleko- munikace	školství	zdravot- nictví, soc. činnosti		- 14	15 - 29	30 - 59	60 +
Milovice u Hořic	46	1	25	2	4	1	4	4	44	21	19	4	-
Mlázovice	19	2	8	1	1	1	-	1	18	1	5	12	-
Nová Paka	17	-	8	2	1	-	4	-	14	-	3	10	1
Ostroměň	102	2	49	6	11	3	7	9	95	28	43	22	2
Podhorní Újezd a Vojice	39	-	20	2	7	4	2	-	36	4	21	11	-
Rohoznice	31	-	16	6	2	2	1	1	30	10	9	10	1
Sobčice	14	3	5	-	3	-	-	-	12	2	4	5	1
Staré Smrkovice	13	-	6	2	2	-	-	2	12	-	1	8	3
Sukorady	41	1	22	1	8	1	3	2	37	8	25	4	-
Třebnouševy	48	-	32	3	3	4	2	4	46	23	20	2	1
Třtěnice	15	-	11	2	1	1	-	-	13	-	3	9	1
Úhlejev	11	-	5	2	-	2	-	1	11	1	8	2	-
dojíždí v rámci okresu celkem	1200	27	624	73	136	52	75	76	1140	262	535	318	24
Hl.m. Praha	11	-	3	1	2	-	3	1	7	3	-	2	2
Hradec Králové	61	2	21	2	9	4	7	10	49	-	8	34	7
Nový Bydžov	14	2	4	-	1	-	2	2	12	-	3	8	1
Smidary	11	-	7	4	-	-	-	-	11	-	2	6	3
Stračov	25	-	17	2	-	2	1	2	22	4	16	2	-
Dvůr Králové nad Labem	10	1	3	2	3	-	-	1	10	-	4	5	1
dojíždí z jiných okresů celkem	335	11	150	23	37	23	27	26	254	18	87	120	28
dojíždějící do obce úhrnem	1535	38	774	96	173	75	102	102	1394	280	622	438	52
26. Cholenice													
obec vyjíždky:													
dojíždí v rámci okresu celkem	3	1	-	-	1	-	-	-	3	-	3	-	-
dojíždí z jiných okresů celkem	-	-	-	-	-	-	-	-	-	-	-	-	-
dojíždějící do obce úhrnem	3	1	-	-	1	-	-	-	3	-	3	-	-
27. Chomutice													
obec vyjíždky:													
Třtěnice	15	8	3	-	-	1	3	-	15	12	2	1	-
dojíždí v rámci okresu celkem	64	27	7	2	1	4	14	6	62	31	18	12	1
dojíždí z jiných okresů celkem	8	1	3	-	-	2	-	-	8	5	2	1	-
dojíždějící do obce úhrnem	72	28	10	2	1	6	14	6	70	36	20	13	1
28. Choteč													
obec vyjíždky:													
dojíždí v rámci okresu celkem	5	1	2	-	1	-	-	-	5	1	3	1	-
dojíždí z jiných okresů celkem	-	-	-	-	-	-	-	-	-	-	-	-	-
dojíždějící do obce úhrnem	5	1	2	-	1	-	-	-	5	1	3	1	-
29. Chyjice													
obec vyjíždky:													
dojíždí v rámci okresu celkem	8	1	5	-	1	-	-	-	8	4	4	-	-
dojíždí z jiných okresů celkem	1	-	-	-	-	1	-	-	1	1	-	-	-
dojíždějící do obce úhrnem	9	1	5	-	1	1	-	-	9	5	4	-	-

Tab. č. 717 Zaměstnané osoby dojíždějící do zaměstnání podle odvětví ekonomické činnosti, času stráveného dojíždkou, frekvence dojíždky a podle obce dojíždky a obce vyjíždky

Okres Jičín

Obec dojíždky Obec vyjíždky	Dojíždějící celkem	z toho odvětví ekonomické činnosti							z celkového počtu dojíždí denně	z toho čas v minutách			
		zemědělství lesnictví	průmysl	stavebnictví	obchod	doprava a teleko- munikace	školství	zdravot- nictví, soc. činnosti		- 14	15 - 29	30 - 59	60 +
30. Jeřice													
obec vyjíždky:													
Hořice	15	2	7	2	1	-	3	-	15	8	7	-	-
dojíždí v rámci okresu celkem	28	4	13	4	2	-	4	-	28	11	15	2	-
dojíždí z jiných okresů celkem	1	-	-	-	-	-	-	-	1	1	-	-	-
dojíždějící do obce úhrnem	29	4	13	4	2	-	4	-	29	12	15	2	-
31. Jičíněves													
obec vyjíždky:													
dojíždí v rámci okresu celkem	20	4	1	1	5	2	3	-	18	12	4	1	1
dojíždí z jiných okresů celkem	2	-	-	-	-	1	-	-	1	-	-	1	-
dojíždějící do obce úhrnem	22	4	1	1	5	3	3	-	19	12	4	2	1
32. Jinolice													
obec vyjíždky:													
dojíždí v rámci okresu celkem	7	-	1	-	1	-	2	-	6	2	2	2	-
dojíždí z jiných okresů celkem	4	-	1	-	1	-	-	-	3	1	1	-	1
dojíždějící do obce úhrnem	11	-	2	-	2	-	2	-	9	3	3	2	1
33. Kacákova Lhota													
obec vyjíždky:													
dojíždí v rámci okresu celkem	4	1	-	-	1	-	1	-	4	1	3	-	-
dojíždí z jiných okresů celkem	1	1	-	-	-	-	-	-	-	-	-	-	-
dojíždějící do obce úhrnem	5	2	-	-	1	-	1	-	4	1	3	-	-
34. Kbelnice													
obec vyjíždky:													
dojíždí v rámci okresu celkem	21	-	18	-	1	-	-	-	20	9	9	2	-
dojíždí z jiných okresů celkem	4	-	3	1	-	-	-	-	2	-	2	-	-
dojíždějící do obce úhrnem	25	-	21	1	1	-	-	-	22	9	11	2	-
35. Kněžnice													
obec vyjíždky:													
dojíždí v rámci okresu celkem	15	1	6	-	-	2	4	-	15	5	5	5	-
dojíždí z jiných okresů celkem	8	-	4	-	-	3	-	-	7	-	5	2	-
dojíždějící do obce úhrnem	23	1	10	-	-	5	4	-	22	5	10	7	-
36. Konecchlumí													
obec vyjíždky:													
dojíždí v rámci okresu celkem	16	7	1	-	2	-	1	-	15	8	5	2	-
dojíždí z jiných okresů celkem	7	-	1	3	3	-	-	-	4	-	-	3	1
dojíždějící do obce úhrnem	23	7	2	3	5	-	1	-	19	8	5	5	1
37. Kopiclno													
obec vyjíždky:													
Jičín	42	1	6	3	6	8	13	4	38	-	22	15	1
Cholenice	10	-	4	-	1	1	1	-	10	5	4	1	-
Jičíněves	23	3	10	-	1	-	1	-	23	6	11	4	1
Údrnice	10	1	3	-	3	1	2	-	9	3	6	-	-
dojíždí v rámci okresu celkem	147	9	41	4	15	18	26	5	136	26	64	38	6

Tab. č. 717 Zaměstnané osoby dojíždějící do zaměstnání podle odvětví ekonomické činnosti, času stráveného dojíždkou, frekvence dojíždky a podle obce dojíždky a obce vyjíždky

Okres Jičín

Obec dojíždky Obec vyjíždky	Dojíždějící celkem	z toho odvětví ekonomické činnosti							z celkového počtu dojíždí denně	z toho čas v minutách			
		zemědělství lesnictví	průmysl	stavebnictví	obchod	doprava a teleko- munikace	školství	zdravot- nictví, soc. činnosti		- 14	15 - 29	30 - 59	60 +
dojíždí z jiných okresů celkem	38	2	8	3	4	1	11	-	24	6	6	11	1
dojíždějící do obce úhrnem	185	11	49	7	19	19	37	5	160	32	70	49	7
38. Kovač													
obec vyjíždky:													
dojíždí v rámci okresu celkem	5	1	-	-	1	1	-	-	4	1	1	2	-
dojíždí z jiných okresů celkem	6	-	-	-	3	-	-	-	1	1	-	-	-
dojíždějící do obce úhrnem	11	1	-	-	4	1	-	-	5	2	1	2	-
39. Kozojedy													
obec vyjíždky:													
dojíždí v rámci okresu celkem	7	2	-	-	-	-	4	-	7	5	1	1	-
dojíždí z jiných okresů celkem	-	-	-	-	-	-	-	-	-	-	-	-	-
dojíždějící do obce úhrnem	7	2	-	-	-	-	4	-	7	5	1	1	-
40. Kyje													
obec vyjíždky:													
dojíždí v rámci okresu celkem	-	-	-	-	-	-	-	-	-	-	-	-	-
dojíždí z jiných okresů celkem	1	1	-	-	-	-	-	-	1	-	-	1	-
dojíždějící do obce úhrnem	1	1	-	-	-	-	-	-	1	-	-	1	-
41. Lázně Bělohrad													
obec vyjíždky:													
Jičín	27	-	6	-	3	5	-	11	22	-	8	14	-
Hořice	76	4	32	4	2	6	17	4	74	3	40	30	-
Choteč	17	1	10	-	3	1	-	2	17	9	4	4	-
Miletín	14	-	8	-	-	-	1	2	14	6	6	2	-
Mlázovice	11	2	4	-	2	-	-	2	11	3	7	1	-
Nová Paka	65	4	27	5	6	2	2	12	64	-	44	20	-
Pecka	31	2	16	2	1	1	3	2	30	11	16	3	-
Stará Paka	11	2	4	-	-	1	-	2	9	-	3	6	-
Šárovцова Lhota	17	3	9	1	-	-	-	3	17	8	5	4	-
dojíždí v rámci okresu celkem	369	22	158	19	23	27	27	55	344	52	169	115	7
Hradec Králové	13	-	2	-	-	4	1	3	5	-	1	4	-
dojíždí z jiných okresů celkem	98	3	18	1	5	47	4	10	38	2	14	15	7
dojíždějící do obce úhrnem	467	25	176	20	28	74	31	65	382	54	183	130	14
42. Libáň													
obec vyjíždky:													
Jičín	13	1	3	-	1	2	4	1	11	-	3	8	-
Budčevs	10	-	10	-	-	-	-	-	10	-	2	8	-
Bystřice	18	3	13	-	-	-	1	1	18	9	9	-	-
Dětenice	36	-	23	1	6	1	2	1	35	14	17	4	-
Kopidlno	35	-	31	-	1	1	-	-	34	4	15	15	-
Sedliště	10	1	8	-	-	-	-	-	10	9	1	-	-
Staré Hradky	18	1	10	-	2	-	1	2	18	12	6	-	-
Údrnice	17	-	15	-	-	2	-	-	16	5	4	5	2
dojíždí v rámci okresu celkem	197	12	134	1	12	9	11	6	189	64	75	48	2

Tab. č. 717 Zaměstnané osoby dojíždějící do zaměstnání podle odvětví ekonomické činnosti, času stráveného dojížděním, frekvence dojížděky a podle obce dojížděky a obce vyjížděky

Okres Jičín

Obec dojížděky Obec vyjížděky	Dojíždějící celkem	z toho odvětví ekonomické činnosti							z celkového počtu dojíždí denně	z toho čas v minutách			
		zemědělství lesnictví	průmysl	stavebnictví	obchod	doprava a teleko- munikace	školství	zdravot- nictví, soc. činnosti		- 14	15 - 29	30 - 59	60 +
Rožďalovice	25	-	23	-	1	1	-	-	22	-	15	7	-
dojíždí z jiných okresů celkem	63	2	39	1	6	4	-	1	43	1	20	21	1
dojíždějící do obce úhrnem	260	14	173	2	18	13	11	7	232	65	95	69	3
43. Libošovice													
obec vyjížděky:													
Sobotka	12	4	1	-	-	1	1	4	12	9	3	-	-
dojíždí v rámci okresu celkem	30	7	1	-	1	1	1	7	29	10	12	7	-
dojíždí z jiných okresů celkem	18	2	1	-	3	-	-	2	8	2	1	4	-
dojíždějící do obce úhrnem	48	9	2	-	4	1	1	9	37	12	13	11	-
44. Libuň													
obec vyjížděky:													
Jičín	38	2	14	-	2	15	-	-	37	11	17	8	1
Mladějov	11	-	6	1	-	4	-	-	11	2	5	4	-
Újezd pod Troskami	10	3	6	-	1	-	-	-	9	3	6	-	-
dojíždí v rámci okresu celkem	86	5	38	1	7	24	3	-	83	25	39	18	1
Lomnice nad Popelkou	10	-	3	2	-	1	-	-	10	-	8	1	1
dojíždí z jiných okresů celkem	40	4	14	2	1	10	-	-	37	8	19	7	3
dojíždějící do obce úhrnem	126	9	52	3	8	34	3	-	120	33	58	25	4
45. Liskovice													
obec vyjížděky:													
dojíždí v rámci okresu celkem	2	2	-	-	-	-	-	-	2	-	2	-	-
dojíždí z jiných okresů celkem	1	-	1	-	-	-	-	-	1	1	-	-	-
dojíždějící do obce úhrnem	3	2	1	-	-	-	-	-	3	1	2	-	-
46. Lukavec u Hořic													
obec vyjížděky:													
dojíždí v rámci okresu celkem	10	1	-	4	1	3	-	-	8	3	1	4	-
dojíždí z jiných okresů celkem	8	-	2	-	-	4	-	-	2	-	2	-	-
dojíždějící do obce úhrnem	18	1	2	4	1	7	-	-	10	3	3	4	-
47. Lužany													
obec vyjížděky:													
Jičín	16	11	-	-	2	2	1	-	16	8	4	4	-
dojíždí v rámci okresu celkem	57	41	2	-	6	3	3	-	55	19	26	10	-
dojíždí z jiných okresů celkem	5	1	-	-	1	1	-	-	3	-	1	2	-
dojíždějící do obce úhrnem	62	42	2	-	7	4	3	-	58	19	27	12	-
48. Markvartice													
obec vyjížděky:													
dojíždí v rámci okresu celkem	19	12	3	-	-	2	2	-	19	9	8	2	-
dojíždí z jiných okresů celkem	-	-	-	-	-	-	-	-	-	-	-	-	-
dojíždějící do obce úhrnem	19	12	3	-	-	2	2	-	19	9	8	2	-
49. Miletín													
obec vyjížděky:													
Hořice	42	2	28	1	2	1	4	1	42	11	21	9	1
Rohoznice	29	3	19	-	1	-	1	2	27	18	6	2	1

Tab. č. 717 Zaměstnané osoby dojíždějící do zaměstnání podle odvětví ekonomické činnosti, času stráveného dojíždkou, frekvence dojíždky a podle obce dojíždky a obce vyjíždky

Okres Jičín

Obec dojíždky Obec vyjíždky	Dojíždějící celkem	z toho odvětví ekonomické činnosti							z celkového počtu dojíždí denně	z toho čas v minutách			
		zemědělství lesnictví	průmysl	stavebnictví	obchod	doprava a teleko-munikace	školství	zdravot-nictví, soc. činnosti		- 14	15 - 29	30 - 59	60 +
dojíždí v rámci okresu celkem	133	7	88	3	5	2	11	3	127	46	52	26	3
dojíždí z jiných okresů celkem	33	2	20	-	4	-	1	1	26	6	11	9	-
dojíždějící do obce úhrnem	166	9	108	3	9	2	12	4	153	52	63	35	3
50. Milovice u Hořic													
obec vyjíždky:													
Hořice	12	-	-	-	7	-	-	1	11	5	6	-	-
dojíždí v rámci okresu celkem	25	-	-	-	14	1	2	2	23	10	12	1	-
dojíždí z jiných okresů celkem	9	-	-	3	3	-	-	-	6	2	2	1	1
dojíždějící do obce úhrnem	34	-	-	3	17	1	2	2	29	12	14	2	1
51. Mladějov													
obec vyjíždky:													
Jičín	25	-	18	3	-	2	1	-	25	1	13	11	-
Libuň	22	1	16	3	1	1	-	-	17	11	5	-	1
dojíždí v rámci okresu celkem	89	8	49	9	3	7	1	1	80	25	34	19	2
dojíždí z jiných okresů celkem	19	1	4	9	-	-	-	-	10	-	3	5	2
dojíždějící do obce úhrnem	108	9	53	18	3	7	1	1	90	25	37	24	4
52. Mlázovice													
obec vyjíždky:													
Choteč	12	11	-	-	-	-	-	-	12	6	4	2	-
Šárovcova Lhota	10	6	1	-	1	-	-	2	9	7	2	-	-
dojíždí v rámci okresu celkem	44	28	4	3	1	-	-	6	43	21	14	8	-
dojíždí z jiných okresů celkem	2	-	-	-	1	-	1	-	2	1	-	-	1
dojíždějící do obce úhrnem	46	28	4	3	2	-	1	6	45	22	14	8	1
53. Nemyčevés													
obec vyjíždky:													
Vitiněves	10	8	-	-	2	-	-	-	10	8	2	-	-
dojíždí v rámci okresu celkem	20	10	-	-	3	2	2	-	20	11	7	2	-
dojíždí z jiných okresů celkem	1	-	-	-	-	-	-	-	-	-	-	-	-
dojíždějící do obce úhrnem	21	10	-	-	3	2	2	-	20	11	7	2	-
54. Nová Paka													
obec vyjíždky:													
Jičín	86	-	30	1	12	5	12	10	82	4	50	27	1
Hořice	26	-	4	5	6	1	3	-	26	1	5	17	3
Lázně Bělohrad	186	2	91	10	25	11	8	9	182	16	105	58	2
Lužany	18	-	14	-	1	-	2	1	17	3	13	1	-
Pecka	124	2	64	4	12	7	5	9	120	21	77	22	-
Stará Paka	279	1	150	15	21	10	16	24	269	64	126	75	2
Úbislavice	51	-	25	3	8	3	5	2	48	7	27	13	1
Vidochov	57	-	27	4	4	2	4	3	53	13	24	16	-
dojíždí v rámci okresu celkem	918	5	438	47	107	46	61	63	876	138	456	266	13
Bělá	16	-	7	-	4	2	1	1	15	2	7	6	-
Čistá u Horek	31	-	11	2	2	2	3	4	29	3	16	9	1
Horka u Staré Paky	19	-	10	-	1	-	3	2	19	9	5	5	-

Tab. č. 717 Zaměstnané osoby dojíždějící do zaměstnání podle odvětví ekonomické činnosti, času stráveného dojíždkou, frekvence dojíždky a podle obce dojíždky a obce vyjíždky

Okres Jičín

Obec dojíždky Obec vyjíždky	Dojíždějící celkem	z toho odvětví ekonomické činnosti							z celkového počtu dojíždí denně	z toho čas v minutách			
		zemědělství lesnictví	průmysl	stavebnictví	obchod	doprava a teleko- munikace	školství	zdravot- nictví, soc. činnosti		- 14	15 - 29	30 - 59	60 +
Levínská Olešnice	34	-	23	3	4	1	1	1	34	11	11	12	-
Lomnice nad Popelkou	21	-	13	1	2	-	1	1	19	1	4	11	3
Roztoky u Jilemnice	13	-	2	6	4	-	1	-	12	-	9	3	-
Studeneč	13	-	9	1	1	2	-	-	13	1	9	3	-
Hradec Králové	10	-	4	3	-	-	-	-	4	-	1	3	-
Borovnice	15	-	9	-	2	2	-	1	15	1	2	9	3
Vrchlabí	11	-	4	3	1	-	-	2	9	1	2	6	-
dojíždí z jiných okresů celkem	314	1	134	41	34	16	21	21	251	35	95	106	15
dojíždějící do obce úhrnem	1232	6	572	88	141	62	82	84	1127	173	551	372	28
55. Ohařice													
obec vyjíždky:													
dojíždí v rámci okresu celkem	1	-	-	-	1	-	-	-	-	-	-	-	-
dojíždí z jiných okresů celkem	2	-	-	-	1	-	-	-	1	-	1	-	-
dojíždějící do obce úhrnem	3	-	-	-	2	-	-	-	1	-	1	-	-
56. Ohaveč													
obec vyjíždky:													
dojíždí v rámci okresu celkem	4	-	-	1	3	-	-	-	4	2	2	-	-
dojíždí z jiných okresů celkem	1	-	-	-	-	-	-	-	1	-	1	-	-
dojíždějící do obce úhrnem	5	-	-	1	3	-	-	-	5	2	3	-	-
57. Osek													
obec vyjíždky:													
dojíždí v rámci okresu celkem	3	-	1	-	2	-	-	-	3	1	1	1	-
dojíždí z jiných okresů celkem	1	-	-	1	-	-	-	-	-	-	-	-	-
dojíždějící do obce úhrnem	4	-	1	1	2	-	-	-	3	1	1	1	-
58. Ostroměř													
obec vyjíždky:													
Hořice	36	3	10	7	3	4	4	-	36	8	17	10	1
Chomutice	13	1	6	1	1	3	-	-	12	2	4	5	1
Podhorní Újezd a Vojice	14	-	4	2	-	4	2	1	14	5	8	1	-
Sobčice	13	1	2	1	4	2	2	-	13	5	7	1	-
dojíždí v rámci okresu celkem	147	7	55	18	13	22	16	3	139	31	62	43	3
dojíždí z jiných okresů celkem	31	1	7	2	2	11	1	-	21	2	8	10	1
dojíždějící do obce úhrnem	178	8	62	20	15	33	17	3	160	33	70	53	4
59. Ostružno													
obec vyjíždky:													
dojíždí v rámci okresu celkem	10	1	-	-	1	-	4	-	9	4	1	4	-
dojíždí z jiných okresů celkem	3	-	-	-	-	-	-	-	1	1	-	-	-
dojíždějící do obce úhrnem	13	1	-	-	1	-	4	-	10	5	1	4	-
60. Pecka													
obec vyjíždky:													
Nová Paka	19	-	10	-	3	1	1	1	15	7	5	3	-
dojíždí v rámci okresu celkem	39	3	22	1	4	1	1	1	33	10	16	5	2
Horní Brusnice	12	2	10	-	-	-	-	-	11	6	2	3	-

Tab. č. 717 Zaměstnané osoby dojíždějící do zaměstnání podle odvětví ekonomické činnosti, času stráveného dojíždkou, frekvence dojíždky a podle obce dojíždky a obce vyjíždky

Okres Jičín

Obec dojíždky Obec vyjíždky	Dojíždějící celkem	z toho odvětví ekonomické činnosti							z celkového počtu dojíždí denně	z toho čas v minutách			
		zemědělství lesnictví	průmysl	stavebnictví	obchod	doprava a teleko- munikace	školství	zdravot- nictví, soc. činnosti		- 14	15 - 29	30 - 59	60 +
dojíždí z jiných okresů celkem	38	2	28	2	1	1	1	1	29	14	8	7	-
dojíždějící do obce úhrnem	77	5	50	3	5	2	2	2	62	24	24	12	2
61. Petrovičky													
obec vyjíždky:													
dojíždí v rámci okresu celkem	14	14	-	-	-	-	-	-	14	6	5	3	-
dojíždí z jiných okresů celkem	3	2	-	-	-	-	-	1	3	2	1	-	-
dojíždějící do obce úhrnem	17	16	-	-	-	-	-	1	17	8	6	3	-
62. Podhorní Újezd a Vojice													
obec vyjíždky:													
Ostroměř	22	21	-	-	-	1	-	-	21	12	8	1	-
dojíždí v rámci okresu celkem	65	47	6	5	1	3	3	-	64	33	25	6	-
dojíždí z jiných okresů celkem	2	-	-	1	1	-	-	-	2	-	-	2	-
dojíždějící do obce úhrnem	67	47	6	6	2	3	3	-	66	33	25	8	-
63. Podhradí													
obec vyjíždky:													
Jičín	21	2	5	2	5	3	-	-	17	8	8	1	-
dojíždí v rámci okresu celkem	57	16	7	12	6	10	-	-	46	16	20	9	1
dojíždí z jiných okresů celkem	11	2	-	6	-	2	-	-	7	1	-	5	1
dojíždějící do obce úhrnem	68	18	7	18	6	12	-	-	53	17	20	14	2
64. Podúlsí													
obec vyjíždky:													
Jičín	11	-	1	2	3	4	-	-	9	4	4	1	-
dojíždí v rámci okresu celkem	27	11	1	2	3	9	-	-	23	12	7	4	-
dojíždí z jiných okresů celkem	4	-	-	-	-	4	-	-	1	1	-	-	-
dojíždějící do obce úhrnem	31	11	1	2	3	13	-	-	24	13	7	4	-
65. Radim													
obec vyjíždky:													
Jičín	20	3	13	-	-	-	4	-	20	6	10	3	1
dojíždí v rámci okresu celkem	55	10	35	3	-	1	5	-	54	22	22	9	1
dojíždí z jiných okresů celkem	4	-	-	-	2	-	-	-	4	1	1	2	-
dojíždějící do obce úhrnem	59	10	35	3	2	1	5	-	58	23	23	11	1
66. Rohoznice													
obec vyjíždky:													
Miletín	18	13	2	-	1	1	-	-	17	8	6	3	-
dojíždí v rámci okresu celkem	32	18	6	-	1	3	1	-	30	13	13	3	1
dojíždí z jiných okresů celkem	4	3	1	-	-	-	-	-	4	2	2	-	-
dojíždějící do obce úhrnem	36	21	7	-	1	3	1	-	34	15	15	3	1
67. Rokytňany													
obec vyjíždky:													
dojíždí v rámci okresu celkem	1	-	1	-	-	-	-	-	1	-	1	-	-
dojíždí z jiných okresů celkem	-	-	-	-	-	-	-	-	-	-	-	-	-
dojíždějící do obce úhrnem	1	-	1	-	-	-	-	-	1	-	1	-	-

Tab. č. 717 Zaměstnané osoby dojíždějící do zaměstnání podle odvětví ekonomické činnosti, času stráveného dojíždkou, frekvence dojíždky a podle obce dojíždky a obce vyjíždky

Okres Jičín

Obec dojíždky Obec vyjíždky	Dojíždějící celkem	z toho odvětví ekonomické činnosti							z celkového počtu dojíždí denně	z toho čas v minutách			
		zemědělství lesnictví	průmysl	stavebnictví	obchod	doprava a teleko- munikace	školství	zdravot- nictví, soc. činnosti		- 14	15 - 29	30 - 59	60 +
68. Samšina													
obec vyjíždky:													
dojíždí v rámci okresu celkem	22	7	1	1	3	9	-	-	19	5	8	5	1
dojíždí z jiných okresů celkem	16	-	10	-	1	5	-	-	13	1	3	7	2
dojíždějící do obce úhrnem	38	7	11	1	4	14	-	-	32	6	11	12	3
69. Sběň													
obec vyjíždky:													
dojíždí v rámci okresu celkem	3	1	1	-	1	-	-	-	3	2	1	-	-
dojíždí z jiných okresů celkem	-	-	-	-	-	-	-	-	-	-	-	-	-
dojíždějící do obce úhrnem	3	1	1	-	1	-	-	-	3	2	1	-	-
70. Sedliště													
obec vyjíždky:													
dojíždí v rámci okresu celkem	8	-	7	-	-	-	-	-	7	1	5	1	-
dojíždí z jiných okresů celkem	1	-	1	-	-	-	-	-	1	1	-	-	-
dojíždějící do obce úhrnem	9	-	8	-	-	-	-	-	8	2	5	1	-
71. Sekeřice													
obec vyjíždky:													
dojíždí v rámci okresu celkem	2	2	-	-	-	-	-	-	2	2	-	-	-
dojíždí z jiných okresů celkem	3	-	2	-	-	-	-	-	2	-	1	1	-
dojíždějící do obce úhrnem	5	2	2	-	-	-	-	-	4	2	1	1	-
72. Slatiny													
obec vyjíždky:													
Jičín	31	11	1	2	2	-	4	10	27	5	17	5	-
Nemyčeves	10	2	-	1	-	-	1	3	9	2	6	1	-
Vitiněves	17	13	-	-	-	1	1	2	16	9	7	-	-
Žeretice	13	9	1	-	1	-	-	2	13	9	4	-	-
dojíždí v rámci okresu celkem	94	45	3	6	4	1	9	19	88	31	45	11	1
dojíždí z jiných okresů celkem	-	-	-	-	-	-	-	-	-	-	-	-	-
dojíždějící do obce úhrnem	94	45	3	6	4	1	9	19	88	31	45	11	1
73. Slavhostice													
obec vyjíždky:													
dojíždí v rámci okresu celkem	1	-	-	1	-	-	-	-	1	-	-	1	-
dojíždí z jiných okresů celkem	2	-	-	1	-	-	-	-	-	-	-	-	-
dojíždějící do obce úhrnem	3	-	-	2	-	-	-	-	1	-	-	1	-
74. Sobčice													
obec vyjíždky:													
dojíždí v rámci okresu celkem	20	11	4	1	1	-	-	-	19	8	9	2	-
dojíždí z jiných okresů celkem	2	-	1	1	-	-	-	-	-	-	-	-	-
dojíždějící do obce úhrnem	22	11	5	2	1	-	-	-	19	8	9	2	-
75. Soběraz													
obec vyjíždky:													
Jičín	28	19	6	-	-	2	-	-	25	4	12	8	1
Radim	12	7	4	-	-	1	-	-	12	7	4	1	-

Tab. č. 717 Zaměstnané osoby dojíždějící do zaměstnání podle odvětví ekonomické činnosti, času stráveného dojížděním, frekvence dojíždějí a podle obce dojíždějí a obce vyjíždějí

Okres Jičín

Obec dojíždějí Obec vyjíždějí	Dojíždějící celkem	z toho odvětví ekonomické činnosti							z celkového počtu dojíždějí denně	z toho čas v minutách			
		zemědělství lesnictví	průmysl	stavebnictví	obchod	doprava a telekomunikace	školaství	zdravotnictví, soc. činnosti		- 14	15 - 29	30 - 59	60 +
Valdice	12	10	1	-	-	-	-	-	11	6	5	-	-
Železnice	34	27	5	-	-	1	-	-	31	18	12	1	-
dojíždějí v rámci okresu celkem	105	74	23	-	-	4	-	-	95	35	38	18	4
dojíždějí z jiných okresů celkem	8	4	2	-	-	-	-	-	7	3	1	2	1
dojíždějí do obce úhrnem	113	78	25	-	-	4	-	-	102	38	39	20	5
76. Sobotka													
obec vyjíždějí:													
Jičín	29	3	5	-	3	-	6	6	26	1	20	5	-
Libošovice	26	12	3	2	3	2	-	1	26	17	9	-	-
Markvartice	14	2	3	4	2	-	-	-	14	2	12	-	-
Mladějov	31	2	13	3	4	-	3	-	27	6	14	6	1
Osek	22	4	7	3	2	1	1	-	22	12	8	2	-
Samšina	17	5	5	1	2	1	1	-	17	8	4	5	-
dojíždějí v rámci okresu celkem	173	35	43	16	18	8	15	10	164	54	80	28	2
Dolní Bousov	20	1	12	1	2	2	1	-	19	8	7	2	2
dojíždějí z jiných okresů celkem	56	1	23	10	5	5	3	1	48	13	17	15	3
dojíždějí do obce úhrnem	229	36	66	26	23	13	18	11	212	67	97	43	5
77. Stará Paka													
obec vyjíždějí:													
Lázně Bělohrad	16	-	5	-	-	8	2	-	16	2	6	8	-
Nová Paka	260	20	145	16	4	60	7	2	236	77	102	55	2
Pecka	12	1	2	-	-	5	1	1	10	-	3	7	-
Úbislavice	13	2	6	-	-	5	-	-	12	-	4	6	2
Vidochov	11	4	2	-	1	2	-	-	9	1	2	4	2
dojíždějí v rámci okresu celkem	329	27	165	18	5	85	10	4	298	80	124	84	10
Levínská Olešnice	14	-	6	1	1	5	-	-	14	2	9	3	-
dojíždějí z jiných okresů celkem	127	1	31	3	5	78	3	-	85	12	31	28	13
dojíždějí do obce úhrnem	456	28	196	21	10	163	13	4	383	92	155	112	23
78. Staré Hrady													
obec vyjíždějí:													
dojíždějí v rámci okresu celkem	13	-	6	-	-	-	-	-	13	5	7	1	-
dojíždějí z jiných okresů celkem	1	-	-	-	-	-	-	-	-	-	-	-	-
dojíždějí do obce úhrnem	14	-	6	-	-	-	-	-	13	5	7	1	-
79. Staré Místo													
obec vyjíždějí:													
Jičín	33	12	5	6	4	4	-	-	32	16	11	5	-
Bukvice	11	8	2	1	-	-	-	-	11	6	4	1	-
Podhradí	13	10	-	-	1	-	-	-	13	7	5	1	-
dojíždějí v rámci okresu celkem	106	50	16	12	6	8	-	-	102	35	45	22	-
dojíždějí z jiných okresů celkem	4	1	-	1	1	-	-	-	1	-	-	-	1
dojíždějí do obce úhrnem	110	51	16	13	7	8	-	-	103	35	45	22	1
80. Staré Smrkovice													
obec vyjíždějí:													

Tab. č. 717 Zaměstnané osoby dojíždějící do zaměstnání podle odvětví ekonomické činnosti, času stráveného dojíždkou, frekvence dojíždky a podle obce dojíždky a obce vyjíždky

Okres Jičín

Obec dojíždky Obec vyjíždky	Dojíždějící celkem	z toho odvětví ekonomické činnosti							z celkového počtu dojíždí denně	z toho čas v minutách			
		zemědělství lesnictví	průmysl	stavebnictví	obchod	doprava a teleko- munikace	školství	zdravot- nictví, soc. činnosti		- 14	15 - 29	30 - 59	60 +
dojíždí v rámci okresu celkem	6	2	-	-	3	-	-	-	6	5	-	1	-
dojíždí z jiných okresů celkem	1	-	-	-	-	1	-	-	1	-	-	1	-
dojíždějící do obce úhrnem	7	2	-	-	3	1	-	-	7	5	-	2	-
81. Střevač													
obec vyjíždky:													
dojíždí v rámci okresu celkem	10	6	3	1	-	-	-	-	7	3	4	-	-
dojíždí z jiných okresů celkem	3	-	1	2	-	-	-	-	1	-	-	1	-
dojíždějící do obce úhrnem	13	6	4	3	-	-	-	-	8	3	4	1	-
82. Sukorady													
obec vyjíždky:													
dojíždí v rámci okresu celkem	5	1	-	-	2	-	2	-	5	4	1	-	-
dojíždí z jiných okresů celkem	1	-	-	-	-	-	1	-	1	1	-	-	-
dojíždějící do obce úhrnem	6	1	-	-	2	-	3	-	6	5	1	-	-
83. Svatojanský Újezd													
obec vyjíždky:													
dojíždí v rámci okresu celkem	11	10	-	-	1	-	-	-	11	2	7	2	-
dojíždí z jiných okresů celkem	-	-	-	-	-	-	-	-	-	-	-	-	-
dojíždějící do obce úhrnem	11	10	-	-	1	-	-	-	11	2	7	2	-
84. Šárovcová Lhota													
obec vyjíždky:													
Lázně Bělohrad	10	7	-	-	1	1	-	-	10	6	3	1	-
dojíždí v rámci okresu celkem	22	16	2	-	1	2	-	-	21	8	9	4	-
dojíždí z jiných okresů celkem	2	1	1	-	-	-	-	-	1	-	-	-	1
dojíždějící do obce úhrnem	24	17	3	-	1	2	-	-	22	8	9	4	1
85. Tetín													
obec vyjíždky:													
Vřesník	13	13	-	-	-	-	-	-	13	7	6	-	-
dojíždí v rámci okresu celkem	26	23	2	1	-	-	-	-	24	9	14	1	-
dojíždí z jiných okresů celkem	1	-	-	-	-	-	-	-	-	-	-	-	-
dojíždějící do obce úhrnem	27	23	2	1	-	-	-	-	24	9	14	1	-
86. Třebnouševy													
obec vyjíždky:													
Hořice	10	3	1	1	2	-	-	1	9	6	3	-	-
dojíždí v rámci okresu celkem	36	23	4	4	2	-	-	1	34	19	13	2	-
dojíždí z jiných okresů celkem	3	-	2	-	-	1	-	-	2	-	1	1	-
dojíždějící do obce úhrnem	39	23	6	4	2	1	-	1	36	19	14	3	-
87. Třtěnice													
obec vyjíždky:													
Chomutice	12	4	8	-	-	-	-	-	12	4	8	-	-
dojíždí v rámci okresu celkem	28	5	20	1	1	1	-	-	27	6	17	4	-
dojíždí z jiných okresů celkem	-	-	-	-	-	-	-	-	-	-	-	-	-
dojíždějící do obce úhrnem	28	5	20	1	1	1	-	-	27	6	17	4	-

Tab. č. 717 Zaměstnané osoby dojíždějící do zaměstnání podle odvětví ekonomické činnosti, času stráveného dojíždkou, frekvence dojíždky a podle obce dojíždky a obce vyjíždky

Okres Jičín

Obec dojíždky Obec vyjíždky	Dojíždějící celkem	z toho odvětví ekonomické činnosti							z celkového počtu dojíždí denně	z toho čas v minutách				
		zemědělství lesnictví	průmysl	stavebnictví	obchod	doprava a teleko- munikace	školství	zdravot- nictví, soc. činnosti		- 14	15 - 29	30 - 59	60 +	
88. Tuř														
obec vyjíždky:														
dojíždí v rámci okresu celkem	3	2	-	-	-	-	-	-	3	1	2	-	-	
dojíždí z jiných okresů celkem	-	-	-	-	-	-	-	-	-	-	-	-	-	
dojíždějící do obce úhrnem	3	2	-	-	-	-	-	-	3	1	2	-	-	
89. Úbislavice														
obec vyjíždky:														
dojíždí v rámci okresu celkem	12	5	2	1	1	-	1	-	11	5	3	3	-	
dojíždí z jiných okresů celkem	3	-	2	-	-	-	1	-	3	2	-	1	-	
dojíždějící do obce úhrnem	15	5	4	1	1	-	2	-	14	7	3	4	-	
90. Údrnice														
obec vyjíždky:														
dojíždí v rámci okresu celkem	4	3	-	-	-	-	-	-	4	1	3	-	-	
dojíždí z jiných okresů celkem	2	-	-	1	-	-	-	-	-	-	-	-	-	
dojíždějící do obce úhrnem	6	3	-	1	-	-	-	-	4	1	3	-	-	
91. Úhlejev														
obec vyjíždky:														
dojíždí v rámci okresu celkem	1	-	-	-	1	-	-	-	1	1	-	-	-	
dojíždí z jiných okresů celkem	2	-	-	2	-	-	-	-	2	1	-	1	-	
dojíždějící do obce úhrnem	3	-	-	2	1	-	-	-	3	2	-	1	-	
92. Újezd pod Troskami														
obec vyjíždky:														
Libuň	29	-	24	1	1	-	-	-	24	18	5	1	-	
Mladějov	12	-	11	-	1	-	-	-	11	6	4	1	-	
dojíždí v rámci okresu celkem	58	-	48	3	2	-	-	-	49	26	17	6	-	
dojíždí z jiných okresů celkem	30	-	24	1	1	-	-	-	27	13	11	2	1	
dojíždějící do obce úhrnem	88	-	72	4	3	-	-	-	76	39	28	8	1	
93. Úlibice														
obec vyjíždky:														
dojíždí v rámci okresu celkem	37	25	-	3	5	3	-	-	36	20	10	6	-	
dojíždí z jiných okresů celkem	5	-	-	1	3	-	-	-	2	-	-	1	1	
dojíždějící do obce úhrnem	42	25	-	4	8	3	-	-	38	20	10	7	1	
94. Valdice														
obec vyjíždky:														
Jičín	250	4	40	23	7	1	10	4	215	83	111	21	-	
Železnice	22	1	2	-	-	-	1	1	14	9	4	1	-	
dojíždí v rámci okresu celkem	390	10	51	55	8	3	12	7	333	104	165	56	8	
Lomnice nad Popelkou	27	2	5	1	1	1	1	-	20	1	10	9	-	
dojíždí z jiných okresů celkem	79	3	17	6	2	3	2	1	41	6	15	16	2	
dojíždějící do obce úhrnem	469	13	68	61	10	6	14	8	374	110	180	72	10	
95. Veliš														
obec vyjíždky:														
dojíždí v rámci okresu celkem	7	-	1	-	-	1	4	-	7	1	4	2	-	

Tab. č. 717 Zaměstnané osoby dojíždějící do zaměstnání podle odvětví ekonomické činnosti, času stráveného dojíždkou, frekvence dojíždky a podle obce dojíždky a obce vyjíždky

Okres Jičín

Obec dojíždky Obec vyjíždky	Dojíždějící celkem	z toho odvětví ekonomické činnosti							z celkového počtu dojíždí denně	z toho čas v minutách			
		zemědělství lesnictví	průmysl	stavebnictví	obchod	doprava a teleko- munikace	školství	zdravot- nictví, soc. činnosti		- 14	15 - 29	30 - 59	60 +
dojíždí z jiných okresů celkem	-	-	-	-	-	-	-	-	-	-	-	-	-
dojíždějící do obce úhrnem	7	-	1	-	-	1	4	-	7	1	4	2	-
96. Vidochov													
obec vyjíždky:													
Nová Paka	10	-	1	3	2	-	2	-	10	5	2	3	-
dojíždí v rámci okresu celkem	13	-	1	4	3	-	3	-	13	5	2	6	-
dojíždí z jiných okresů celkem	1	-	-	1	-	-	-	-	1	-	-	-	-
dojíždějící do obce úhrnem	14	-	1	5	3	-	3	-	14	5	2	6	-
97. Vitiněves													
obec vyjíždky:													
dojíždí v rámci okresu celkem	10	-	8	1	-	-	-	-	9	4	1	4	-
dojíždí z jiných okresů celkem	1	-	-	-	1	-	-	-	1	-	-	1	-
dojíždějící do obce úhrnem	11	-	8	1	1	-	-	-	10	4	1	5	-
98. Volanice													
obec vyjíždky:													
Vysoké Veselí	18	16	-	1	-	-	1	-	18	14	4	-	-
dojíždí v rámci okresu celkem	32	26	-	3	-	-	2	-	29	20	8	1	-
dojíždí z jiných okresů celkem	3	3	-	-	-	-	-	-	2	-	2	-	-
dojíždějící do obce úhrnem	35	29	-	3	-	-	2	-	31	20	10	1	-
99. Vrbice													
obec vyjíždky:													
dojíždí v rámci okresu celkem	9	8	-	-	1	-	-	-	9	7	2	-	-
dojíždí z jiných okresů celkem	-	-	-	-	-	-	-	-	-	-	-	-	-
dojíždějící do obce úhrnem	9	8	-	-	1	-	-	-	9	7	2	-	-
100. Vršce													
obec vyjíždky:													
dojíždí v rámci okresu celkem	31	27	1	-	-	1	-	-	31	15	14	2	-
dojíždí z jiných okresů celkem	-	-	-	-	-	-	-	-	-	-	-	-	-
dojíždějící do obce úhrnem	31	27	1	-	-	1	-	-	31	15	14	2	-
101. Vřesník													
obec vyjíždky:													
dojíždí v rámci okresu celkem	2	-	1	1	-	-	-	-	2	-	1	1	-
dojíždí z jiných okresů celkem	-	-	-	-	-	-	-	-	-	-	-	-	-
dojíždějící do obce úhrnem	2	-	1	1	-	-	-	-	2	-	1	1	-
102. Vysoké Veselí													
obec vyjíždky:													
Sběř	14	1	10	1	-	-	1	-	13	7	4	2	-
dojíždí v rámci okresu celkem	63	2	37	5	-	2	12	1	61	23	27	10	1
dojíždí z jiných okresů celkem	10	-	6	3	1	-	-	-	7	4	1	2	-
dojíždějící do obce úhrnem	73	2	43	8	1	2	12	1	68	27	28	12	1
103. Záměstí-Blata													
obec vyjíždky:													
dojíždí v rámci okresu celkem	2	-	-	-	-	-	-	-	1	-	1	-	-

Tab. č. 717 Zaměstnané osoby dojíždějící do zaměstnání podle odvětví ekonomické činnosti, času stráveného dojíždkou, frekvence dojíždky a podle obce dojíždky a obce vyjíždky

Okres Jičín

Obec dojíždky Obec vyjíždky	Dojíždějící celkem	z toho odvětví ekonomické činnosti							z celkového počtu dojíždí denně	z toho čas v minutách			
		zemědělství lesnictví	průmysl	stavebnictví	obchod	doprava a teleko- munikace	školství	zdravot- nictví, soc. činnosti		- 14	15 - 29	30 - 59	60 +
dojíždí z jiných okresů celkem	1	-	-	-	-	-	-	-	-	-	-	-	-
dojíždějící do obce úhrnem	3	-	-	-	-	-	-	-	1	-	1	-	-
104. Zelenecká Lhota													
obec vyjíždky:													
dojíždí v rámci okresu celkem	10	2	7	-	1	-	-	-	10	6	3	1	-
dojíždí z jiných okresů celkem	-	-	-	-	-	-	-	-	-	-	-	-	-
dojíždějící do obce úhrnem	10	2	7	-	1	-	-	-	10	6	3	1	-
105. Železnice													
obec vyjíždky:													
Jičín	58	2	15	1	2	-	17	13	56	20	27	9	-
Libuň	10	-	10	-	-	-	-	-	10	7	3	-	-
Valdice	27	-	8	2	1	-	9	7	26	14	9	3	-
dojíždí v rámci okresu celkem	131	4	52	5	7	2	27	23	126	54	56	16	-
dojíždí z jiných okresů celkem	23	-	5	1	1	-	2	11	19	7	6	3	3
dojíždějící do obce úhrnem	154	4	57	6	8	2	29	34	145	61	62	19	3
106. Žeretice													
obec vyjíždky:													
dojíždí v rámci okresu celkem	9	3	5	-	1	-	-	-	9	5	2	2	-
dojíždí z jiných okresů celkem	-	-	-	-	-	-	-	-	-	-	-	-	-
dojíždějící do obce úhrnem	9	3	5	-	1	-	-	-	9	5	2	2	-
107. Židovice													
obec vyjíždky:													
Kopidlno	10	-	-	10	-	-	-	-	10	4	6	-	-
dojíždí v rámci okresu celkem	17	2	-	14	-	-	-	-	17	5	10	1	1
dojíždí z jiných okresů celkem	1	-	1	-	-	-	-	-	1	-	-	-	1
dojíždějící do obce úhrnem	18	2	1	14	-	-	-	-	18	5	10	1	2
108. Žlunice													
obec vyjíždky:													
Kozojedy	13	8	2	2	-	-	1	-	13	9	3	1	-
Sběř	14	14	-	-	-	-	-	-	14	11	3	-	-
Sekeřice	11	10	-	1	-	-	-	-	11	8	2	1	-
dojíždí v rámci okresu celkem	55	41	5	7	-	-	2	-	55	33	16	6	-
dojíždí z jiných okresů celkem	12	8	1	1	1	-	-	-	11	3	8	-	-
dojíždějící do obce úhrnem	67	49	6	8	1	-	2	-	66	36	24	6	-
109. Nezjištěno													
obec vyjíždky:													
dojíždí v rámci okresu celkem	-	-	-	-	-	-	-	-	-	-	-	-	-
dojíždí z jiných okresů celkem	21	-	2	3	3	3	-	-	14	4	2	6	2
dojíždějící do obce úhrnem	21	-	2	3	3	3	-	-	14	4	2	6	2

Sčítání lidu, domů a bytů 2001 – dojíždka do zaměstnání a škol

Zpracoval:

Odbor statistiky vývoje obyvatelstva Českého statistického úřadu

Ředitelka odboru: Ing. Jiřina Růžková, CSc.

Praha, prosinec 2003



Sčítání lidu, domů a bytů

WWW.CZSO.CZ

Kód: e-4130-03

Objednávky zasílejte na adresu:
Český statistický úřad
odbor informačních služeb
Sokolovská č. n. 142
186 04 Praha 8

e-mail: objednavky@gw.czso.cz

© Český statistický úřad, 2003