

KOMENTÁŘ

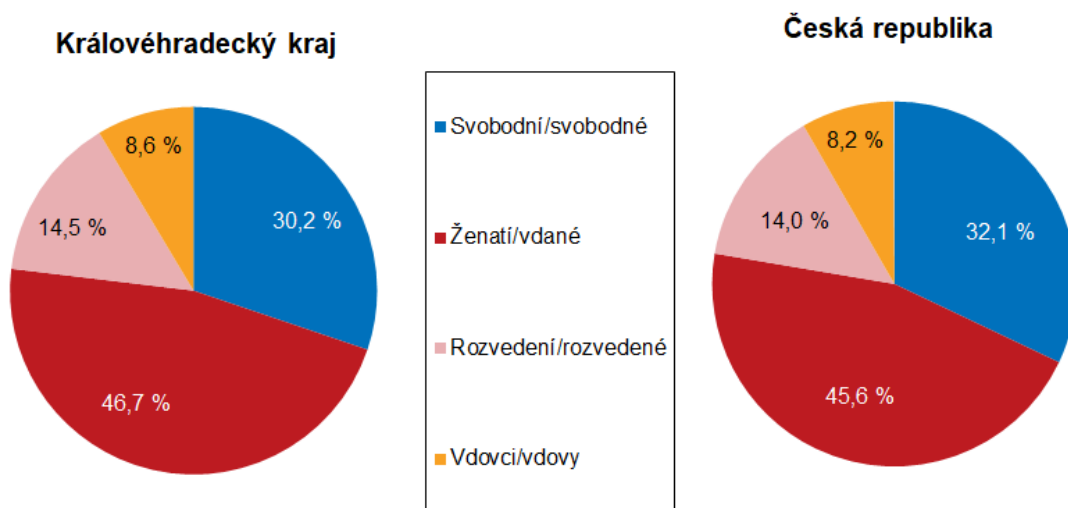
29. 6. 2022

Sčítání 2021 – Obyvatelé podle rodinného stavu v Královéhradeckém kraji

Rodinný stav obyvatel kraje se výrazně nelišil od průměru za Českou republiku. Podíl svobodných byl třetí nejnižší, podíl rozvedených a ovdovělých pátý nejvyšší mezi kraji. Podíl ženatých a vdaných patřil k průměrným. V okrese Trutnov žil nejvyšší podíl svobodných, rozvedených a ovdovělých a zároveň zde byl nejnižší podíl obyvatel žijících v manželství. Obdobně tomu bylo i ve správním obvodu ORP Trutnov, který měl nejvyšší podíl rozvedených a také nejnižší podíl obyvatel žijících v manželství.

V **Královéhradeckém kraji** bylo sečteno celkem 451 733 obyvatel ve věku 15 a více let se zjištěným rodinným stavem, u dalších 1 893 osob, tj. 0,4 % nebyl stav zjištěn. Největší část obyvatel kraje byla ženatých a vdaných (46,7 %), významná část zůstala svobodných (30,2 %), rozvedených obyvatel bylo v kraji 14,5 % a ovdovělých 8,6 %. Podíl jednotlivých skupin obyvatelstva podle rodinného stavu v Královéhradeckém kraji se výrazně nelišil od průměru za Českou republiku. Podíl svobodných byl v kraji mírně podprůměrný, zatímco podíl ženatých, vdaných, rozvedených a ovdovělých byl mírně nad průměrem ČR.

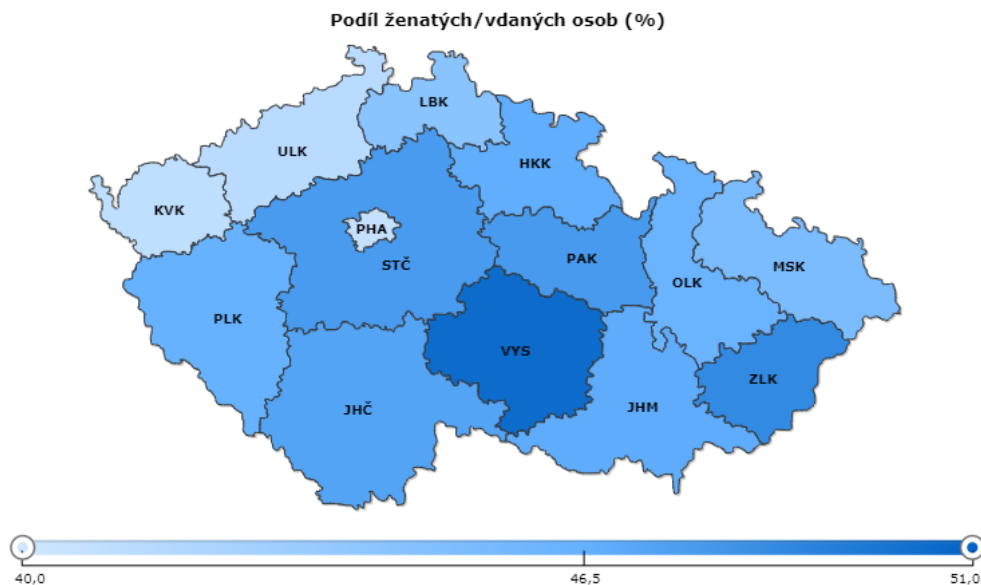
Obyvatelstvo ve věku 15 a více let podle rodinného stavu v Královéhradeckém kraji a České republice podle Sčítání 2021 (ze zjištěných hodnot)



V mezikrajském srovnání nejvyšší podíl **svobodných** osob mezi obyvateli ve věku 15 a více let žil v hl. městě Praze (38,7 %), Ústeckém (33,6 %) a Karlovarském kraji (33,2 %). Nejmenší podíl svobodných obyvatel byl v Kraji Vysočina (29,2 %) a Zlínském kraji (29,6 %). Obyvatel žijících v **manželství** se sečetlo nejvíc v Kraji Vysočina, kde tvořili více než polovinu populace kraje (50,4 %), následoval Zlínský (48,4 %) a Pardubický kraj (47,8 %). V hl. městě Praze

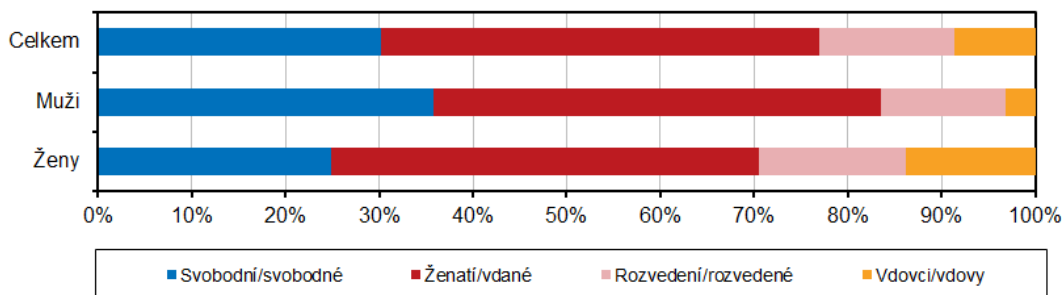
KOMENTÁŘ

(40,8 %), Karlovarském kraji (41,1 %) a Ústeckém kraji (41,5 %) žilo v manželství nejméně obyvatel. Královéhradecký kraj zaujal průměrnou, sedmou příčku.



Nejvyšší podíl **rozvedených** měli v krajích Karlovarském (17,2 %), Ústeckém (16,3 %) a Libereckém (15,7 %) a naopak nejnižší byl na Moravě - v Kraji Vysočina (11,6 %), Zlínském (12,6 %) a Jihomoravském kraji (12,9 %). Královéhradecký kraj měl podíl rozvedených pátý nejvyšší mezi kraji. Nejvyšší podíl **ovdovělých** obyvatel byl zjištěn v krajích Zlínském (9,1 %), Moravskoslezském (9,0 %) a Olomouckém (8,8 %) a nejnižší v hl. městě Praze (6,5 %), Středočeském (7,8 %) a Libereckém kraji (8,0 %). Královéhradecký kraj se díky vyššímu věku populace řadí na pátou nejvyšší příčku.

Obyvatelstvo ve věku 15 a více let podle pohlaví a rodinného stavu v Královéhradeckém kraji (ze zjištěných hodnot)



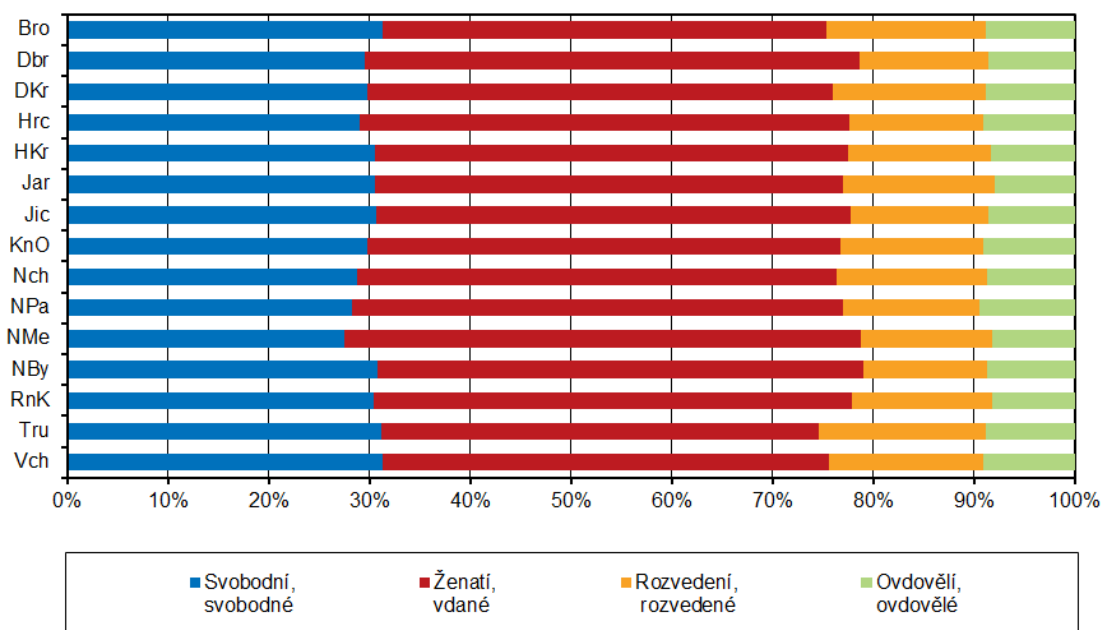
Rozdílné bylo zastoupení **mužů a žen** podle rodinného stavu v kraji. Podíl svobodných mužů činil 35,7 % a převýšil ženy o 10,9 p. b. U ženatých a vdaných nebyl rozdíl tak výrazný (2,3 p. b. ve prospěch mužů) a jejich podíl činil 47,8 %. Obdobné rozdíly mezi oběma pohlavími byly

KOMENTÁŘ

u osob rozvedených a ovdovělých. Podíl rozvedených žen činil 15,6 % a byl o 2,3 p. b. vyšší než u mužů, ovdovělé ženy v kraji tvořily 13,9 % a muže převyšovaly o 10,8 p. b.

Z hlediska rodinného stavu se v Královéhradeckém kraji vymyká **okres** Trutnov. V tomto okrese byl nejvyšší podíl osob svobodných, rozvedených i ovdovělých a zároveň nejnižší podíl obyvatel žijících v manželství. Velké rozdíly mezi okresy nebyly v podílu svobodných na obyvatelích ve věku 15 a více let. Pohybovaly se od 29,3 % v okrese Náchod po 30,9 % v okrese Trutnov. Mezi ženatými a vdanými byly mezi okresy Královéhradeckého kraje větší rozdíly. V okrese Trutnov činil jejich podíl 44,2 % a v okrese Rychnov nad Kněžnou až 47,8 %. Podíl rozvedených a ovdovělých byl v okrese Trutnov 16,0 %, resp. 8,9 %, naopak podíly rozvedených v okresech Jičín (13,6 %) a Rychnov nad Kněžnou (13,7 %) patřily k nejnižším v kraji. Nejmenší podíl ovdovělých měl okres Hradec Králové (8,3 %).

Obyvatelstvo ve věku 15 a více let podle rodinného stavu a správních obvodů ORP Královéhradeckého kraje (ze zjištěných hodnot)



Rodinný stav obyvatel kraje se lišil i v jednotlivých **správních obvodech ORP**

Královéhradeckého kraje. Nejvyšší podíl svobodných mezi obyvateli ve věku 15 a více let měly správní obvody Broumov a Vrchlabí (shodně 31,3 %) a nejnižší správní obvod ORP Nové Město nad Metují (27,5 %). V tomto správním obvodě byl i nejvyšší podíl ženatých a vdaných (51,3 %) na rozdíl od správního obvodu Trutnov, kde byl podíl osob žijících v manželství 43,4 %, a to bylo nejméně v kraji. Správní obvod ORP Trutnov měl i největší podíl rozvedených (16,6 %), naopak nejméně jich bylo ve správním obvodě Nový Bydžov (12,2 %). Nejvyšší podíl ovdovělých měl správní obvod Nová Paka (9,4 %) a nejnižší správní obvod Jaroměř (8,0 %).

KOMENTÁŘ

Na webu Českého statistického úřadu www.scitani.cz jsou zveřejňovány výsledky Sčítání lidu, domů a bytů 2021.

Krajská správa ČSÚ v Hradci Králové bude v souladu s dalšími publikovanými daty ze Sčítání 2021 nabízet komentáře za kraj a jeho nižší územní celky.

Více informací naleznete:

[Výsledky – Sčítání 2021](#)

[Veřejná databáze – Sčítání lidu, domů a bytů 2021](#)

Další informace ze sčítání v Královéhradeckém kraji jsou k dispozici v menu Statistiky v odkaze [Sčítání lidu, domů a bytů](#).

Kontakt:

Ing. Ivana Dušková

Krajská správa ČSÚ v Hradci Králové

Tel.: 495 762 316

E-mail: ivana.duskova@czso.cz