

## KOMENTÁŘ

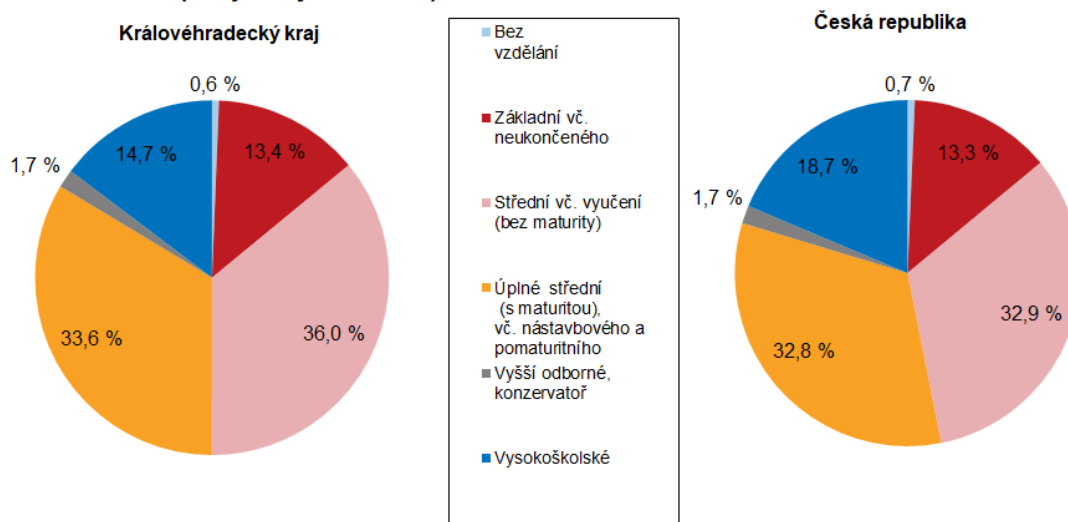
31. 5. 2022

### Sčítání 2021 – Obyvatelé podle dosaženého vzdělání v Královéhradeckém kraji

Polovina obyvatel kraje měla střední vzdělání s maturitou nebo vyšší. V porovnání s ostatními kraji byl podíl obyvatel s vysokoškolským vzděláním v Královéhradeckém kraji šestý nejnižší, u obyvatel s maturitou naopak třetí nejvyšší. Nejvzdělanější obyvatelstvo kraje žilo ve správních obvodech ORP Hradec Králové a Nové Město nad Metují.

V Královéhradeckém kraji došlo k dalšímu nárůstu vzdělanostní úrovně obyvatel. Při Sčítání 2021 bylo zjištěno nejvyšší dosažené vzdělání u **428 356 obyvatel kraje** 15letých a starších a u dalších 25,3 tis. obyvatel, tj. 5,6 %, zjištěno nebylo. Proti sčítání v roce 2011 klesl v kraji podíl osob se základním vč. neukončeného a bez vzdělání na 14,1 % a osob se středním vzděláním vč. vyučení (bez maturity) na 36,0 %. Alespoň střední vzdělání s maturitou nebo vyšší vzdělání mělo v kraji 50,0 % obyvatel a proti předchozímu sčítání došlo k nárůstu u obou kategorií, o 2,0 resp. 4,1 p. b. Kraj za průměrem ČR zaostal především v podílu vysokoškolsky vzdělaných osob naopak nadprůměrně zastoupeny v kraji byly osoby se středním vzděláním vč. vyučených (bez maturity).

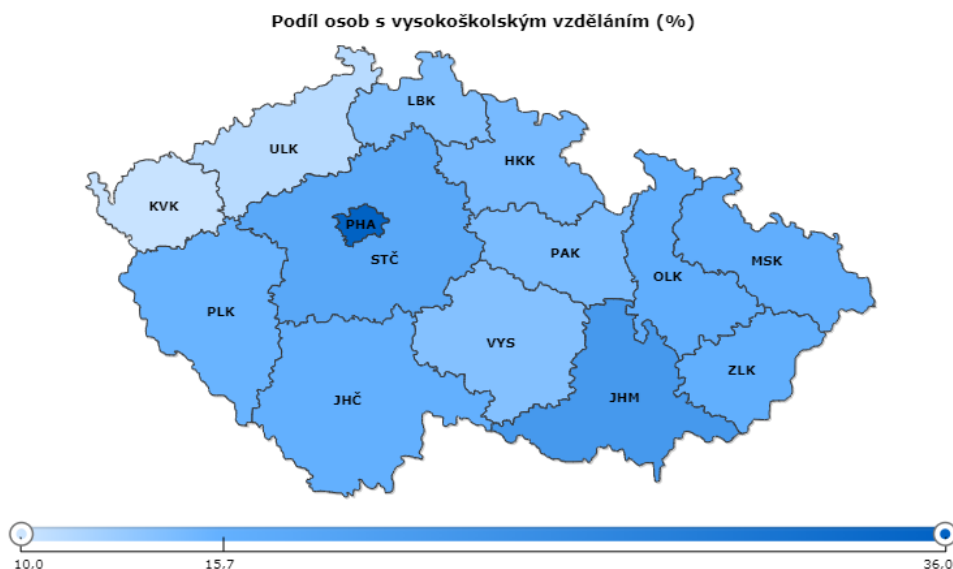
#### Vzdělanostní struktura obyvatel Královéhradeckého kraje a České republiky podle SLDB 2021 (ze zjištěných hodnot)



Z krajů mělo nejvyšší podíl vysokoškolsky vzdělaných obyvatel ze zjištěných hodnot hl. město Praha (35,9 %) následováno Jihomoravským krajem s podílem 21,8 %. V Královéhradeckém kraji byl podíl obyvatel s vysokoškolským vzděláním 14,7 % a mezi kraji byl šestý nejnižší. Hl. město Praha mělo také nejvyšší podíl obyvatel s úplným středním vzděláním (s maturitou)

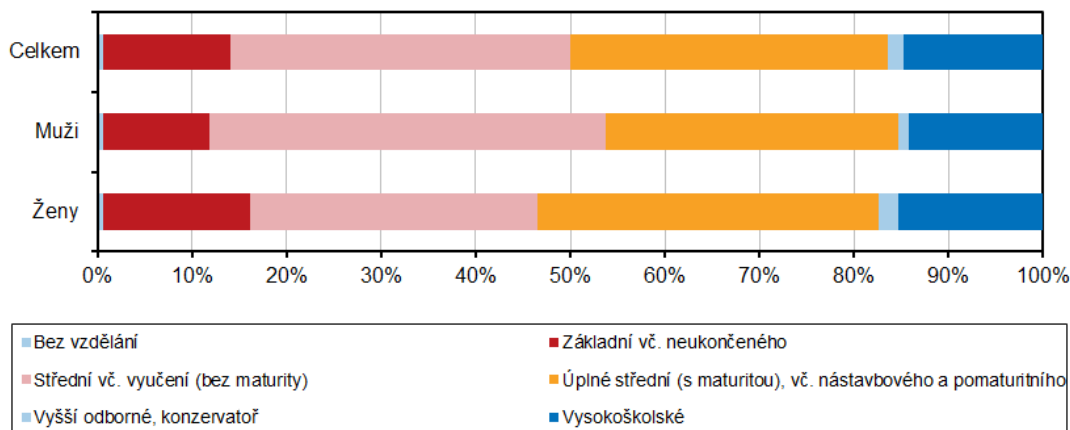
## KOMENTÁŘ

vč. nástavbového a pomaturitního (37,3 %), následoval Středočeský kraj (36,3 %) a třetí byl Královéhradecký kraj (35,3 %).



Vzdělanostní struktura obyvatel kraje se lišila i z hlediska **pohlaví** jak naznačuje graf níže. Muži převyšovali ženy ve středním vzdělání vč. vyučení (bez maturity), dle zjištěných hodnot mělo toto vzdělání 41,8 % mužů v kraji, tj. o 11,4 p. b. víc než žen. Ve všech ostatních kategoriích vzdělání tomu bylo naopak. Podíl žen se základním vzděláním vč. neukončeného a bez vzdělání činil v kraji 16,1 % a proti mužům byl o 4,3 p. b. vyšší. Úplné střední vzdělání (s maturitou) vč. nástavbového a pomaturitního uvedlo 38,2 % žen, a to bylo o 6 p. b. víc než mužů. Ženy převýšily muže i v nejvyšším dosaženém vzdělání. Vysokoškolské vzdělání vykázalo ke dni sčítání v kraji 15,3 % žen a 14,1 % mužů.

### Obyvatelstvo ve věku 15 a více let podle pohlaví a nejvyššího ukončeného vzdělání v Královéhradeckém kraji (ze zjištěných hodnot)

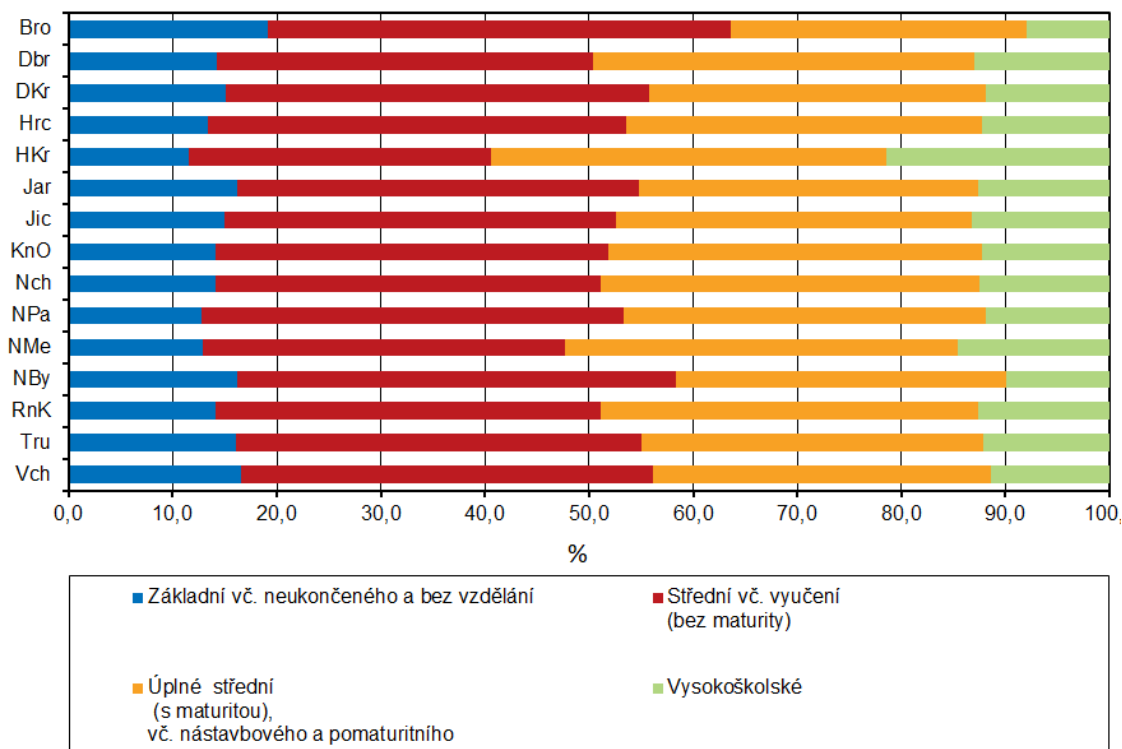


## KOMENTÁŘ

Nejvyšší dosažené vzdělání měli v kraji obyvatelé **okresu** Hradec Králová, kde 57,6 % mělo střední vzdělání s maturitou nebo vyšší. Pětina obyvatel okresu měla vysokoškolské vzdělání, a to bylo nejvíc v kraji. V ostatních čtyřech okresech bylo nadprůměrné zastoupení obyvatel se středním vzděláním vč. vyučení (bez maturity). Jejich podíl se pohyboval od 37,0 % v okrese Rychnov nad Kněžnou po 39,5 % v okrese Trutnov. V tomto okrese žilo i nejvíc osob se základním vč. neukončeného a bez vzdělání (15,9 %, průměr kraje byl o 1,9 p. b. nižší).

Značné rozdíly ve vzdělanostní struktuře obyvatel nalezneme při pohledu na data za **správní obvody ORP** Královéhradeckého kraje, jak naznačuje graf níže. Zatímco ve správních obvodech Broumov a Nový Bydžov činil podíl obyvatel se základním vč. neukončeného a bez vzdělání a osob vyučených 63,7 %, resp. 58,4 %, podíl vysokoškoláků zůstal v těchto správních obvodech pod 10% hodnotou. Maturitu mělo ve správním obvodě Broumov 28,4 % a v Novém Bydžově 31,7 % obyvatel, a to bylo nejméně v kraji. Nejvzdělanější obyvatelstvo žilo ve správním obvodě Hradec Králové a Nové Město nad Metují. Podíl obyvatel s dosaženým vysokoškolským vzděláním zde činil 21,5 %, resp. 14,6 %, maturitu mělo 38,0 %, resp. 37,7 % obyvatel, a to bylo nejvíc v Královéhradeckém kraji.

### Obyvatelstvo ve věku 15 a více let podle nejvyššího dosaženého vzdělání podle správních obvodů ORP Královéhradeckého kraje (ze zjištěných hodnot)



Na webu Českého statistického úřadu [www.scitani.cz](http://www.scitani.cz) jsou zveřejňovány výsledky Sčítání lidu, domů a bytů 2021.

## KOMENTÁŘ

Krajská správa ČSÚ v Hradci Králové bude v souladu s dalšími publikovanými daty ze Sčítání 2021 nabízet komentáře za kraj a jeho nižší územní celky.

Více informací naleznete:

[Výsledky – Sčítání 2021](#)

[Veřejná databáze – Sčítání lidu, domů a bytů 2021](#)

Další informace ze sčítání v Královéhradeckém kraji jsou k dispozici v menu Statistiky v odkaze [Sčítání lidu, domů a bytů](#).

### **Kontakt:**

Ing. Ivana Dušková

Krajská správa ČSÚ v Hradci Králové

Tel.: 765 762 316

E-mail: [ivana.duskova@czso.cz](mailto:ivana.duskova@czso.cz)