

KOMENTÁŘ

2. 5. 2024

Důchody v Královéhradeckém kraji v roce 2023

Ke konci roku 2023 pobíralo v Královéhradeckém kraji některý z důchodů 158 526 osob, 84 % z nich mělo starobní důchod samostatně nebo v kombinaci s pozůstalostním důchodem. Průměrná výše starobního důchodu meziročně vzrostla o 2 215 Kč na 20 120 Kč. Starobní důchod mužů byl v kraji v průměru o 2 188 Kč vyšší než žen.

V Královéhradeckém kraji pobíralo ke konci roku 2023 některý z důchodů celkem 158 526 osob. Mezi příjemci důchodů převažovaly ženy (92 321 osob, tj. 58,2 %) nad muži (66 205 osob, tj. 41,8 %). Celkový počet příjemců důchodů od roku 2013 rostl, v letech 2020 až 2022 se meziročně snižoval vlivem pandemie covid 19 a s ní související zvýšenou úmrtností ve vyšších věkových skupinách, v roce 2023 byl opět zaznamenán meziroční nárůst o 149 osob, tj. o 0,1 %.

Příjemci důchodů a průměrná výše důchodu podle druhu důchodu v Královéhradeckém kraji v letech 2018 až 2023 (stav v prosinci)

Zdroj: Česká správa sociálního zabezpečení

	2018	2019	2020	2021	2022	2023
Příjemci důchodů celkem	160 971	161 264	160 435	158 927	158 377	158 526
v tom pobírající důchod:						
starobní plný ¹⁾	102 079	102 616	102 308	100 810	100 608	101 054
starobní poměrný ¹⁾	109	123	127	156	183	218
invalidní pro invaliditu třetího stupně ¹⁾	10 073	9 893	9 655	9 316	8 992	8 855
invalidní pro invaliditu druhého stupně ¹⁾	3 850	3 949	4 036	4 059	4 154	4 260
invalidní pro invaliditu prvního stupně ¹⁾	8 168	8 303	8 499	8 628	8 802	8 838
vdovský vč. kombinovaných ²⁾	29 136	28 860	28 416	28 452	28 223	27 810
vdovecký vč. kombinovaných ²⁾	5 584	5 575	5 468	5 467	5 460	5 474
sirotčí	1 972	1 945	1 926	2 039	1 955	2 017
Průměrná měsíční výše důchodu (Kč)	11 908	12 949	13 898	14 766	17 264	19 386
v tom důchody:						
starobní plný ¹⁾	12 282	13 334	14 346	15 286	17 905	20 120
starobní poměrný ¹⁾	4 968	5 870	6 421	6 726	7 766	8 704
invalidní pro invaliditu třetího stupně ¹⁾	11 111	11 979	12 802	13 502	15 696	17 059
invalidní pro invaliditu druhého stupně ¹⁾	7 217	7 949	8 572	8 987	10 513	11 487
invalidní pro invaliditu prvního stupně ¹⁾	6 240	6 896	7 407	7 691	8 953	9 762
vdovský vč. kombinovaných ²⁾	12 991	14 209	15 220	16 194	18 916	21 723
vdovecký vč. kombinovaných ²⁾	14 464	15 814	16 947	18 068	21 141	23 158
sirotčí	6 385	7 083	7 702	8 088	9 496	10 370

¹⁾ bez souběhu s vdovským nebo vdoveckým důchodem

²⁾ kombinovaný s přímým důchodem (starobním nebo invalidním)

Nejvyšší (84%) podíl z celkového počtu důchodců tvořili příjemci starobního důchodu (plného i poměrného, v souběhu s důchodem vdovským nebo vdoveckým), jejich počet ke konci

KOMENTÁŘ

roku 2023 činil 133 185 osob. Důchod vdovský nebo vdovecký sólo pobíralo 1 055 osob, tj. 0,7 % všech příjemců důchodů, kombinovaný pozůstalostní důchod, tj. souběžně se starobním nebo invalidním důchodem, pobíralo 33 284 osob, tj. jedna pětina. Příjemců sirotčího důchodu bylo 2 017 osob, tj. 1,3 %. Invalidní důchod pro invaliditu prvního, druhého nebo třetího stupně pobíralo 22 269 příjemců, tj. 14,0 %.

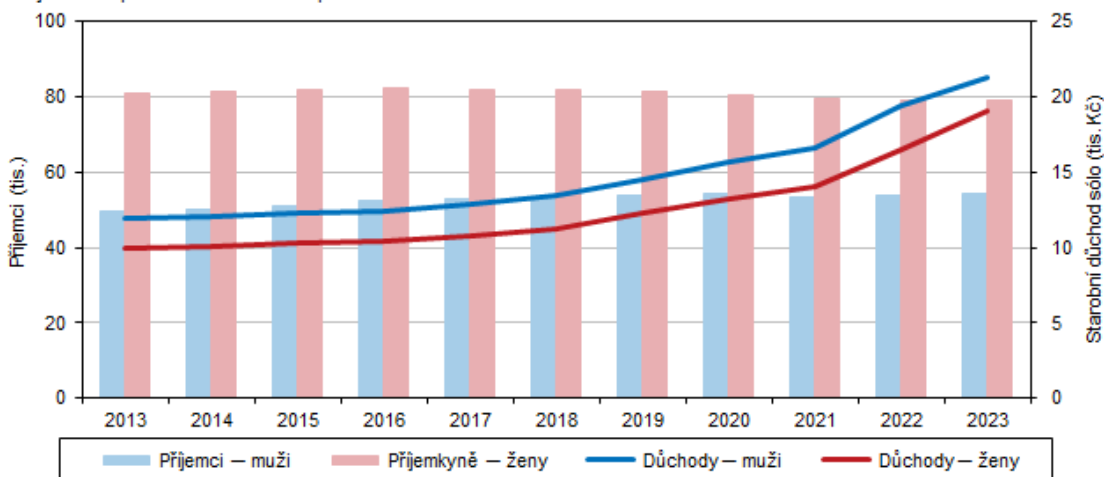
Meziročně se **počet příjemců starobních důchodů** (plných i poměrných, včetně souběhu s vdovským nebo vdoveckým důchodem) v kraji zvýšil o 162 osob, tj. o 0,1 %, v porovnání s rokem 2018 se jejich počet snížil o 1 984 osob, tj. o 1,5 %.

Celkový **počet příjemců invalidních důchodů** (včetně souběhu s pozůstalostním důchodem) se v porovnání s rokem 2022 snížil o 16 osob, tj. o 0,1 %, proti roku 2018 se jejich počet snížil o 276 osob, tj. o 1,2 %. Meziročně byl zaznamenán úbytek příjemců invalidního důchodu 3. stupně, a to o 1,7 %. Počet příjemců invalidního důchodu 2. a 1. stupně se meziročně zvýšil o 2,6 %, resp. o 0,4 %. V pětileté časové řadě se snížil počet příjemců důchodu 3. stupně o 12,8 %, počet příjemců důchodu 2. a 1. stupně vzrostl o více než jednu desetinu, resp. o 7,8 %.

Počty příjemců vdovských důchodů včetně kombinovaných s jiným druhem důchodu meziročně klesly o 413 osob, tj. o 1,5 %, počty vdov se dlouhodobě meziročně snižují (výjimkou byl pouze rok 2021, kdy byl evidován meziroční nárůst). V porovnání s rokem 2018 se počet vdov snížil o 4,6 %. Počet příjemců vdoveckých důchodů se v čase příliš nemění, meziročně se zvýšil o 14 osob, tj. o 0,3 %, proti roku 2018 počet vdovců poklesl o 110 osob, tj. o 2,0 %. U počtu příjemců sirotčího důchodu byl evidován meziroční nárůst o 62 osob, tj. 3,2 %, od roku 2018 se jejich počet zvýšil o 2,3 %.

Příjemci starobního důchodu a průměrná výše důchodu podle pohlaví v Královéhradeckém kraji (stav v prosinci)

Zdroj: Česká správa sociálního zabezpečení



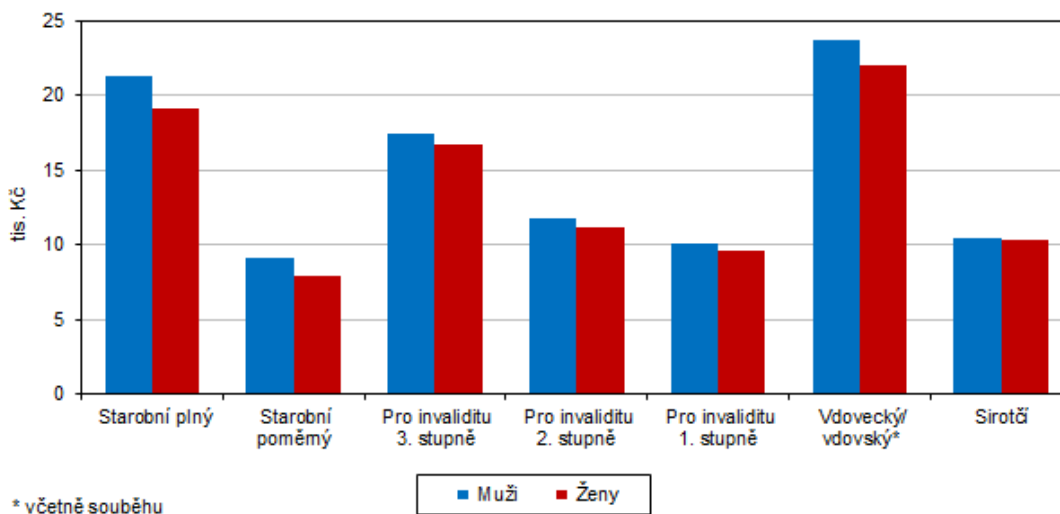
KOMENTÁŘ

Průměrná výše starobního důchodu (plného, bez souběhu s vdovským nebo vdoveckým důchodem) dosáhla v kraji ke konci roku 2023 částky 20 120 Kč, meziroční nárůst činil 2 215 Kč, tj. 12,4 %. Za posledních 5 let se průměrné starobní důchody zvýšily o 7 838 Kč, tj. o 63,8 %. Podobný trend byl v letech 2018 až 2023 zaznamenán také u důchodů vdovských a vdoveckých včetně kombinovaných se starobním nebo invalidním důchodem, tempo růstu bylo rychlejší u důchodů vdovských (nárůst o 67,2 %) u důchodů vdoveckých činil nárůst 60,1 %. Meziročně se vdovské a vdovecké důchody zvýšily o 14,8 %, resp. o 9,5 % a dosáhly tak částky 21 723 Kč u důchodů vdovských a 23 158 Kč u důchodů vdoveckých.

U invalidních důchodů byl v porovnání s rokem 2018 nejvyšší nárůst zaznamenán u důchodů pro invaliditu druhého stupně (59,2 %), mírněji vzrostly invalidní důchody prvního stupně (56,4 %), nejmenší nárůst byl zaznamenán u invalidních důchodů třetího stupně (53,5 %). Meziroční nárůst invalidních důchodů se pohyboval v intervalu 9,3 % (druhý stupeň) až 8,7 % (třetí stupeň). Invalidní důchodci tak ke konci roku 2023 pobírali v závislosti na stupni invalidity v průměru 17 059 Kč (třetí stupeň), 11 487 Kč (druhý stupeň) a 9 762 Kč (první stupeň). **Sirotčí důchod** byl v prosinci 2023 vyplácen v průměrné výši 10 370 Kč, od roku 2018 se zvýšil o 62,4 %, meziroční nárůst činil 9,2 %.

Průměrné důchody podle pohlaví a druhu důchodu v Královéhradeckém kraji v prosinci 2023

Zdroj: Česká správa sociálního zabezpečení

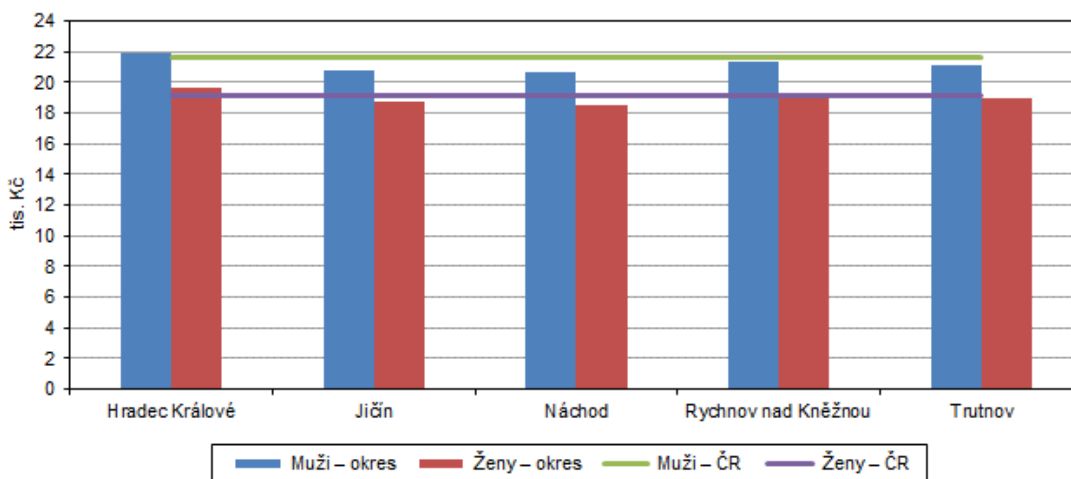


Z genderového pohledu byl patrný rozdíl v průměrné výši všech druhů důchodů. Největší rozdíly mezi muži a ženami byly zaznamenány u starobních důchodů, muži pobírali v průměru o 2 188 Kč více než ženy, rovněž vdovecký důchod (včetně kombinovaného s důchodem starobním nebo invalidním) byl v průměru o 1 689 Kč vyšší než důchod vdovský. U invalidních důchodů se rozdíl ve výši důchodu mužů a žen pohyboval v intervalu 517 Kč (invalidní důchod pro invaliditu 1. stupně) až 764 Kč (invalidní důchod pro invaliditu 3. stupně) ve prospěch mužů.

KOMENTÁŘ

Průměrná měsíční výše starobních důchodů plných sólo podle pohlaví a okresů Královéhradeckého kraje v prosinci 2023

Zdroj: Česká správa sociálního zabezpečení



Průměrná výše starobního důchodu (plného, bez souběhu s důchodem vdoveckým nebo vdovským) v kraji byla **v porovnání s republikovým průměrem** nižší u mužů i u žen, muži v Královéhradeckém kraji pobírali v průměru o 361 Kč méně, u žen byl rozdíl zanedbatelný, pouhých 34 Kč. Z pěti okresů kraje překročil republikový průměr pouze okres Hradec Králové, kde starobní důchod dosáhl u mužů částky 21 918 Kč a u žen 19 635 Kč. Nejnižší důchody v kraji pobírali starobní důchodci v okrese Náchod (muži 20 706 Kč, ženy 18 559 Kč).

V **mezikrajském srovnání** se Královéhradecký kraj s průměrnou výší starobního důchodu (plného, bez souběhu s vdoveckým nebo vdovským důchodem) umístil na 7. místě. Za hl. m. Prahou, kde byly starobní důchody nejvyšší (1. místo), tak zaostával o 1 399 Kč. V porovnání s Karlovarským krajem (14. místo) byly v kraji starobní důchody v průměru o 563 Kč vyšší. Invalidní důchod v kraji byl ve všech třech stupních mírně nad republikovým průměrem, nejvyšší průměrný invalidní důchod třetího a druhého stupně byl vyplácen v hl. m. Praze, invalidní důchody prvního stupně byly nejvyšší v Karlovarském kraji. Nejvyšší invalidní důchod třetího stupně pobírali invalidní důchodci ve Zlínském kraji, invalidní důchody druhého a prvního stupně byly v průměru nejvyšší v Kraji Vysočina. Výše vdovského důchodu (bez souběhu se starobním nebo invalidním důchodem) zaujala v mezikrajském srovnání prostřední 7. místo, vdovského kombinovaného pak 6. místo, přesto nedosáhla na republikovou průměrnou hodnotu. Vdovecké důchody sólo zaujaly devátou příčku, kombinované vdovecké důchody pak příčku desátou. V porovnání s republikovým průměrem pobírali příjemci kombinovaného vdoveckého důchodu v průměru o 388 Kč méně. Výší sirotčího důchodu zaujal kraj 7. místo a překročil tak o 102 Kč republikový průměr.

KOMENTÁŘ
Průměrná měsíční výše sólo důchodů podle krajů v prosinci 2023

Zdroj: Česká správa sociálního zabezpečení

Kč

ČR, kraje	Průměrná měsíční výše důchodu									
	starobní (sólo) ¹⁾		invalidní (sólo) ¹⁾			vdovský		vdovecký		sirotčí
	starobní plný ¹⁾	starobní poměrný ¹⁾	pro invaliditu třetího stupně ¹⁾	pro invaliditu druhého stupně ¹⁾	pro invaliditu prvního stupně ¹⁾	sólo	kombinovaný ²⁾	sólo	kombinovaný ²⁾	
Česká republika	20 310	8 086	17 014	11 412	9 685	12 724	22 120	11 529	24 076	10 268
Hl. m. Praha	21 519	7 820	16 391	11 082	9 528	12 884	23 879	11 755	25 767	10 566
Středočeský	20 591	8 387	17 240	11 515	9 731	12 935	22 165	11 953	24 296	10 591
Jihočeský	20 151	8 280	16 987	11 401	9 701	12 397	22 086	11 564	23 757	10 310
Plzeňský	20 191	7 957	17 357	11 483	9 637	12 676	22 026	11 661	23 944	10 410
Karlovarský	19 557	7 932	16 580	11 211	9 445	12 110	21 918	10 543	23 545	9 613
Ústecký	20 021	8 354	16 573	11 183	9 504	12 334	21 975	10 987	23 911	9 506
Liberecký	20 076	7 774	17 005	11 445	9 657	12 306	22 085	11 317	23 743	10 166
Královéhradecký	20 120	8 704	17 059	11 487	9 762	12 579	21 999	11 504	23 688	10 370
Pardubický	20 026	8 480	17 032	11 512	9 756	12 509	21 829	11 710	23 510	10 396
Vysočina	20 060	7 913	17 346	11 797	9 946	12 743	21 762	11 838	23 400	10 618
Jihomoravský	20 123	8 115	17 054	11 423	9 735	12 506	21 922	11 384	23 803	10 229
Olomoucký	19 792	7 996	16 939	11 361	9 566	12 460	21 727	11 624	23 361	10 111
Zlínský	20 082	8 186	17 400	11 646	9 829	12 693	21 762	11 829	23 730	10 490
Moravskoslezský	20 385	8 000	17 046	11 342	9 696	13 342	21 782	11 164	24 626	10 151

¹⁾ bez souběhu s důchodem vdovským nebo vdoveckým

²⁾ kombinovaný s přímým důchodem (starobním nebo invalidním)

Dlouhodobě se v kraji meziročně zvyšuje **počet příjemců předčasného starobního důchodu**, zároveň stoupá podíl předčasných starobních důchodců na příjemcích starobních důchodů celkem. V prosinci roku 2023 pobíralo v kraji předčasný důchod celkem 43 361 osob (19 158 mužů a 24 203 žen), tj. 32,6 % všech příjemců starobních důchodů. V porovnání s rokem 2018 se počet příjemců předčasných starobních důchodů zvýšil u mužů o 19,4 %, u žen byl nárůst 15,7 %. Zatímco v roce 2018 pobírala předčasný starobní důchod necelá jedna třetina příjemců starobních důchodů mužů a jedna čtvrtina žen, jejich podíl se na celkovém počtu příjemců starobních důchodů každoročně zvyšoval na současných 35,4 % u mužů a 30,7 % u žen.

KOMENTÁŘ

Příjemci předčasných starobních důchodů v Královéhradeckém kraji podle pohlaví

Zdroj: Česká správa sociálního zabezpečení

	2018	2019	2020	2021	2022	2023
	muži					
Příjemci starobních důchodů¹⁾	53 375	53 925	54 162	53 634	53 791	54 214
z toho předčasných starobních důchodů	16 041	16 453	16 759	17 242	17 563	19 158
v %	30,1	30,6	31,0	32,2	32,7	35,4
	ženy					
Příjemci starobních důchodů¹⁾	81 794	81 634	80 632	79 693	79 232	78 971
z toho předčasných starobních důchodů	20 918	21 292	21 683	22 322	22 788	24 203
v %	25,6	26,1	26,9	28,0	28,8	30,7

¹⁾ včetně souběhu s důchodem vdovským nebo vdoveckým

Další informace o důchodech v Královéhradeckém kraji jsou k dispozici v menu Statistiky v odkaze [Sociální zabezpečení](#)

Kontakt:

Mgr. Jana Bečvářová
Krajská správa ČSÚ v Hradci Králové
e-mail: jana.becvarova@czso.cz
tel.: 495 762 322