

KOMENTÁŘ

9. 5. 2023

Důchody v Královéhradeckém kraji v roce 2022

Ke konci roku 2022 pobíralo v kraji některý z důchodů 158 377 osob, z toho 133 023 osob pobíralo starobní důchod samostatně nebo v kombinaci s pozůstalostním důchodem. Průměrná výše starobního důchodu meziročně vzrostla o 2 619 Kč na 17 905 Kč. Starobní důchod mužů byl v kraji v průměru o 3 012 Kč vyšší než žen.

V Královéhradeckém kraji pobíralo ke konci roku 2022 některý z důchodů celkem 158 377 osob. Mezi příjemci důchodů převažovaly ženy (92 546 osob, tj. 58,4 %) nad muži (65 831 osob, tj. 41,6 %). Celkový počet příjemců důchodů se meziročně snížil o 550 osob, tj. o 0,3 %. Po dlouhodobém trendu nárůstu počtu příjemců důchodů byl již třetím rokem zaznamenán meziroční pokles, který ovlivnila pandemie covid 19 a s ní související zvýšený počet zemřelých ve vyšších věkových skupinách.

Příjemci důchodů a průměrná výše důchodu podle druhu důchodu v Královéhradeckém kraji v letech 2017 až 2022 (stav v prosinci)

Pramen: Česká správa sociálního zabezpečení

	2017	2018	2019	2020	2021	2022
Příjemci důchodů celkem	160 957	160 971	161 264	160 435	158 927	158 377
v tom pobírající důchod:						
starobní plný ¹⁾	101 705	102 079	102 616	102 308	100 810	100 608
starobní poměrný ¹⁾	104	109	123	127	156	183
invalidní pro invaliditu třetího stupně ¹⁾	10 382	10 073	9 893	9 655	9 316	8 992
invalidní pro invaliditu druhého stupně ¹⁾	3 695	3 850	3 949	4 036	4 059	4 154
invalidní pro invaliditu prvního stupně ¹⁾	8 070	8 168	8 303	8 499	8 628	8 802
vdovský vč. kombinovaných ²⁾	29 461	29 136	28 860	28 416	28 452	28 223
vdovecký vč. kombinovaných ²⁾	5 549	5 584	5 575	5 468	5 467	5 460
sirotčí	1 991	1 972	1 945	1 926	2 039	1 955
Průměrná měsíční výše důchodu (Kč)	11 386	11 908	12 949	13 898	14 766	17 264
v tom důchody:						
starobní plný ¹⁾	11 719	12 282	13 334	14 346	15 286	17 905
starobní poměrný ¹⁾	4 668	4 968	5 870	6 421	6 726	7 766
invalidní pro invaliditu třetího stupně ¹⁾	10 683	11 111	11 979	12 802	13 502	15 696
invalidní pro invaliditu druhého stupně ¹⁾	6 913	7 217	7 949	8 572	8 987	10 513
invalidní pro invaliditu prvního stupně ¹⁾	6 037	6 240	6 896	7 407	7 691	8 953
vdovský vč. kombinovaných ²⁾	12 435	12 991	14 209	15 220	16 194	18 916
vdovecký vč. kombinovaných ²⁾	13 801	14 464	15 814	16 947	18 068	21 141
sirotčí	6 118	6 385	7 083	7 702	8 088	9 496

¹⁾ bez souběhu s důchodem vdovským nebo vdoveckým

²⁾ kombinovaný s přímým důchodem (starobním nebo invalidním)

Nejvyšší 84% podíl z celkového počtu důchodců tvořili příjemci starobního důchodu (plného i poměrného, v souběhu s důchodem vdovským nebo vdoveckým), jejich počet ke konci roku

KOMENTÁŘ

2022 činil 133 023 osob. Důchod vdovský nebo vdovecký sólo pobíralo 1 114 osob, tj. 0,7 % všech příjemců důchodů, kombinovaný pozůstalostní důchod, tj. souběžně se starobním nebo invalidním důchodem, pobíralo 33 683 osob, tj. více než jedna pětina. Příjemců sirotčího důchodu bylo 1 955 osob, tj. 1,2 %. Invalidní důchod pro invaliditu prvního, druhého nebo třetího stupně pobíralo 21 948 příjemců, tj. 13,9 %.

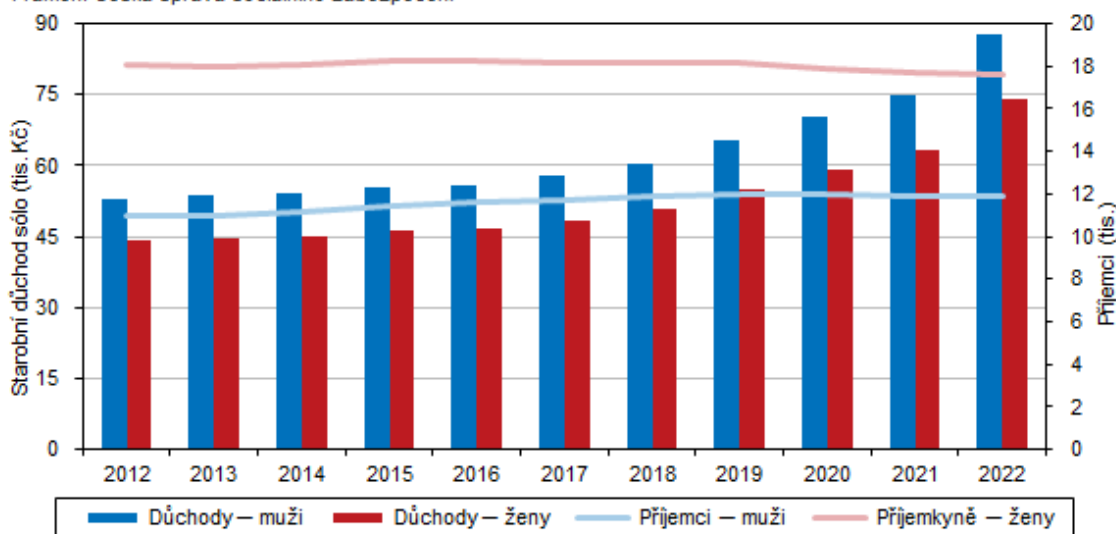
Meziročně se **počet příjemců starobních důchodů** (plných i poměrných, včetně souběhu s vdovským nebo vdoveckým důchodem) v kraji snížil o 304 osob, tj. o 0,2 %, v porovnání s rokem 2012 jejich počet poklesl o 2 207 osob, tj. o 1,7 %.

Celkový **počet příjemců invalidních důchodů** (včetně souběhu s pozůstalostním důchodem) v porovnání s rokem 2021 stagnoval, snížil se pouze o 94 osob, tj. o 0,4 %, od roku 2012 se jejich počet snížil o 1 654 osob, tj. o 6,9 %. Meziročně byl zaznamenán úbytek příjemců invalidního důchodu 3. stupně, a to o 3,6 %. Počet příjemců invalidního důchodu 2. a 1. stupně se meziročně zvýšil o 2,2 %, resp. o 1,9 %. V desetileté časové řadě se počet příjemců důchodu 3. stupně snížil o více než čtvrtinu ve prospěch příjemců důchodu 2. a 1. stupně (nárůst o více než 28 %, resp. o 6,7 %).

Počty příjemců vdovských důchodů včetně kombinovaných s jiným druhem důchodu dlouhodobě meziročně klesají (výjimkou byl pouze rok 2022, kdy byl evidován meziroční nárůst) za posledních 10 let se počet vdov snížil o 8,5 %. Počet příjemců vdoveckých důchodů se v čase příliš nemění, od roku 2012 počet vdovců poklesl pouze o 1,7 %. U počtu příjemců sirotčího důchodu byl evidován meziroční pokles o 4,1 %, od roku 2012 se snížil o více než 17 %.

Průměrná výše a příjemci starobního důchodu podle pohlaví v Královéhradeckém kraji (stav v prosinci)

Pramen: Česká správa sociálního zabezpečení



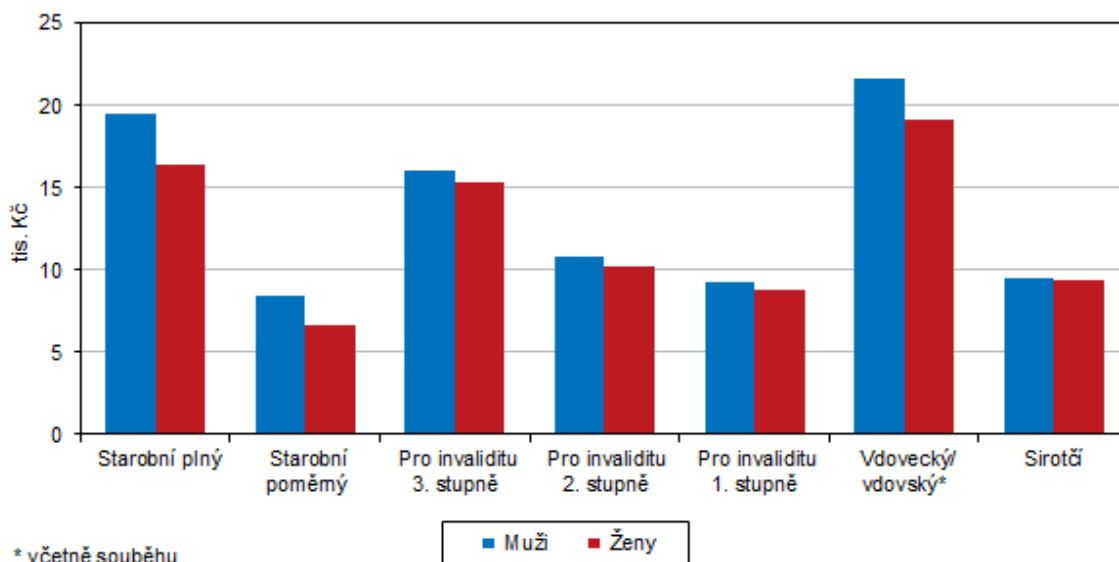
KOMENTÁŘ

Průměrná výše starobního důchodu (plného, bez souběhu s vdovským nebo vdoveckým důchodem) dosáhla v kraji ke konci roku 2022 částky 17 905 Kč, meziroční nárůst činil 2 619 Kč, tj. 17,1 %, za posledních 10 let se průměrné starobní důchody zvýšily o více než dvě třetiny (o 7 238 Kč, tj. o 67,9 %). Podobný trend byl v letech 2012 až 2022 zaznamenán také u vdovských a vdoveckých včetně kombinovaných se starobním nebo invalidním důchodem, tempo růstu bylo rychlejší u důchodů vdoveckých (nárůst o 65,7 %, resp. o 69,3 %), meziročně se vdovské a vdovecké důchody zvýšily o 16,8 %, resp. o 17 % a dosáhly tak částky 18 916 Kč u důchodů vdovských a 21 141 Kč u důchodů vdoveckých.

U invalidních důchodů byl v porovnání s rokem 2012 nejvyšší nárůst zaznamenán u důchodů pro invaliditu druhého stupně (54,9 %), mírněji vzrostly invalidní důchody třetího stupně (56,4 %), nejmenší nárůst byl zaznamenán u invalidních důchodů prvního stupně (47,7 %). Meziroční nárůst invalidních důchodů se pohyboval v intervalu 16,2 % (invalidní důchody pro invaliditu třetího stupně) až 17,0 % (invalidní důchody pro invaliditu druhého stupně). Invalidní důchodci tak ke konci roku 2022 pobírali v závislosti na stupni invalidity v průměru 15 696 Kč (třetí stupeň), 10 513 Kč (druhý stupeň) a 8 953 Kč (první stupeň). Sirotčí důchod byl v prosinci 2022 vyplácen v průměrné výši 9 496 Kč, od roku 2012 se zvýšil o 70,5 %, meziroční nárůst činil 17,4 %.

Průměrné důchody podle pohlaví a druhu důchodu v Královéhradeckém kraji v prosinci 2022

Pramen: Česká správa sociálního zabezpečení



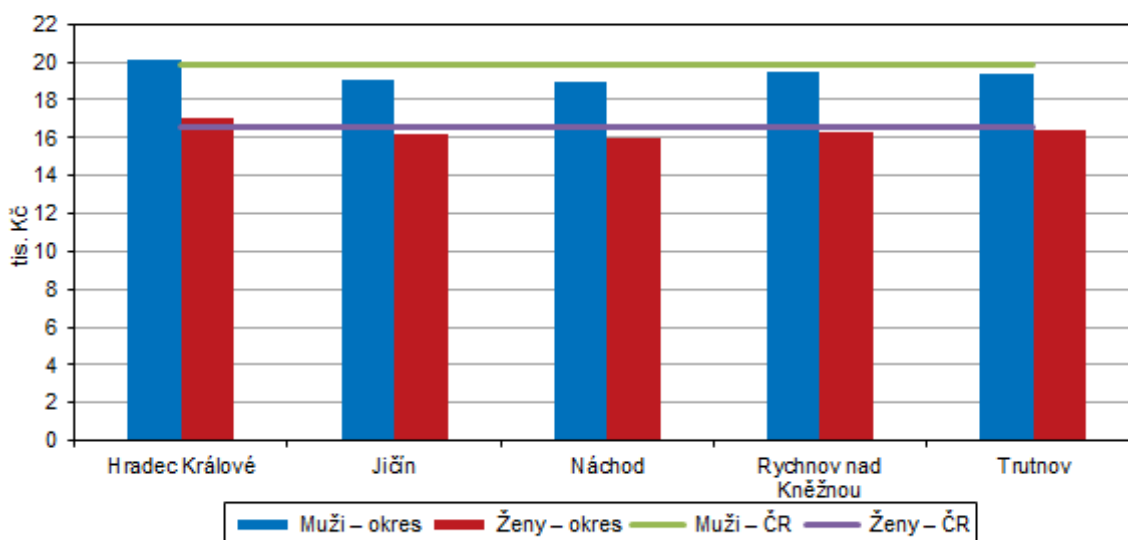
Z genderového pohledu byl patrný rozdíl v průměrné výši všech druhů důchodů. Největší rozdíl mezi muži a ženami byly zaznamenány v roce 2022 u starobních důchodů, muži pobírali v průměru o 3 012 Kč více než ženy, rovněž vdovecký důchod (včetně kombinovaného s důchodem starobním nebo invalidním) byl v průměru o 2 489 Kč vyšší než důchod vdovský. U invalidních důchodů se rozdíl ve výši důchodu mužů a žen pohyboval v intervalu 484 Kč

KOMENTÁŘ

(invalidní důchod pro invaliditu 1. stupně) až 754 Kč (invalidní důchod pro invaliditu 3. stupně) ve prospěch mužů.

Průměrná měsíční výše starobních důchodů plných sólo podle pohlaví a okresů Královéhradeckého kraje v prosinci 2022

Pramen: Česká správa sociálního zabezpečení



Průměrná výše starobního důchodu (plného, bez souběhu s důchodem vdoveckým nebo vdovským) v kraji byla **v porovnání s republikovým průměrem** nižší u mužů i u žen, muži v Královéhradeckém kraji pobírali v průměru o 343 Kč méně, u žen byl rozdíl zanedbatelný, pouhých 57 Kč. Z pěti okresů kraje překročil republikový průměr pouze okres Hradec Králové, kde starobní důchod dosáhl u mužů částky 20 070 Kč a u žen 17 014 Kč. Nejnižší důchody v kraji pobírali starobní důchodci v okrese Náchod (muži 18 974 Kč, ženy 15 974 Kč).

V **mezikrajském srovnání** se Královéhradecký kraj s průměrnou výší starobního důchodu (plného, bez souběhu s vdoveckým nebo vdovským důchodem) umístil na 7. místě. Za hl. m. Prahou, kde byly starobní důchody nejvyšší (1. místo), tak zaostával o 1 363 Kč. V porovnání s Karlovarským krajem (14. místo) byly v kraji starobní důchody v průměru o 469 Kč vyšší. Invalidní důchod v kraji byl ve všech třech stupních mírně nad republikovým průměrem, nejnižší průměrný invalidní důchod třetího a druhého stupně byl vyplácen v hl. m. Praze, invalidní důchody prvního stupně byly nejnižší v Karlovarském kraji. Nejvyšší invalidní důchod třetího stupně pobírali invalidní důchodci ve Zlínském kraji, invalidní důchody druhého a prvního stupně byly v průměru nejvyšší v Kraji Vysočina. Výše vdovského důchodu (bez souběhu se starobním nebo invalidním důchodem) zaujala v mezikrajském srovnání prostřední 7. místo, vdovského kombinovaného pak 6. místo, přesto nedosáhla na republikovou průměrnou hodnotu. Vdovecké důchody sólo zaujaly osmou příčku, kombinované vdovecké důchody byly mezi ostatními kraji spíše nižší (10. místo), v porovnání s republikovým průměrem

KOMENTÁŘ

pobírali příjemci kombinovaného vdoveckého důchodu v průměru o 396 Kč méně. Výší sirotčího důchodu zaujal kraj 6. místo a překročil tak o 131 Kč republikový průměr.

Průměrná měsíční výše sólo důchodů podle krajů v prosinci 2022

Pramen: Česká správa sociálního zabezpečení

Kč

ČR, kraje	Průměrná měsíční výše důchodu									
	starobní (sólo) ¹⁾		invalidní (sólo) ¹⁾			vdovský		vdovecký		sirotčí
	starobní plný ¹⁾	starobní poměrný ¹⁾	pro invaliditu třetího stupně ¹⁾	pro invaliditu druhého stupně ¹⁾	pro invaliditu prvního stupně ¹⁾	sólo	kombinovaný ²⁾	sólo	kombinovaný ²⁾	
Česká republika	18 098	7 114	15 633	10 444	8 887	11 681	19 260	10 537	22 036	9 365
Hl. m. Praha	19 268	7 012	15 089	10 167	8 730	11 774	21 038	10 747	23 629	9 624
Středočeský	18 361	7 331	15 836	10 542	8 926	11 857	19 320	10 941	22 201	9 684
Jihočeský	17 949	7 265	15 613	10 401	8 909	11 327	19 218	10 632	21 747	9 365
Plzeňský	18 002	7 108	15 935	10 484	8 862	11 566	19 214	10 459	21 912	9 453
Karlovarský	17 436	7 069	15 262	10 261	8 665	11 099	19 054	9 884	21 578	8 769
Ústecký	17 819	7 298	15 211	10 225	8 700	11 370	19 132	10 011	21 885	8 688
Liberecký	17 877	6 865	15 637	10 474	8 859	11 431	19 237	10 412	21 729	9 277
Královéhradecký	17 905	7 766	15 696	10 513	8 953	11 515	19 151	10 526	21 640	9 496
Pardubický	17 800	7 334	15 669	10 550	8 946	11 510	18 961	10 722	21 520	9 528
Vysočina	17 826	6 775	15 947	10 793	9 117	11 723	18 834	10 832	21 384	9 699
Jihomoravský	17 910	7 207	15 659	10 461	8 923	11 463	19 059	10 381	21 762	9 321
Olomoucký	17 595	7 079	15 551	10 408	8 781	11 493	18 845	10 602	21 352	9 227
Zlínský	17 855	7 148	15 973	10 645	9 023	11 657	18 854	10 812	21 715	9 566
Moravskoslezský	18 176	6 817	15 668	10 395	8 935	12 255	18 920	10 226	22 599	9 252

¹⁾ bez souběhu s důchodem vdovským nebo vdoveckým

²⁾ kombinovaný s přímým důchodem (starobním nebo invalidním)

Dlouhodobě se v kraji meziročně zvyšuje **počet příjemců předčasného starobního důchodu**, zároveň stoupá podíl předčasných starobních důchodců na příjemcích starobních důchodů celkem. V prosinci roku 2022 pobíralo v kraji předčasný důchod celkem 40 351 osob (17 563 mužů a 22 788 žen), tj. 30,4 % všech příjemců starobních důchodů. V porovnání s rokem 2012 se počet příjemců předčasných starobních důchodů zvýšil u mužů o 39,0 %, u žen byl nárůst 33,1 %. Zatímco roce 2012 pobíralo předčasný starobní důchod jedna čtvrtina příjemců starobních důchodů mužů a jedna pětina žen, jejich podíl na celkovém počtu příjemců starobních důchodů se každoročně zvyšoval na současných 32,7 % u mužů a 28,8 % u žen.

KOMENTÁŘ

Příjemci předčasných starobních důchodů v Královéhradeckém kraji podle pohlaví

Pramen: Česká správa sociálního zabezpečení

	2017	2018	2019	2020	2021	2022
	Muži					
Příjemci starobních důchodů¹⁾	52 934	53 375	53 925	54 162	53 634	53 791
z toho předčasných starobních důchodů	15 709	16 041	16 453	16 759	17 242	17 563
v %	29,7	30,1	30,6	31,0	32,2	32,7
	Ženy					
Příjemci starobních důchodů¹⁾	82 047	81 794	81 634	80 632	79 693	79 232
z toho předčasných starobních důchodů	20 532	20 918	21 292	21 683	22 322	22 788
v %	25,1	25,6	26,1	26,9	28,0	28,8

¹⁾ včetně souběhu s důchodem vdovským nebo vdoveckým

Další informace o důchodech v Královéhradeckém kraji jsou k dispozici v menu Statistiky v odkaze [Sociální zabezpečení](#)

Kontakt:

Mgr. Jana Bečvářová
Krajská správa ČSÚ v Hradci Králové
e-mail: jana.becvarova@czso.cz
tel.: 495 762 322