

KOMENTÁŘ

10. 2. 2023

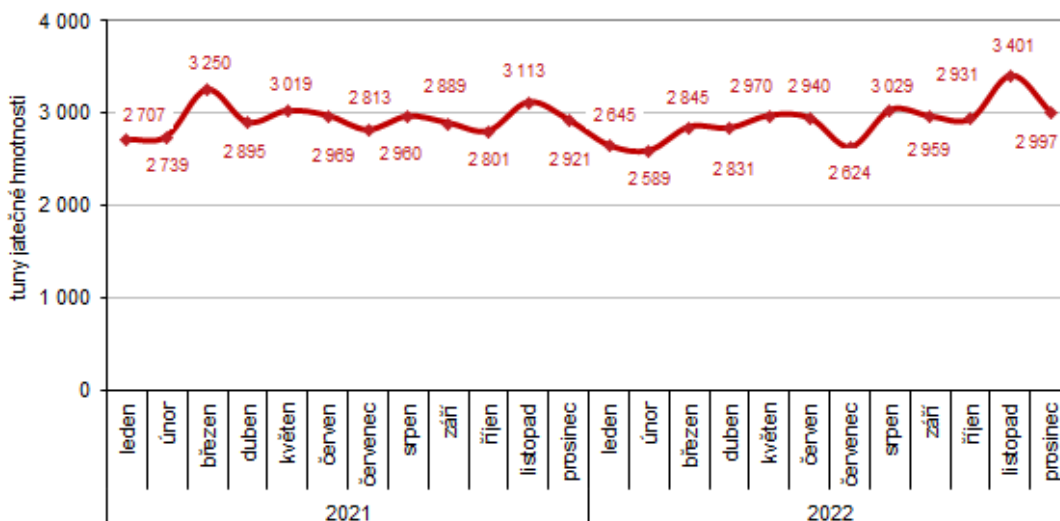
Hovězího masa se v kraji vyrobilo v roce 2022 meziročně méně a vepřového masa více

V Královéhradeckém kraji došlo k meziročnímu poklesu výroby hovězího masa o 7,9 % a nárůstu výroby vepřového masa o 0,4 %. V mezikrajském srovnání zaujímal kraj v uplynulém roce v celkové výrobě masa 3. místo. Kraj byl na třetí pozici ve výrobě vepřového masa a na čtvrté ve výrobě hovězího masa.

V Královéhradeckém kraji bylo od ledna do prosince 2022 vyrobeno 34,8 tis. tun masa v jatečné hmotnosti (bez masa drůbežího), tj. o 0,9 % meziročně méně. Mezi kraji to bylo 3. místo. Nejvyšší objem výroby byl vykázán v měsících listopadu, srpnu a prosinci. V České republice v roce 2022 oproti roku 2021 výroba masa klesla o 4,3 %. Na celorepublikové produkci masa se kraj podílel 12,5 %, v roce předchozím to bylo 12,1 %.

Převažující část výroby v kraji tvořilo vepřové maso (85,3 %), kterého se vyrobilo o 0,4 % více než v roce 2021. Výroba vepřového masa dosáhla 29,7 tis. tun, což mezi kraji představovalo 3. místo. Výroba hovězího včetně telecího masa byla 5,1 tis. tun a v mezikrajském srovnání to znamenalo 4. místo. Hovězí maso se na celkové výrobě masa v kraji podílelo 14,7 % a v roce 2022 ho bylo vyrobeno o 7,9 % méně než v roce předchozím. Skopového a kozího masa bylo vyrobeno meziročně téměř o polovinu méně.

Výroba masa (bez drůbežího) v Královéhradeckém kraji podle jednotlivých měsíců roku 2021 a 2022

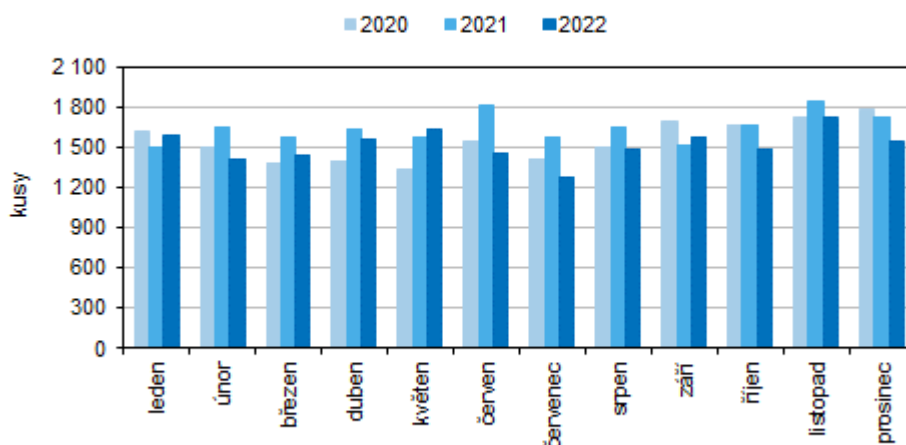


KOMENTÁŘ

V období od ledna do prosince 2022 bylo v Královéhradeckém kraji poraženo celkem 18,2 tis. kusů skotu, tzn. meziroční snížení o 7,7 % (tj. o 1,5 tis. kusů). Pokles zaznamenaly porážky býků, jalovic, krav, telat, ovcí a jehňat. Nárůst porážek nastal pouze u prasat (bez prasnic a kanců). Mezi poraženými kusy tvořily téměř polovinu krávy, kterých bylo poraženo o 7,9 % méně a jalovic o 4,6 % méně než v roce 2021. Býků bylo poraženo o 8,3 % méně, prasat naopak o 0,9 % více. Telat bylo meziročně poraženo o 13,1 % méně, ovcí o tři pětiny méně a jehňat o 3,1 % méně.

V České republice bylo v roce 2022 poraženo 222,9 tis. kusů skotu, meziročně o 5,3 % méně. Na celkovém počtu poraženého skotu v České republice se Královéhradecký kraj podílel 8,2 %, nejvyšší podíl připadl na kraj Pardubický a Kraj Vysočina (24,5 %, resp. 21,4 %). Nárůst počtu poraženého skotu zaznamenaly tři kraje, u osmi krajů došlo k poklesu - nejvíce ve Středočeském kraji společně s hl. městem Prahou o 18,8 %. U dvou krajů (Karlovarský a Zlínský) nebylo možné vývoj hodnotit z důvodu individuálních (důvěrných) údajů, protože Veřejná databáze ČSÚ obsahuje jen statistická (tedy agregovaná) data.

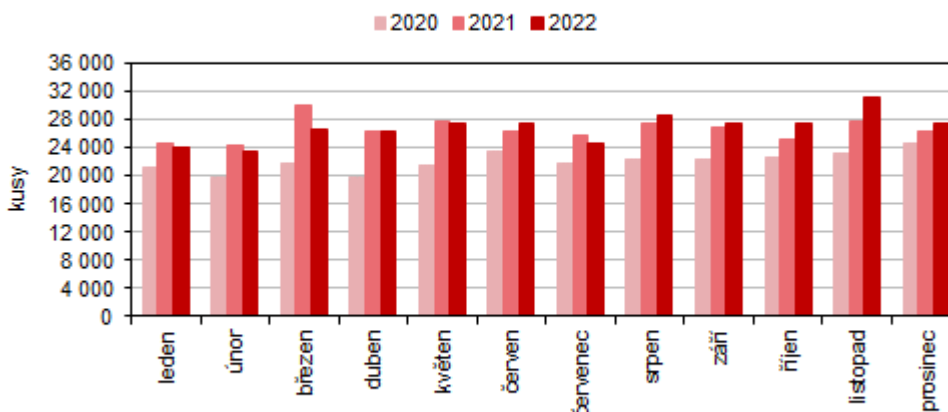
**Porážky skotu v Královéhradeckém kraji
v jednotlivých měsících roku 2020 až 2022**



Prasat (bez prasnic a kanců) bylo v Královéhradeckém kraji poraženo v uplynulém roce 321,4 tis. kusů, meziročně to bylo o 2,8 tis. kusů, tj. o 0,9 % více. Počty poražených prasat v celé České republice se meziročně snížily o 4,4 %, tj. o 103,1 tis. kusů.

KOMENTÁŘ

**Porážky prasat (bez prasnic a kanců) v Královéhradeckém kraji
v jednotlivých měsících roku 2020 až 2022**



V roce 2022 v Královéhradeckém kraji došlo k významnému snížení počtu porážek **ovcí** (bez jehňat). Bylo poraženo o 70 kusů méně, tj. téměř o tři pětiny méně, než v roce předchozím. Podíl kraje na celkovém počtu poražených ovcí v České republice činil v tomto roce 2,4 %.

Výroba masa a porážky hospodářských zvířat v Královéhradeckém kraji

	Leden až prosinec		Rozdíl 2022-2021	Index 2022/2021
	2021	2022		
Výroba masa celkem (bez drůbežního)				
v tunách jatečné hmotnosti	35 075	34 761	-313	99,1
z toho: hovězí maso včetně telecího	5 533	5 094	-439	92,1
vepřové maso	29 533	29 663	131	100,4
skopové a kozí maso	4	2	-2	55,5
Porážky hospodářských zvířat v kusech				
skot celkem	19 698	18 181	-1 517	92,3
z toho: býci	7 096	6 508	-588	91,7
jalovice	1 749	1 668	-81	95,4
krávy	9 740	8 975	-765	92,1
telata	688	598	-90	86,9
prasata (bez prasnic a kanců)	318 610	321 434	2 824	100,9
ovce bez jehňat	121	51	-70	42,1
jehňata	65	63	-2	96,9
Průměrná živá hmotnost v kg živé hmotnosti na kus				
skot	527,3	526,1	-1,2	99,8
býci	667,9	660,8	-7,1	98,9
prasata (bez prasnic a kanců)	120,0	119,4	-0,6	99,5
ovce bez jehňat	47,1	46,8	-0,3	99,4
jehňata	33,6	30,7	-2,9	91,3

KOMENTÁŘ

Průměrná živá hmotnost poraženého skotu dosáhla 526,1 kg na kus a proti stejnému období roku 2021 klesla o 0,2 %, z toho u jatečných býků klesla o 1,1 % na 660,8 kg. U prasat (bez prasnic a kanců) činila 119,4 kg a klesla tak o 0,5 %.

Více informací naleznete v publikaci [Porážky hospodářských zvířat - prosinec 2022](#).

Další informace o zemědělství Královéhradeckého kraje jsou k dispozici v odkaze [Statistiky/Zemědělství](#).

Kontakt:

Ing. Věra Varmužová
Krajská správa ČSÚ v Hradci Králové
e-mail: vera.varmuzova@czso.cz
tel.: 495 762 317