

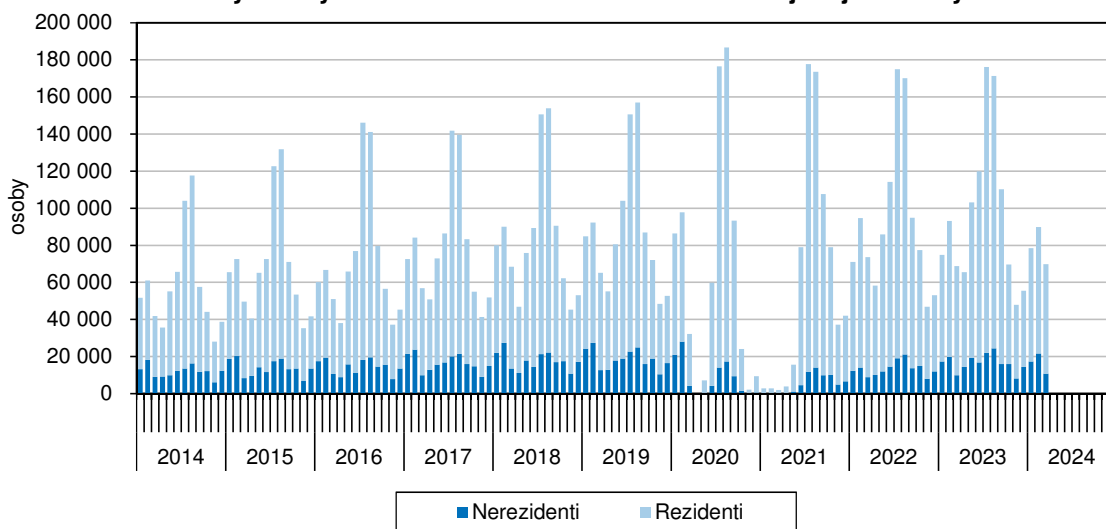
KOMENTÁŘ

10. 5. 2023

V 1. čtvrtletí 2024 se v Libereckém kraji ubytovalo necelých 240 tis. hostů (předběžné údaje)

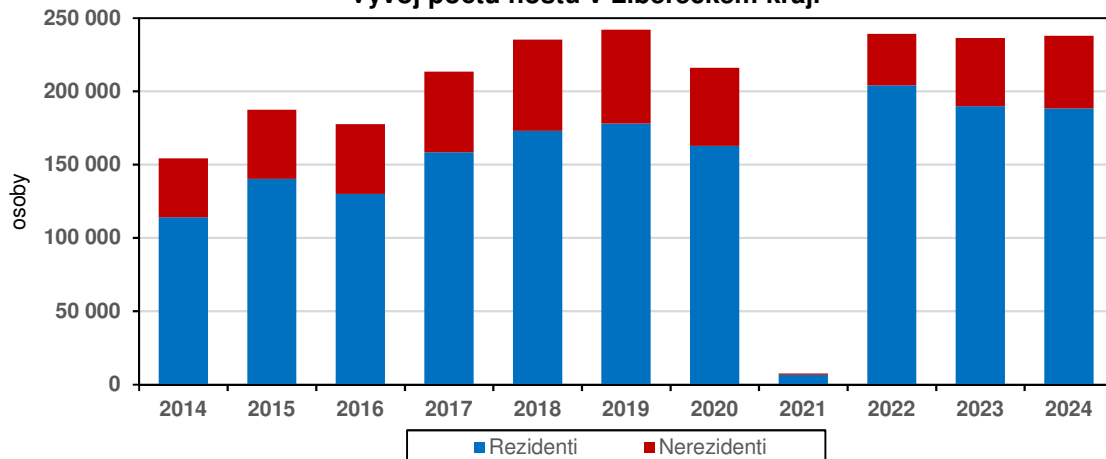
V 1. čtvrtletí letošního roku se návštěvnost v hromadných ubytovacích zařízeních Libereckého kraje zvýšila o 0,6 %, naopak počet přenocování poklesl o 4,7 %.

Hosté v hromadných ubytovacích zařízeních Libereckého kraje v jednotlivých měsících



V průběhu ledna až března letošního roku hromadná ubytovací zařízení na území Libereckého kraje navštívilo celkem 237 872 hostů, tedy o 1 450 hostů (0,6 %) více než v 1. čtvrtletí 2023. Z pohledu jednotlivých měsíců sledovaného čtvrtletí se návštěvnost meziročně zvýšila v lednu (+3 566 hostů, +4,8 %) a v březnu (+1 075 hostů, +1,6 %), v únoru se celkový počet hostů snížil o 3 191 hostů, tj. -3,4 %.

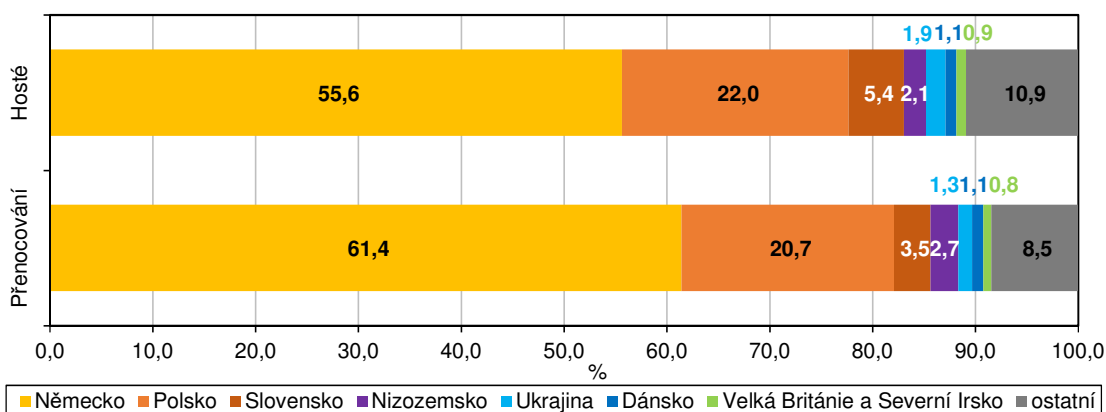
Vývoj počtu hostů v Libereckém kraji



KOMENTÁŘ

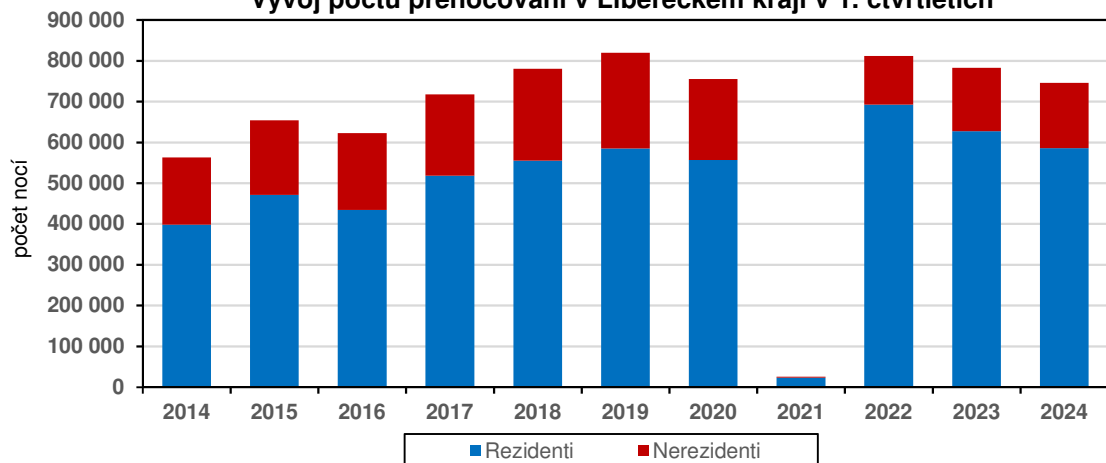
Meziročně se pozitivně vyvíjela pouze návštěvnost zahraničních hostů, jejich počet se zvýšil o 6,2 % na 49 568 hostů. Počet domácích návštěvníků se naopak snížil o 0,8 % na 188 304 hostů. Mezi zahraničními hosty z 55,6 % převažovali turisté z Německa, dalších 22,0 % představovali turisté z Polska a 5,4 % turisté ze Slovenska.

Podíl zahraničních hostů v hromadných ubytovacích zařízeních Libereckého kraje podle zemí v 1. čtvrtletí 2024



Celkově hosté v zařízeních strávili 745 481 nocí, ve srovnání s 1. čtvrtletím 2023 byl tak vykázán pokles o 4,7 %. Počet přenocování zahraničních hostů se meziročně zvýšil o 3,2 % na 160 099 nocí. Průměrný počet přenocování všech hostů činil 3,1 noci, průměrná doba pobytu dosáhla 4,1 dnů a stejné průměrné délky přenocování i pobytu dosáhli domácí hosté. Průměrný počet přenocování zahraničních hostů byl nepatrně vyšší a činil 3,2 noci, průměrná doba pobytu pak dosáhl 4,2 dny.

Vývoj počtu přenocování v Libereckém kraji v 1. čtvrtletích



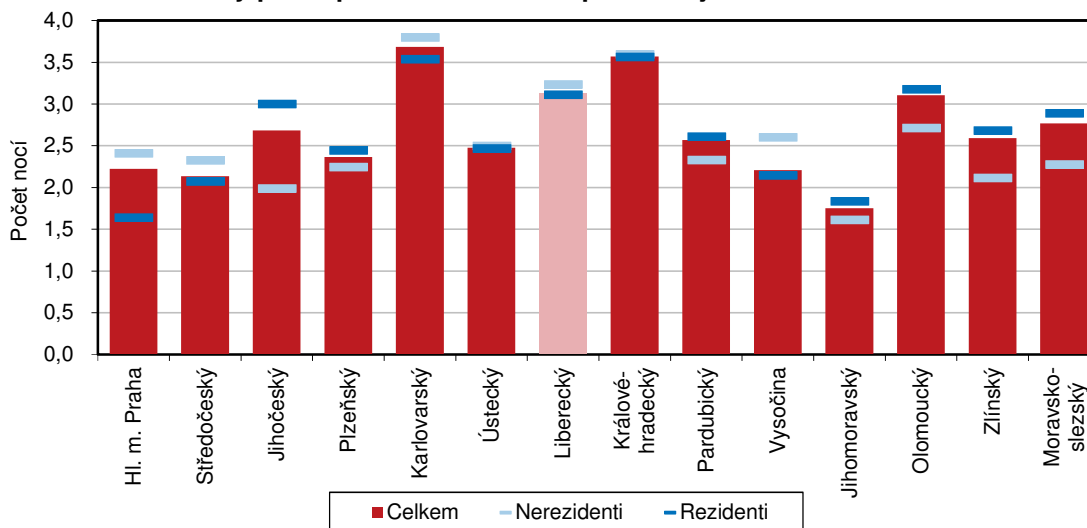
Meziroční zvýšení celkového počtu hostů bylo v 1. čtvrtletí letošního roku zaznamenáno nejen v celé České republice (+9,9 %) a téměř ve všech krajích. Výjimkou byl Pardubický kraj, ve kterém byl vykázán meziroční pokles celkové návštěvnosti o 1,6 %. Nejnižší relativní přírůstek byl vykázán v Libereckém kraji, nejvyšší v hlavním městě Praze (+16,9 %). Druhý nejvyšší

KOMENTÁŘ

přírůstek v souvislosti s konáním mistrovství světa v biatlonu vykázal Kraj Vysočina (+15,0 %). Stejná situace nastala také v případě zahraniční hostů – jejich počet v úhrnu za Českou republiku se zvýšil o 18,1 %, mezi 13 kraji se přírůstek pohyboval mezi +3,7 % ve Zlínském kraji a +34,2 % v Jihočeském kraji. V Pardubickém kraji došlo k meziročnímu propadu o 3,7 %. Republikový počet domácích hostů se zvýšil o 3,6 %. Tentokrát se ukazatel pozitivně vyvíjel pouze v 9 krajích – nejnižší přírůstek byl dosažen v Moravskoslezském kraji (+0,8 %), nejvyšší v Kraji Vysočina (+12,9 %). V Královéhradeckém kraji zůstala návštěvnost domácích hostů na stejné úrovni jako v 1. čtvrtletí 2023. Snížení návštěvnosti domácích hostů postihlo kromě našeho kraje také Ústecký (-2,4 %), Plzeňský (-1,9 %) a Pardubický kraj (-1,3 %).

Celkový počet přenocování se za Českou republiku zvýšil o 7,7 % na 10 557 407 nocí. Meziročně vyšší hodnotu tohoto ukazatele zaznamenalo také 9 krajů, nejvyšší přírůstek byl v Kraji Vysočina (+19,7 %). Ve zbývajících 5 regionech, tzn. vedle Libereckého kraje také v Plzeňském, Pardubickém, Ústeckém a Olomouckém kraji, se počet přenocování meziročně snížil. Počet přenocování nerezidentů v České republice zaznamenal nárůst o 17,2 % na 4 917 127 nocí, více nocí strávili zahraniční turisté také ve 12 krajích. Napříč regiony se nárůst pohyboval mezi 2,4 % v Olomouckém kraji a 43,9 % v Kraji Vysočina. Pokles přenocování nerezidentů postihl Pardubický (-7,2 %) a Zlínský kraj (-1,3 %). Počet přenocování domácích hostů v České republice se zvýšil nepatrně o 0,6 % na 5 640 280 nocí. Přírůstek v případě tohoto ukazatele vykázalo pouze 8 krajů – nejnižší Karlovarský kraj (+0,3 %), nejvyšší Kraj Vysočina (+15,7 %). Nižší počet přenocování rezidentů vykázalo 6 krajů, z toho ve třech krajích překročil 6% hranici (Ústecký, Liberecký a Plzeňský kraj).

Průměrný počet přenocování hostů podle krajů v 1. čtvrtletí 2024



Nejvíce turistů zavítalo tradičně do hlavního města Prahy (1 570 172 hostů, tj. 38,1 % republikového úhrnu 4 115 944 hostů). V pořadí druhým regionem byl Královéhradecký kraj (347 531 hostů, 8,4 %), třetím kraj Jihomoravský (313 805 hostů, 7,6 %). Liberecký kraj byl 5. nejnavštěvovanějším krajem (237 872 hostů, 5,8 %). Mezikrajový žebříček s 87 782 hosty a 2,1% podílem uzavírá Ústecký kraj. Nejvyšší průměrný počet přenocování byl vykázan v Karlovarském

KOMENTÁŘ

kraji (3,7 noci), takže tu byla dosažena také nejdelší doba pobytu (4,7 dne), nejkratší dobu strávili hosté v zařízeních Jihomoravského kraje (1,7 noci, 2,7 dnů).

Kontakt:

Ondřej Beneš

Krajská správa ČSÚ v Liberci

Oddělení informačních služeb

Tel.: 485 238 811

E-mail: infoservislbc@czso.cz

KOMENTÁŘ

Přílohy:

Návštěvnost v hromadných ubytovacích zařízeních podle krajů v 1. čtvrtletí 2024

(předběžné údaje)

	Hosté			Index 2024/2023		
	celkem	nerezidenti	rezidenti	celkem	nerezidenti	rezidenti
ČR celkem	4 115 944	1 942 073	2 173 871	109,9	118,1	103,6
v tom kraj:						
Hl. m. Praha	1 570 172	1 197 860	372 312	116,9	120,5	106,9
Středočeský	204 038	50 260	153 778	110,0	125,7	105,7
Jihočeský	220 232	68 767	151 465	114,2	134,2	107,0
Plzeňský	154 705	58 985	95 720	101,6	107,9	98,1
Karlovarský	292 790	170 264	122 526	110,9	116,4	104,2
Ústecký	87 782	31 161	56 621	102,9	114,1	97,6
Liberecký	237 872	49 568	188 304	100,6	106,2	99,2
Královéhradecký	347 531	88 276	259 255	102,3	109,8	100,0
Pardubický	89 320	11 386	77 934	98,4	96,3	98,7
Vysočina	111 205	16 150	95 055	115,0	129,0	112,9
Jihomoravský	313 805	116 966	196 839	108,6	113,4	105,9
Olomoucký	149 102	22 335	126 767	103,3	104,5	103,1
Zlínský	134 604	21 036	113 568	105,6	103,7	105,9
Moravskoslezský	202 786	39 059	163 727	102,8	112,0	100,8

dokončení

	Přenocování			Index 2024/2023		
	celkem	nerezidenti	rezidenti	celkem	nerezidenti	rezidenti
ČR celkem	10 557 407	4 917 127	5 640 280	107,7	117,2	100,6
v tom kraj:						
Hl. m. Praha	3 489 955	2 881 423	608 532	118,4	121,3	106,2
Středočeský	435 065	116 727	318 338	108,5	126,6	103,2
Jihočeský	590 271	136 436	453 835	108,4	126,8	103,9
Plzeňský	365 671	132 230	233 441	97,2	104,8	93,4
Karlovarský	1 078 433	645 533	432 900	107,3	112,5	100,3
Ústecký	217 127	77 711	139 416	98,4	109,5	93,1
Liberecký	745 481	160 099	585 382	95,3	103,2	93,3
Královéhradecký	1 239 768	316 777	922 991	101,0	109,4	98,4
Pardubický	229 421	26 483	202 938	97,9	92,8	98,6
Vysočina	245 318	41 943	203 375	119,7	143,9	115,7
Jihomoravský	548 777	188 143	360 634	109,1	112,5	107,4
Olomoucký	462 657	60 453	402 204	98,4	102,4	97,8
Zlínský	348 523	44 378	304 145	101,9	98,7	102,4
Moravskoslezský	560 940	88 791	472 149	103,0	115,4	101,0

KOMENTÁŘ

Návštěvnost v hromadných ubytovacích zařízeních Libereckého kraje podle vybraných zemí (předběžné údaje)

	Hosté	Přenocování	Průměrný počet přenocování	Průměrná doba pobytu
	1. čtvrtletí 2024			
Celkem	237 872	745 481	3,1	4,1
v tom:				
rezidenti	188 304	585 382	3,1	4,1
nerezidenti	49 568	160 099	3,2	4,2
z toho:				
Německo	27 573	98 359	3,6	4,6
Polsko	10 926	33 090	3,0	4,0
Slovensko	2 674	5 644	2,1	3,1
Nizozemské království	1 063	4 372	4,1	5,1
Ukrajina	934	2 106	2,3	3,3
Dánsko	535	1 766	3,3	4,3
Velká Británie a Severní Irsko	461	1 222	2,7	3,7
Rakousko	575	1 184	2,1	3,1
Francie	408	993	2,4	3,4
Itálie	362	871	2,4	3,4

Pozn.: Uvedeno prvních 10 zemí podle počtu přenocování.