

KOMENTÁŘ

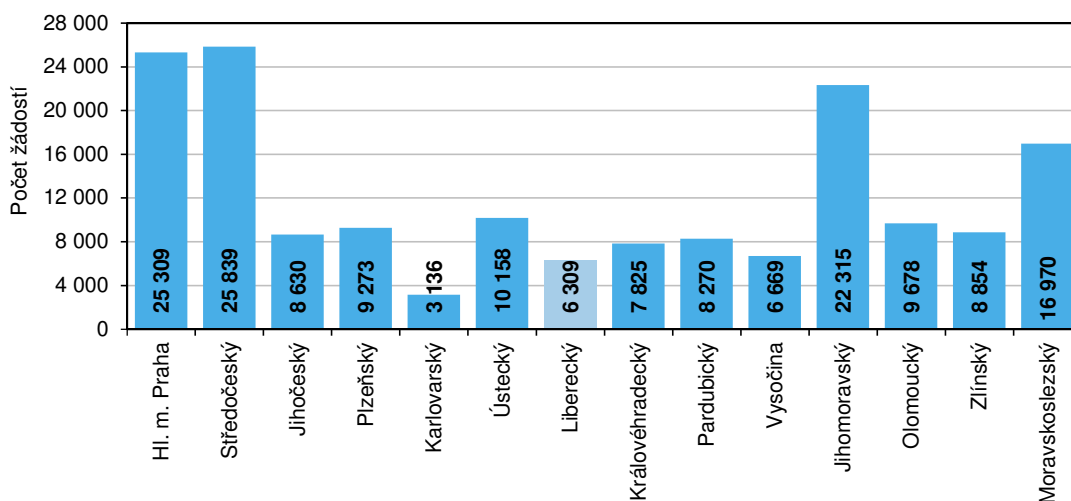
29. 4. 2024

Školství v Libereckém kraji ve školním roce 2023/2024

Počet dětí navštěvujících mateřské školky v Libereckém kraji se meziročně snížil o 2,1 %, počet žáků základních škol byl nižší o 1,2 %. Naopak počet studujících na středních školách se o 5,3 % zvýšil.

Ve školním roce 2023/2024 je v Libereckém kraji evidováno 234 mateřských škol, tj. o jednu méně než v minulém školním roce. Přesto se celkový počet tříd zvýšil, a to o 4 třídy na 738 tříd. Uvedené školky a třídy ve sledovaném roce navštěvuje 15 158 dětí, tzn. meziročně o 332 dětí méně (-2,1 %). Na jednu třídu tak v průměru připadá 20,5 dětí, tj. o 0,6 dětí méně než v předchozím školním roce. Ve struktuře dětí z pohledu pohlaví z 51,4 % převažují chlapci. Z hlediska věku mají nejvyšší zastoupení děti ve věku 5 let (30,8 %), podíl dětí mladších 3 let představuje 9,2 %, podíl dětí 6 a více letých dosáhl 6,3 %. Nejčastějším zřizovatelem mateřských škol v Libereckém kraji jsou obce (215 školek, tj. 91,9 % z celkového počtu), 15 zařízení je privátních, 3 školky založil Liberecký kraj a 1 církevní organizace.

Žadosti o přijetí do mateřské školy celkem podle krajů ve školním roce 2023/2024



Předškolní výchovu ve školním roce 2023/2024 zajišťuje v přepočtu na plně zaměstnané celkem 1 506,8 učitelů (meziročně více o 21,8 osob, tj. +1,5 %), z toho 5,1 mužů. Zájem o předškolní vzdělávání v tomto školním roce reprezentovalo 6 309 podaných žádostí o přijetí do mateřské školy, z toho 1 117 žádostem (17,7 %) nebylo vyhověno. Do mateřských škol nakonec nastoupilo 4 904 nových dětí.

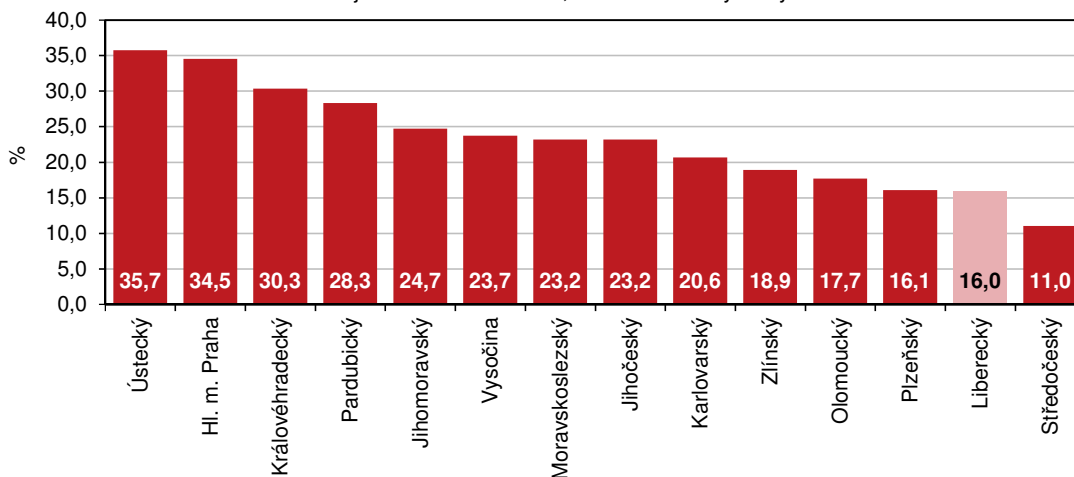
Základní vzdělávání ve školním roce 2023/2024 v Libereckém kraji zabezpečuje 202 škol (meziročně beze změny), ve kterých bylo zřízeno 2 247 tříd (meziročně +11 tříd). Tyto školy navštěvuje 43 140 žáků (tj. o 522 žáků a 1,2 % méně než ve školním roce 2022/2023), z toho 24 154 žáků (56,0 %) navštěvuje 1. stupeň. Po loňském nárůstu se tak počet žáků na základních školách v našem kraji opět snížil. Jednu třídu navštěvuje v průměru 19,2 žáka, o rok dříve to bylo

KOMENTÁŘ

19,5 žáka. Do 1. ročníku bylo nově přijato 5 027 žáků, v tom 0,4 % žáků bylo mladších 6 let, 74,4 % bylo šestiletých a 25,2 % sedmiletých a starších. Zřizovatelem 184 základních škol je obec, v tomto školním roce se výuky v těchto zařízeních účastní 41 290 žáků. Liberecký kraj je zřizovatelem 7 škol, všechny jsou určeny pro 811 žáků se speciálními vzdělávacími potřebami. Šest soukromých základních škol navštěvuje 662 žáků, zřizovatelem 3 zařízení se 40 žáky je Ministerstvo školství, mládeže a tělovýchovy a 2 školy s 337 žáky založila církevní organizace. Vyučování na základních školách zajišťuje fyzicky 4 171 pedagogů (z toho 731 mužů, tj. 17,5 %), v přepočtu na plně zaměstnané pak 3 292,8 učitelů (z toho 543,1 mužů, tj. 16,5 %). Ve srovnání s předcházejícím školním rokem vyučuje na základních školách o 46,7 přepočtených pedagogů (1,4 %) více. Na 1 pedagoga tak připadá 13,1 žáka, tj. meziročně o 0,3 žáka méně.

Podíl žádostí o přijetí do mateřské školy, kterým nebylo vyhověno, na celkovém počtu podaných žádostí podle krajů ve školním roce 2023/2024

Zdroj: Ministerstvo školství, mládeže a tělovýchovy ČR



Počet středních škol v Libereckém kraji ve školním roce 2023/2024 se meziročně o 1 zařízení snížil a výuku tak obstarává 48 zařízení. Počet studentů se meziročně zvýšil o 5,3 % (+914 osob) na 18 242 studentů, v jejich struktuře podle pohlaví je nepatrně více dívek (9 145, tj. 50,1 %). Ve srovnání s předchozím rokem se zvýšil počet nově přijatých žáků do 1. ročníku, a to o 161 osob na 5 439 osob. Většina z výše uvedeného celkového počtu studentů studuje v rámci denního studia (98,6 % všech studentů), zbývajících 260 osob se vzdělává v rámci ostatních forem studia. Z hlediska věku mezi denními studenty převažují osoby 16leté (4 375 studentů, tj. 24,3 %), následují osoby sedmnáctileté (3 934 osob, 21,9 %) a dále osmnáctileté (3 423 osob, 19,0 %). Denně se také vzdělává 44 studentů ve věku 25 a více let (0,2 % studentů denní formy studia). Tato věková kategorie naopak převažuje mezi studenty ostatních forem studia (53,1 %), zhruba třetina těchto studentů je pak ve věku 16–20 let (88 osob). Výuku na středních školách zajišťuje 1 669,9 pedagogů (v přepočtu na plně zaměstnané), meziročně o 48,8 osob (3,0 %) více. Na jednoho učitele připadá 10,8 studentů denního studia, což je meziročně o 0,3 studenta více.

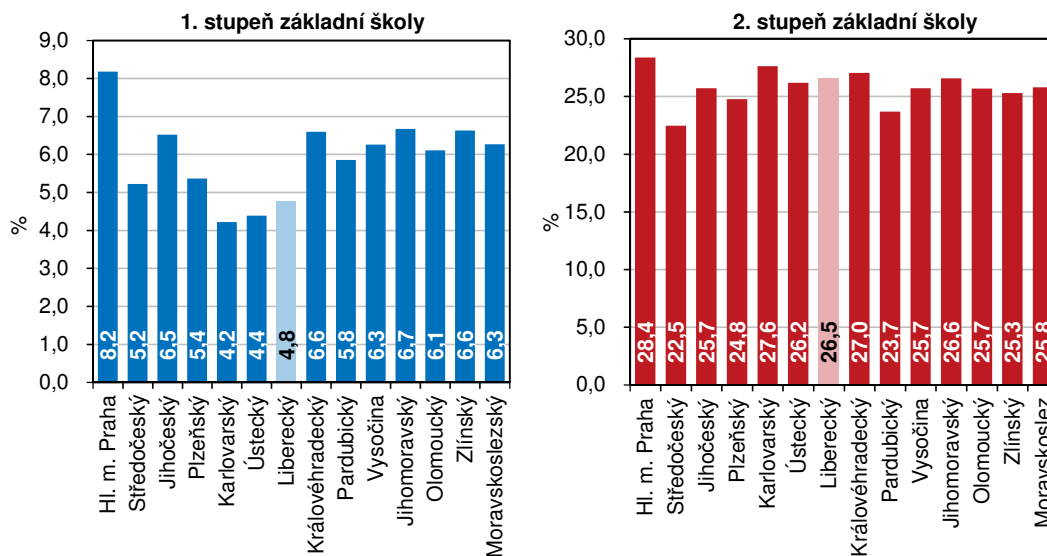
Počet vyšších odborných škol v Libereckém kraji zůstává pátým školním rokem po sobě na hodnotě 5 zařízení, ve kterých bylo zřízeno 19 studijních skupin denního studia (meziročně o 1 méně). Celkový počet studentů poklesl o 2,8 % na 206 studentů, počet studentů denní formy

KOMENTÁŘ

vzdělávání se snížil o 7,1 % na 184 studentů. Pedagogickou činnost na vyšších odborných školách v tomto školním roce zajišťuje 26,6 učitele (přepočteno na plně zaměstnané), tj. meziročně o 0,9 pedagogického úvazku (3,5 %) více. Na jednoho učitele zde připadá 6,9 studentů denní formy studia, zatímco o rok dříve to bylo 7,7 studenta.

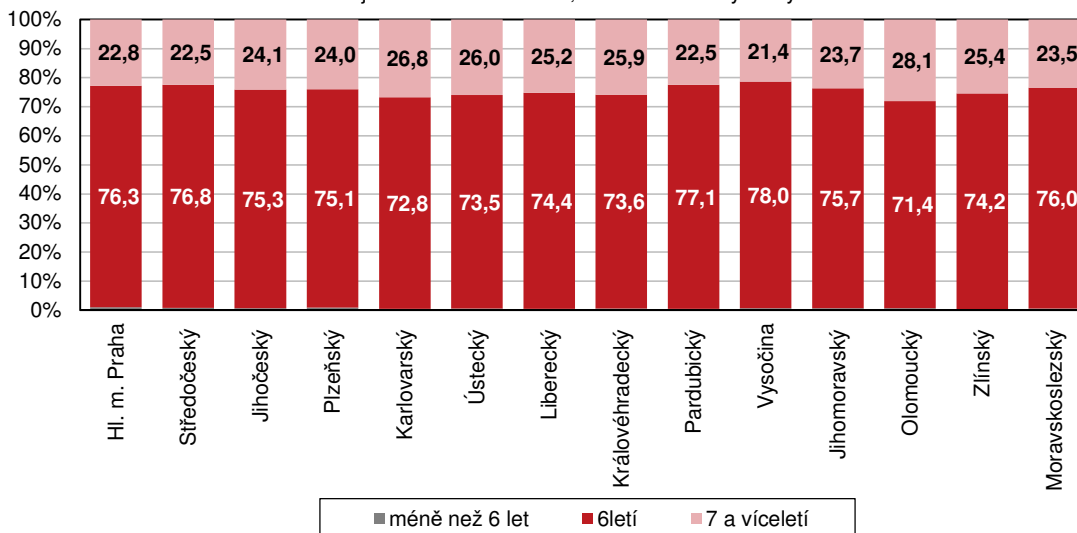
Podíl mužů na celkovém počtu pedagogů podle stupně základní školy a podle kraje ve školním roce 2023/2024 (přepočteno na plně zaměstnané)

Zdroj: Ministerstvo školství, mládeže a tělovýchovy ČR



Věková struktura dětí nově přijatých do 1. ročníků základních škol podle krajů ve školním roce 2023/2024

Zdroj: Ministerstvo školství, mládeže a tělovýchovy

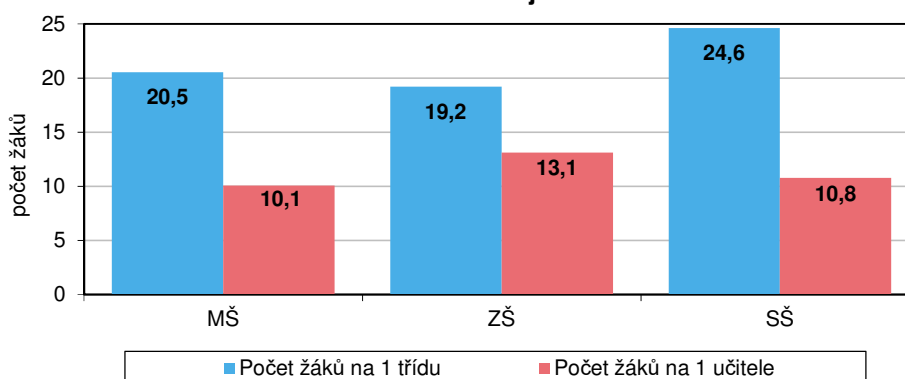


Z pohledu ostatních školských zařízení působí v Libereckém kraji ve školním roce 2023/2024 také 21 základních uměleckých škol s 38 pobočkami (meziročně o 4 pobočky více), ve kterých

KOMENTÁŘ

svůj talent rozvíjí 10 253 žáků (meziročně o 271 více, tj. 2,7 %). Ve struktuře žáků těchto škol převažují ze 72,0 % dívky. Téměř 62 % žáků se účastní výuky v hudebním oboru, přes 22 % navštěvuje obory výtvarné, desetina obory taneční a literárně-dramatickým oborům se věnuje 5,5 % žáků. V kraji působí také 1 jazyková škola s právem státní jazykové zkoušky.

Počty žáků na jednu třídu a jednoho učitele¹⁾ v mateřských, základních a středních²⁾ školách v Libereckém kraji ve školním roce 2023/2024



¹⁾ Přepočteno na plně zaměstnané ²⁾ Žáci a třídy denní formy vzdělávání

Pro děti bylo zřízeno 197 družin s 557 odděleními, ve kterých v přepočtu na plně zaměstnané pracuje 472,5 vychovatelů a 42,9 ostatních pedagogických pracovníků. Celkem bylo v družinách zapsáno 13 231 žáků s pravidelnou denní docházkou, mezi kterými z 98,5 % převažují žáci 1. stupně ZŠ. Vzdělávací zařízení doplňují střediska volného času (domy dětí a mládeže či stanice zájmových činností). V Libereckém kraji působí celkem 17 těchto zařízení s 1 029 zájmovými útvary, ve kterých pracuje 110,0 pedagogických pracovníků (v přepočtu na plně zaměstnané). Jejich služeb využívá celkem 8 822 účastníků, z toho 86,0 % dětí, žáků a studentů.

Na sedmi fakultách Technické univerzity v Liberci v roce 2023 studovalo bez ohledu na místo bydliště 6 279 studentů (v porovnání s předchozím rokem o 140 studentů více), z toho 5 787 studentů se státním občanstvím České republiky (92,2 % z celkového počtu) a 3 532 žen (56,3 %). Studia úspěšně absolvovalo 1 098 studentů, meziročně o 85 studentů více.

Další informace lze najít ve Statistické ročence školství na stránkách Ministerstva školství, mládeže a tělovýchovy: <https://statis.msmt.cz/rocenka>

Statistiku vysokých škol lze také nalézt zde: https://dsia.msmt.cz/vystupy/vu_vs.html

Kontakt:

Hana Koťátková

Krajská správa ČSÚ v Liberci

Oddělení informačních služeb

Tel.: 485 238 811

E-mail: infoservislbc@czso.cz

Oddělení informačních služeb – Krajská správa ČSÚ v Liberci

Informace o inflaci, HDP, obyvatelstvu, průměrných mzdách a mnohé další najdete na stránkách

Českého statistického úřadu: www.liberec.czso.cz | tel.: 485 238 811, e-mail: infoservislbc@czso.cz

KOMENTÁŘ

Přílohy:

Mateřské a základní školy v Libereckém kraji

Zdroj: Ministerstvo školství, mládeže a tělovýchovy ČR

	Školní rok												
	2011/2012	2012/2013	2013/2014	2014/2015	2015/2016	2016/2017	2017/2018	2018/2019	2018/2020	2020/2021	2021/2022	2022/2023	2023/2024
Mateřské školy													
Školy	232	239	236	237	238	238	236	235	235	236	235	235	234
z toho pouze se SVP ¹⁾	8	8	5	5	4	4	3	2	2	2	2	2	2
Třídy	648	666	678	685	686	678	674	673	697	710	723	734	738
Děti	14 866	15 400	15 675	15 745	15 510	15 178	14 992	15 078	15 228	14 962	15 195	15 490	15 158
z toho ve školách pouze se SVP ¹⁾	222	199	117	112	83	88	64	53	59	58	61	57	55
Učitelé ²⁾	1 199,1	1 231,8	1 262,8	1 279,2	1 277,4	1 266,0	1 257,5	1 259,2	1 389,3	1 419,0	1 457,2	1 485,0	1 506,8
Základní školy													
Školy	206	205	205	205	205	203	202	201	201	201	201	202	202
z toho pouze se SVP ¹⁾	29	28	26	26	26	22	20	20	18	18	18	18	18
Třídy	1 929	1 888	1 921	1 947	1 986	2 038	2 068	2 071	2 126	2 169	2 205	2 236	2 247
Děti	35 350	35 628	36 499	37 561	38 826	39 911	40 722	41 124	41 663	41 772	41 737	43 662	43 140
z toho ve školách pouze se SVP ¹⁾	1 684	1 630	1 452	1 487	1 486	1 433	1 374	1 417	1 415	1 374	1 457	1 487	1 557
Učitelé ²⁾	2 598,2	2 579,0	2 599,2	2 635,6	2 679,4	2 751,3	2 797,9	2 835,7	2 947,6	3 056,8	3 158,3	3 246,1	3 292,8

¹⁾ školy pro žáky se speciálními vzdělávacími potřebami

²⁾ přepočtení na plně zaměstnané

KOMENTÁŘ
Střední školy v Libereckém kraji

Zdroj: Ministerstvo školství, mládeže a tělovýchovy ČR

	Školní rok					
	2011/2012	2012/2013	2013/2014	2014/2015	2015/2016	2016/2017
Střední školy ¹⁾ celkem	52	51	51	50	50	49
z toho pouze pro žáky se speciálními vzdělávacími potřebami	3	3	3	3	3	2
z toho podle druhu vzdělávání:						
střední vzdělávání	2	2	2	2	3	3
střední vzdělávání s						
výučním listem	17	17	17	17	17	16
maturitní zkouškou (všeobecné)	14	14	14	14	14	13
maturitní zkouškou (odborné)	38	38	38	37	36	36
nástavbové studium	15	16	14	12	12	12
zkrácené studium střední s						
výučním listem	-	-	-	-	-	-
maturitní zkouškou	-	1	1	-	-	-
Třídy celkem	806	754	722	704	683	679
z toho třídy denní formy vzdělávání	754	708	686	674	653	650
Žáci celkem	19 078	17 723	16 873	16 334	15 916	15 699
z toho žáci denní formy vzdělávání	17 992	16 889	16 192	15 808	15 409	15 184
z toho pouze ve školách pro žáky se speciálními vzdělávacími potřebami	386	371	357	349	363	317
z toho podle druhu vzdělávání:						
střední vzdělávání	74	71	69	65	70	69
střední vzdělávání s						
výučním listem	4 672	4 428	4 332	4 248	4 103	3 966
maturitní zkouškou (všeobecné)	4 575	4 340	4 211	4 086	4 036	3 956
maturitní zkouškou (odborné)	8 253	7 714	7 281	7 154	7 016	6 981
nástavbové studium	1 504	1 146	959	781	691	727
zkrácené studium střední s						
výučním listem	-	-	-	-	-	-
maturitní zkouškou	-	24	21	-	-	-
Učitelé ²⁾	1 665,8	1 560,6	1 528,8	1 483,4	1 444,1	1 417,8
Nově přijatí žáci do 1. ročníku	5 069	4 690	4 498	4 397	4 369	4 347
Absolventi	3 601	3 416	3 229	2 958	2 818	2 727

¹⁾ počet škol celkem není součtem škol podle jednotlivých oborů, protože školy mohou realizovat svou činnost souběžně v různých oborech vzdělávání

²⁾ přepočtení na plně zaměstnané

KOMENTÁŘ
Střední školy v Libereckém kraji

Zdroj: Ministerstvo školství, mládeže a tělovýchovy ČR

dokončení

	Školní rok						
	2017/2018	2018/2019	2019/2020	2020/2021	2021/2022	2022/2023	2023/2024
Střední školy ¹⁾ celkem	49	48	48	48	49	49	48
z toho pouze pro žáky se speciálními vzdělávacími potřebami	2	2	2	2	2	2	2
z toho podle druhu vzdělávání:							
střední vzdělávání	3	2	2	2	2	2	2
střední vzdělávání s							
výučním listem	16	16	16	16	16	16	17
maturitní zkouškou (všeobecné)	13	13	13	13	13	13	13
maturitní zkouškou (odborné)	37	36	35	35	36	36	35
nástavbové studium	12	12	12	11	10	10	10
zkrácené studium střední s							
výučním listem	-	-	-	-	-	-	-
maturitní zkouškou	-	-	-	-	-	-	-
Třídy celkem	677	676	678	693	711	724	746
z toho třídy denní formy vzdělávání	649	652	658	674	694	708	731
Žáci celkem	15 462	15 583	15 758	16 274	16 581	17 328	18 242
z toho žáci denní formy vzdělávání	15 042	15 195	15 410	15 923	16 282	17 046	17 982
z toho pouze ve školách pro žáky se speciálními vzdělávacími potřebami	298	286	288	296	288	276	300
z toho podle druhu vzdělávání:							
střední vzdělávání	57	55	52	53	52	52	56
střední vzdělávání s							
výučním listem	3 765	3 739	3 874	4 010	4 001	4 213	4 505
maturitní zkouškou (všeobecné)	3 984	4 014	4 034	4 055	4 025	4 130	4 204
maturitní zkouškou (odborné)	7 052	7 155	7 253	7 585	7 974	8 407	8 954
nástavbové studium	604	620	545	571	529	526	523
zkrácené studium střední s							
výučním listem	-	-	-	-	-	-	-
maturitní zkouškou	-	-	-	-	-	-	-
Učitelé ²⁾	1 422,2	1 422,7	1 485,6	1 529,9	1 579,7	1 621,1	1 669,9
Nově přijatí žáci do 1. ročníku	4 281	4 485	4 472	4 663	4 642	5 278	5 439
Absolventi	2 852	2 819	3 026	3 207	3 030	3 197	.

¹⁾ počet škol celkem není součtem škol podle jednotlivých oborů, protože školy mohou realizovat svou činnost souběžně v různých oborech vzdělávání

²⁾ přepočtení na plně zaměstnané

KOMENTÁŘ

Vyšší odborné školy v Libereckém kraji

Zdroj: Ministerstvo školství, mládeže a tělovýchovy ČR

	Školní rok												
	2011/2012	2012/2013	2013/2014	2014/2015	2015/2016	2016/2017	2017/2018	2018/2019	2019/2020	2020/2021	2021/2022	2022/2023	2023/2024
Školy	6	6	6	6	6	6	6	6	5	5	5	5	5
Studijní skupiny denního studia	23	23	23	25	23	21	19	19	17	18	18	20	19
Studenti	492	480	435	391	320	241	256	230	199	224	259	212	206
z toho denní forma vzdělávání	492	473	429	385	314	233	248	222	174	194	238	198	184
Učitelé ¹⁾	41,1	37,3	37,9	35,0	28,1	33,9	33,6	31,8	19,3	20,7	24,9	25,7	26,6

¹⁾ přepočtení na plně zaměstnané

Studenti a absolventi¹⁾ Technické univerzity v Liberci k 31. 12. 2023

Zdroj: Ministerstvo školství, mládeže a tělovýchovy

	Studenti						Absolventi	
	celkem	z toho ženy	se státním občanstvím ČR			s jiným státním občanstvím	celkem	z toho ženy
			celkem	prezenční	v tom podle formy studia distanční a kombinované			
Technická univerzita v Liberci	6 279	3 532	5 787	4 410	1 390	492	1 098	652
Fakulta strojní	637	58	571	482	89	66	122	11
Fakulta mechatroniky, informatiky a mezioborových studií	546	59	472	470	2	74	103	10
Ekonomická fakulta	1 271	671	1 152	920	232	119	217	120
Fakulta textilní	567	412	438	332	109	129	104	81
Fakulta přírodovědně-humanitní a pedagogická	2 581	1 848	2 534	1 585	953	47	411	326
Fakulta umění a architektury	224	143	189	185	4	35	45	28
Fakulta zdravotnických studií	453	339	434	432	2	19	92	75
celoškolská pracoviště (studium mimo fakulty)	12	10	9	9	-	3	4	1

¹⁾ ve fyzických osobách; za všechny studijní programy