

KOMENTÁŘ

4. 4. 2024

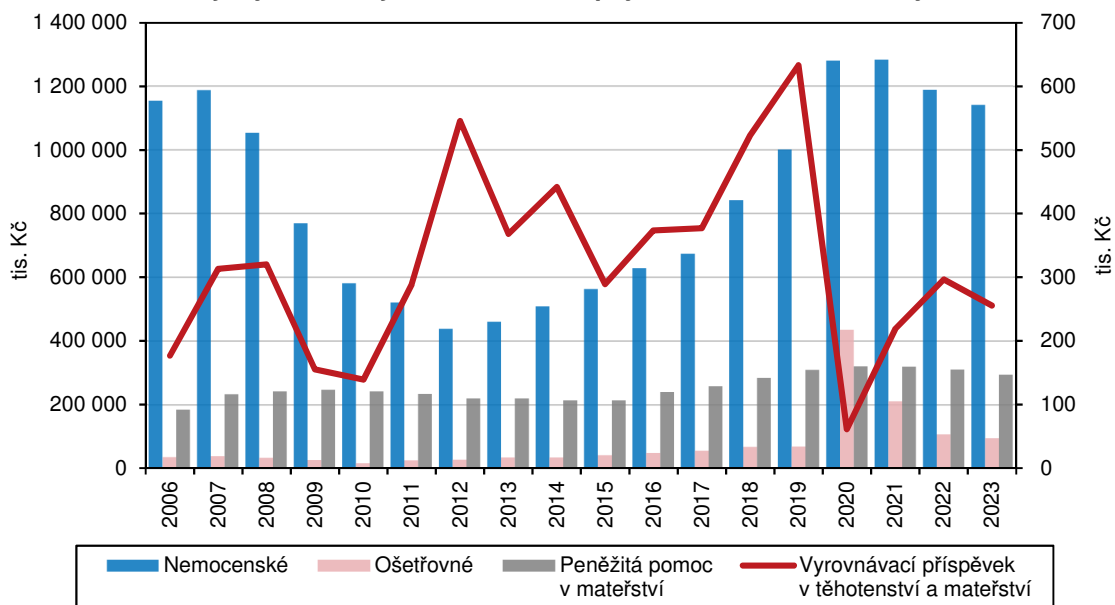
Výdaje na dávky nemocenského pojištění v Libereckém kraji v roce 2023

Na dávkách nemocenského pojištění bylo v roce 2023 v Libereckém kraji vyplaceno o 4,6 % prostředků méně než v roce 2022. Nejvýraznější pokles vykázal vyrovnávací příspěvek v těhotenství a mateřství, nárůst zaznamenalo pouze dlouhodobé ošetřovné.

Nemocenské pojištění slouží k pokrytí ztráty příjmů v krátkodobých sociálních událostech (například dočasná pracovní neschopnost z důvodu nemoci nebo úrazu či karantény, ošetřování člena rodiny, těhotenství a mateřství, péče o dítě). Dávkový systém nemocenského pojištění tvoří šest druhů dávek, tj. nemocenské, ošetřovné (do roku 2008 podpora při ošetřování člena rodiny), peněžitá pomoc v mateřství, vyrovnávací příspěvek v těhotenství a mateřství a od roku 2018 také dávky otcovská poporodní péče (otcovská) a dlouhodobé ošetřovné.

V roce 2023 bylo v Libereckém kraji na dávkách nemocenského pojištění vyplaceno celkem 1 551 274 tis. Kč, tj. 3,4 % republikového objemu 45 451,0 mil. Kč. Ve srovnání s rokem 2022 se objem vyplacených dávek v kraji snížil o 75 174 tis. Kč (-4,6 %), v úhrnu za celou Českou republiku se pak jednalo o pokles ve výši 2 179,6 mil. Kč (-4,6 %).

Výdaje na dávky nemocenského pojištění v Libereckém kraji



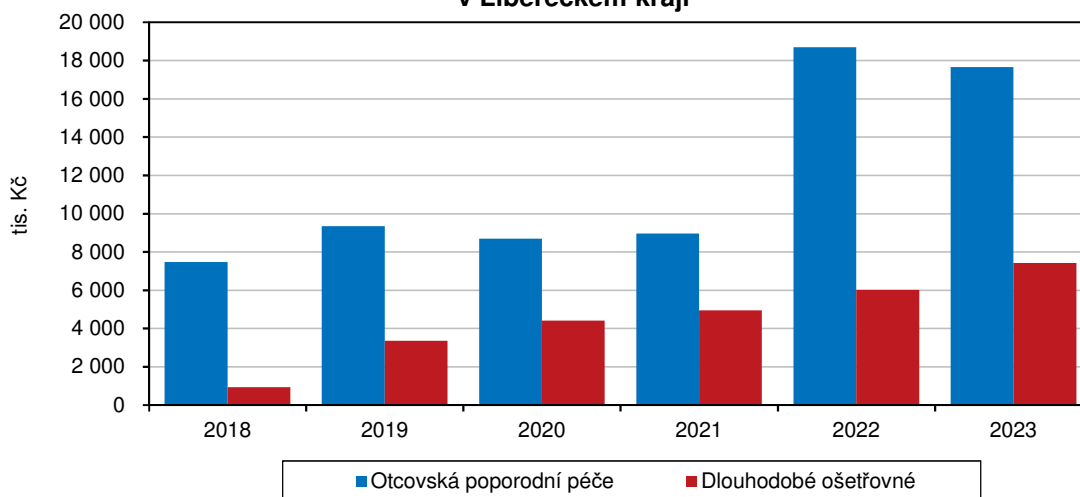
Největší část celkového objemu dávek v kraji tvořilo nemocenské (73,4 %), které se však ve srovnání s rokem 2022 snížilo o 47 353 tis. Kč (-4,0 %) na 1 139 365 tis. Kč. Napříč kraji České republiky se jeho zastoupení pohybovalo od 55,4 % v hlavním městě Praze do 77,7 % v Moravskoslezském kraji, podíl v Libereckém kraji byl 6. nejvyšší. Nejvyšší objem výdajů na nemocenské byl vykázán v hlavním městě Praze (5 082 779 tis. Kč), nejnižší v Karlovarském

KOMENTÁŘ

kraji (592 306 tis. Kč), objem v našem kraji byl 2. nejnižší. Meziročně nižší objem nemocenských dávek vykázalo vedle našeho kraje dalších 9 krajů – nejvýrazněji se objem snížil v hlavním městě Praze (-13,5 %). Ve zbývajících 4 krajích se objem dávek proti roku 2022 zvýšil, tj. v kraji Zlínském (+1,8 %), Královéhradeckém (+1,6 %), Karlovarském (+0,8 %) a Olomouckém (+0,1 %).

Meziročně nižší výdaje zaznamenal v Libereckém kraji vyrovnávací příspěvek v těhotenství a mateřství (-13,9 % na 255 tis. Kč), ošetřovné (-11,1 % na 93 893 tis. Kč), otcovská poporodní péče (-5,6 % na 17 645 tis. Kč) a peněžitá pomoc v mateřství (-5,3 % na 292 698 tis. Kč).

Výdaje na dávky otcovská poporodní péče a dlouhodobé ošetřovné v Libereckém kraji



Pozn.: Dávka otcovská poporodní péče byla zavedena od 1. 2. 2018 a dávka dlouhodobé ošetřovné od 1. 6. 2018.

Ošetřovné v našem regionu představovalo 6,1 % celkových výdajů na dávky nemocenského pojištění, napříč kraji se pak tento podíl pohyboval mezi 4,4 % v hlavním městě Praze a 6,6 % v Královéhradeckém kraji. Nižší objem ošetřovného zaznamenaly také všechny ostatní kraje, nejvýrazněji výdaje klesly v hlavním městě Praze (-19,5 %), nejméně v Olomouckém kraji (-8,1 %).

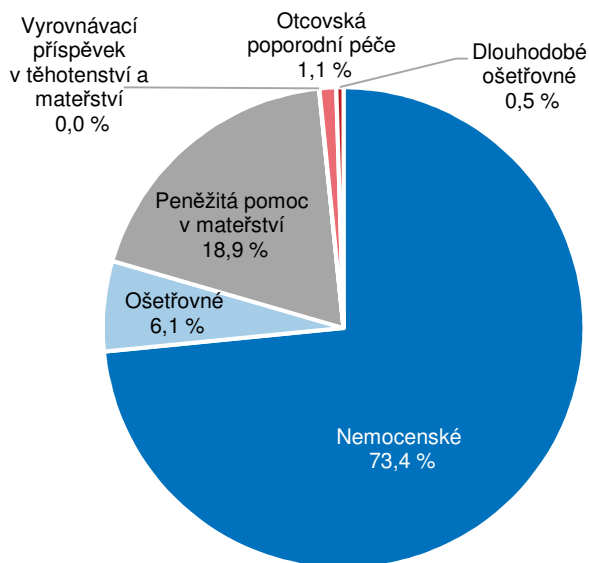
Výdaje spojené s dávkou peněžitá pomoc v mateřství stejně jako v našem regionu meziročně poklesly také v dalších 12 krajích, největší propad ve výši 13,3 % byl evidován v kraji Pardubickém. Naopak v Královéhradeckém kraji jako v jediném se objem těchto výdajů meziročně navýšil o 5,2 %. Peněžitá pomoc v mateřství se na celkových výdajích v Libereckém kraji podílela 18,9 %, což v mezikrajském srovnání představuje společně s Jihočeským krajem 6. nejnižší zastoupení. Největší část celkových výdajů tato dávka představovala v hlavním městě Praze (38,3 %), nejmenší v Moravskoslezském kraji (15,7 %).

Objem výdajů spojených s otcovskou poporodní péčí se meziročně snížil také v dalších 10 krajích. Největší měrou tato dávka poklesla ve Zlínském kraji (-7,7 %). Meziročně vyšší objem byl zaznamenán v kraji Plzeňském (+2,3 %), Středočeském (+1,6 %) a Pardubickém (+0,7 %). Tato dávka představuje 1,3 % celkových výdajů na dávky nemocenského pojištění v rámci České

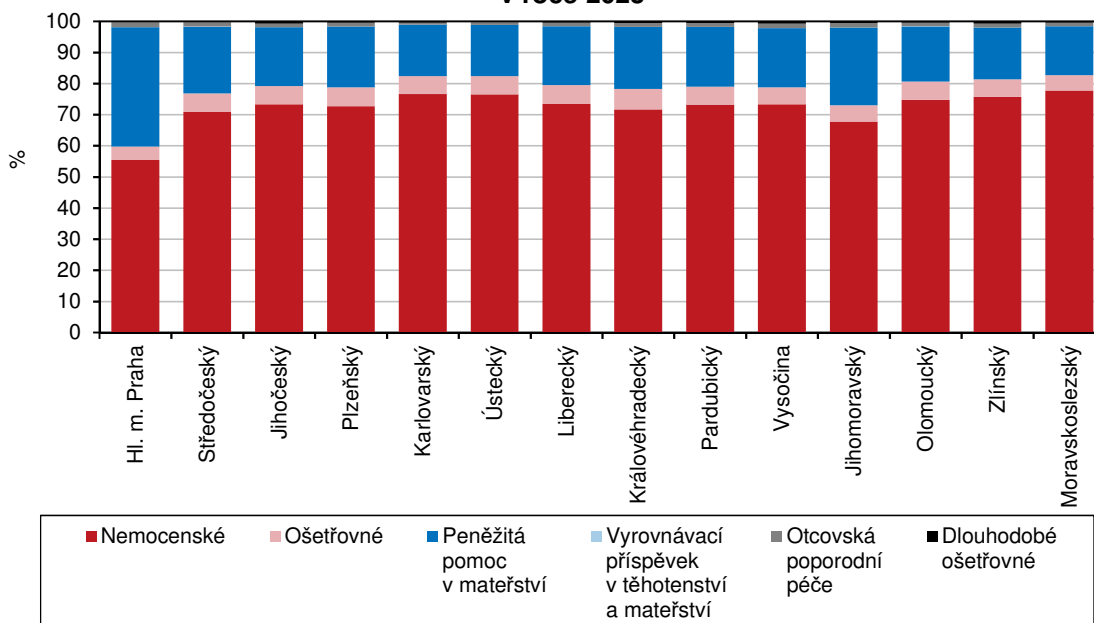
KOMENTÁŘ

republiky, její zastoupení napříč kraji se pohybovalo v rozmezí od 0,7 % v Karlovarském do 1,5 % v hlavním městě Praze. Podíl v našem regionu činil 1,1 %, stejně jako v kraji Moravskoslezském, což byl 3. nejnižší podíl.

Struktura výdajů na dávky nemocenského pojištění v Libereckém kraji v roce 2023



Struktura výdajů na dávky nemocenského pojištění podle krajů v roce 2023



KOMENTÁŘ

Vyrovňovací příspěvek v těhotenství a mateřství se na celkovém objemu výdajů na dávky nemocenského pojištění v našem kraji podílel z 0,02 %. Podobně tomu bylo také v ostatních regionech České republiky. Meziročně pak tato dávka poklesla vedle Libereckého kraje v dalších 9 krajích – nejvíce pak v kraji Plzeňském (-72,3 %). Čtyři kraje vykázaly zvýšení objemu, tj. Pardubický (+110,1 %), hlavní město Praha (+54,2 %), Ústecký (+11,4 %) a nepatrně také Středočeský (+0,2 %).

Jediná dávka, jejíž objem se v našem kraji meziročně navýšil, bylo dlouhodobé ošetřovné (+23,5 % na 7 417 tis. Kč, tj. 0,5 % celkových výdajů). Největší část výdajů dlouhodobé ošetřovné tvořilo v Kraji Vysočina a ve Zlínském kraji (shodně 0,8 %), naopak tomu bylo v hlavním městě Praze (0,3 %). Meziročně vyšší objem dlouhodobého ošetřovného vykázalo dalších 11 krajů – největší přírůstek evidoval Karlovarský kraj (+28,3 %), nárůst v našem kraji byl 2. nejvyšší. V případě hlavního města Prahy a Středočeského kraje se dlouhodobé ošetřovné proti roku 2022 snížilo, a to o 4,7 %, resp. 6,4 %.

Kontakt:

Hana Koťátková

Krajská správa ČSÚ v Liberci

Oddělení informačních služeb

Tel.: 485 238 811

E-mail: infoservislbc@czso.cz

KOMENTÁŘ

Přílohy:

Výdaje na dávky nemocenského pojištění v Libereckém kraji

Pramen: Ministerstvo práce a sociálních věcí

v tis. Kč

	2014	2015	2016	2017	2018	2019	2020	2021	2022	2023
Výdaje na dávky nemocenského pojištění	754 064	815 671	913 776	985 164	1 199 335	1 389 050	2 045 672	1 824 721	1 626 448	1 551 274
v tom dávky:										
nemocenské	507 974	561 430	627 216	672 613	841 136	999 918	1 278 489	1 282 340	1 186 718	1 139 365
ošetřovné	33 200	40 920	47 351	54 946	66 486	67 743	434 313	209 470	105 656	93 893
peněžitá pomoc v mateřství	212 448	213 031	238 835	257 228	282 785	308 064	319 700	318 791	309 080	292 698
vyrovnávací příspěvek v těhotenství a mateřství	442	289	373	377	523	634	61	219	296	255
otcovská poporodní péče ¹⁾	x	x	x	x	7 474	9 341	8 695	8 961	18 693	17 645
dlouhodobé ošetřovné ²⁾	x	x	x	x	930	3 350	4 414	4 939	6 005	7 417

¹⁾ Dávka zavedena od 1. 2. 2018.

²⁾ Dávka zavedena od 1. 6. 2018.

Výdaje na dávky nemocenského pojištění podle krajů v roce 2023

Pramen: Ministerstvo práce a sociálních věcí

v tis. Kč

	Výdaje celkem	v tom					
		nemocenské	ošetřovné	peněžitá pomoc v mateřství	vyrovnávací příspěvek v těho-tenství a mateřství	otcovská poporodní péče ¹⁾	dlouhodobé ošetřovné ²⁾
Česká republika	45 450 958	31 681 192	2 460 202	10 502 229	6 881	580 439	220 016
v tom kraj:							
Hl. m. Praha	9 177 713	5 082 779	403 501	3 519 608	1 726	140 574	29 525
Středočeský	4 643 095	3 292 025	274 738	994 687	1 072	63 249	17 324
Jihočeský	2 407 481	1 764 823	141 815	455 282	98	27 906	17 556
Plzeňský	2 417 890	1 756 801	147 162	472 679	121	30 018	11 110
Karlovarský	773 753	592 306	44 908	128 002	129	5 175	3 234
Ústecký	2 738 444	2 095 681	159 240	450 964	410	22 200	9 949
Liberecký	1 551 274	1 139 365	93 893	292 698	255	17 645	7 417
Královéhradecký	2 197 966	1 575 981	144 106	437 814	150	28 226	11 689
Pardubický	2 035 190	1 489 086	118 092	390 461	240	26 799	10 512
Vysočina	1 852 311	1 357 114	101 275	352 951	448	25 325	15 197
Jihomoravský	5 082 092	3 444 654	264 277	1 271 290	517	71 397	29 957
Olomoucký	2 391 763	1 786 848	141 353	423 841	396	27 898	11 426
Zlínský	2 645 787	2 001 899	151 205	440 227	186	32 014	20 257
Moravskoslezský	5 536 199	4 301 831	274 635	871 725	1 132	62 013	24 864

¹⁾ Dávka zavedena od 1. 2. 2018.

²⁾ Dávka zavedena od 1. 6. 2018.

Oddělení informačních služeb – Krajská správa ČSÚ v Liberci

Informace o inflaci, HDP, obyvatelstvu, průměrných mzdách a mnohé další najdete na stránkách

Českého statistického úřadu: www.liberec.czso.cz | tel.: 485 238 811, e-mail: infoservislbc@czso.cz