

KOMENTÁŘ

27. 3. 2022

Stavebnictví v Libereckém kraji v roce 2023

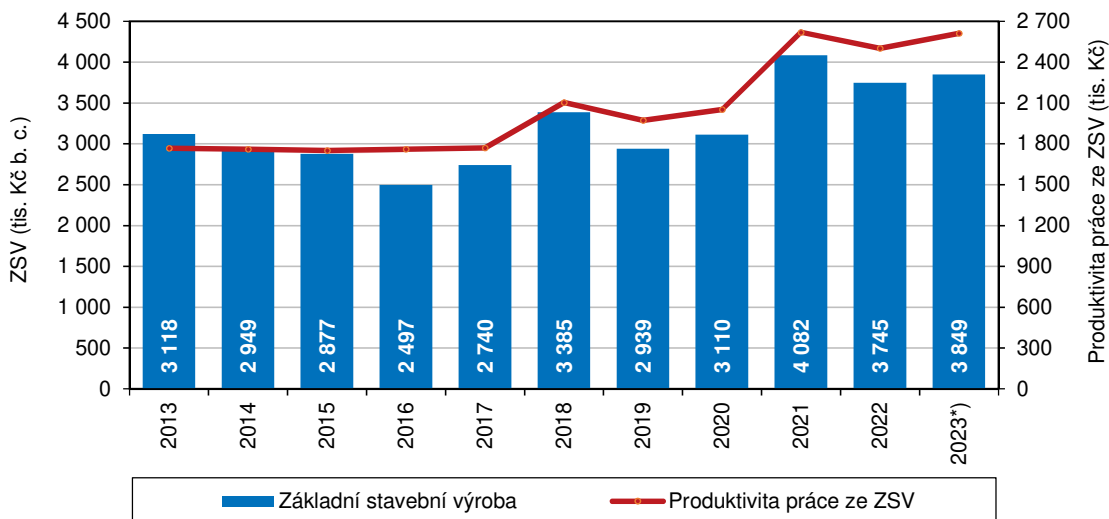
Podle předběžných výsledků se počet zaměstnanců stavebních firem s 50 a více zaměstnanci sídlících na území Libereckého kraje meziročně snížil o 1,5 %, jejich průměrná hrubá měsíční mzda se zvýšila o 6,5 %. Objem základní stavební výroby byl meziročně vyšší o 2,8 %.

V roce 2023 mělo na území Libereckého kraje sídlo 11 středních a velkých stavebních podniků (podniky s 50 a více zaměstnanci), ve kterých bylo zaměstnáno 1 474 osob. Ve srovnání s rokem 2022 se jejich počet snížil o 23 osob (-1,5 %).

Meziročně nižší počet zaměstnanců evidovaly stavební firmy také v dalších 8 krajích. K relativně nejvyššímu poklesu došlo v Karlovarském kraji (-17,1 %, -117 osob), nejvyšší úbytek v absolutním vyjádření byl vykázán v Ústeckém kraji (-339 osob, -6,0 %). Ve zbývajících 5 krajích se zaměstnanost v rámci uvedených stavebních podniků vyvíjela opačně, nárůst počtu zaměstnanců se pak pohyboval v rozmezí od +0,04 % v Moravskoslezském kraji do +10,9 % v Královéhradeckém kraji. Na celkovém počtu zaměstnanců stavebních podniků v České republice (78 946 osob) se Liberecký kraj podílel 1,9 %, tj. 2. nejnižší podíl po kraji Karlovarském (0,7 %). Nejvíce zaměstnanců zaměstnávaly stavební firmy v hlavním městě Praze (30 174 osob, tj. 38,2 %).

Základní ukazatele stavebních podniků v Libereckém kraji

(subjekty s 50 a více zaměstnanci se sídlem v kraji)



*) předběžné údaje

Základní stavební výroba (ZSV) v objemu 3 849 mil. Kč běžných cen zařadila Liberecký kraj v mezikrajském srovnání na 3. nejnižší pozici. Meziročně se hodnota prací realizovaných středními a velkými podniky v kraji zvýšila o 104 mil. Kč, tj. +2,8 %. Na uvedeném výsledku se ve větší míře podílel nárůst tuzemských prací v oblasti pozemního stavitelství (+19,4 %),

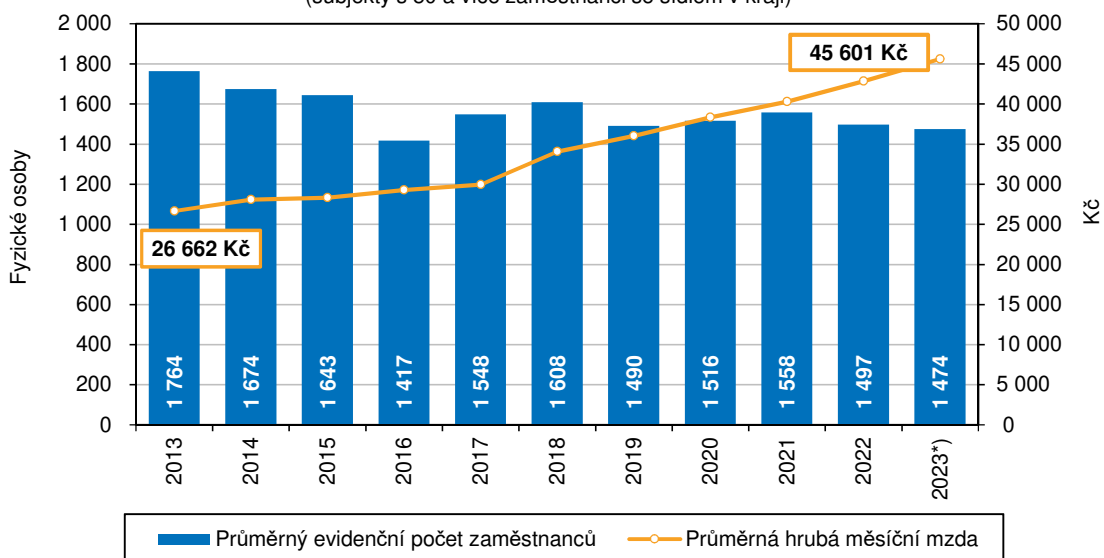
KOMENTÁŘ

inženýrské stavitelství zaznamenalo 10,4% přírůstek. V celkovém objemu ZSV byly práce v oblasti pozemního stavitelství zastoupeny 49,2 %, podíl inženýrského stavitelství dosáhl 44,9 %.

Meziroční nárůst stavebních prací zaznamenaly všechny ostatní kraje kromě Jihočeského kraje, ve kterém ZSV poklesla o 2,9 %. Nejvýraznější přírůstek byl vykázán v případě Plzeňského kraje (+20,8 %), kterému ovšem s objemem stavebních prací ve výši 10 074 mil. Kč příslušela 7. nejnižší pozice mezikrajského srovnání. Nejnižší zvýšení ZSV bylo zaznamenáno v Ústeckém kraji (+1,1 %), následoval náš region. Největší objem ZSV pak byl realizován v hlavním městě Praze (103 424 mil. Kč). V 8 krajích převažovaly ve struktuře ZSV práce spojené s pozemním stavitelstvím, kromě našeho kraje také v krajích Karlovarském, Královéhradeckém a všech moravských krajích. Meziroční přírůstek ZSV v oblasti pozemního stavitelství byl nejvyšší v Moravskoslezském kraji (+40,5 %), zatímco v krajích Ústeckém, Královéhradeckém, Pardubickém a v Kraji Vysočina došlo k mírnému poklesu. V Moravskoslezském kraji byl v roce 2023 naopak zaznamenán největší, a to téměř čtvrtinový pokles objemu inženýrských staveb. Ke snížení došlo také v krajích Jihočeském, Jihomoravském a Olomouckém, nejvyšší zvýšení inženýrského stavitelství bylo zaznamenáno v kraji Královéhradeckém (+29,3 %).

Průměrný evidenční počet zaměstnanců a průměrná hrubá měsíční mzda ve stavebních podnicích v Libereckém kraji

(subjekty s 50 a více zaměstnanci se sídlem v kraji)



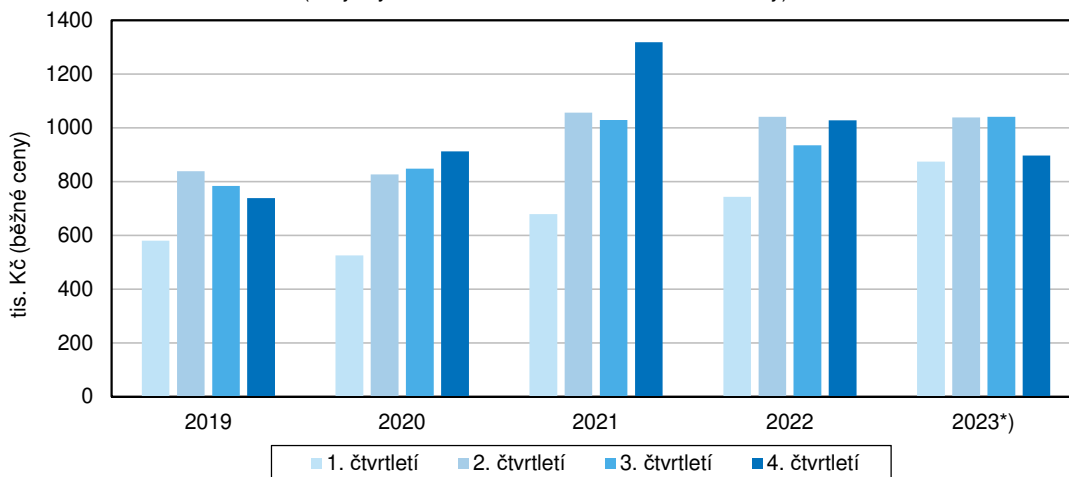
*) předběžné údaje

Produktivita práce ze základní stavební výroby (tj. přepočtený objem základní stavební výroby na 1 pracovníka) se v roce 2023 v Libereckém kraji meziročně zvýšila o 4,4 % na 2 611 tis. Kč běžných cen. Hodnota se o 404 tis. Kč pohybovala pod republikovým průměrem a v mezikrajském srovnání se umístila na 5. nejnižší příčce. Nejvyšší produktivita byla zaznamenána v hlavním městě Praze (3 428 tis. Kč), nejnižší ve Zlínském kraji (2 024 tis. Kč). Největší nárůst tohoto ukazatele evidovaly stavební firmy z Karlovarského kraje (+32,6 %), ve dvou krajích produktivita poklesla, a to v Královéhradeckém (-0,1 %) a v Jihočeském (-2,8 %).

KOMENTÁŘ

Základní stavební výroba v Libereckém kraji v jednotlivých čtvrtletích

(subjekty s 50 a více zaměstnanci se sídlem v kraji)



*) předběžné výsledky

Průměrná hrubá měsíční mzda zaměstnanců středních a velkých stavebních firem z Libereckého kraje v roce 2023 dosáhla 45 601 Kč, meziročně je to o 2 765 Kč (6,5 %) více. K meziročnímu nárůstu mezd došlo také v ostatních regionech, přičemž ten nejmenší absolutně i relativně byl zaznamenán v Plzeňském kraji (+2 380 Kč, tj. +5,0 % na 49 606 Kč). Absolutně nejvíce si polepšili zaměstnanci stavebních firem v hlavním městě Praze (+5 896 Kč na 57 237 Kč), o něco méně si polepšili v Karlovarském kraji (+5 836 Kč na 37 904 Kč) a jednalo se o nejvyšší relativní zvýšení (+18,2 %). Proti průměru České republiky (49 776 Kč) byla mzda v našem kraji nižší o 4 175 Kč a mezi všemi kraji byla 7. nejvyšší. Nejméně pobírali zaměstnanci ve stavebních firmách v Královéhradeckém kraji (37 153 Kč), nejvíce v hlavním městě Praze.

Kontakt:

Aleš Krejza

Krajská správa ČSÚ v Liberci

Oddělení informačních služeb

Tel.: 485 238 811

E-mail: infoservislbcb@czso.cz

KOMENTÁŘ

Přílohy:

Základní ukazatele stavebních podniků podle krajů v 1. až 4. čtvrtletí 2023

(subjekty se sídlem v kraji s 50 a více zaměstnanci, předběžné údaje)

	Průměrný evidenční počet zaměstnanců		Průměrná hrubá měsíční mzda zaměstnance		Produktivita práce ze ZSV celkem	
	skutečnost (fyz. osoby)	index 2023/2022	skutečnost (Kč)	index 2023/2022	skutečnost (tis. Kč b.c.)	index 2023/2022
Česká republika	78 946	100,3	49 776	109,7	3 015	106,9
v tom kraje:						
Hl. město Praha	30 174	102,4	57 237	111,5	3 428	105,9
Středočeský	4 808	99,6	48 186	105,9	2 787	119,0
Jihočeský	4 269	99,8	48 977	106,9	2 755	97,2
Plzeňský	3 389	106,8	49 606	105,0	2 973	113,1
Karlovarský	568	82,9	37 904	118,2	2 452	132,6
Ústecký	5 345	94,0	44 320	111,5	2 911	107,5
Liberecký	1 474	98,5	45 601	106,5	2 611	104,4
Královéhradecký	1 562	110,9	37 153	115,4	2 061	99,9
Pardubický	3 777	99,6	42 798	110,9	3 058	105,0
Vysočina	3 556	94,5	47 433	111,7	2 218	110,6
Jihomoravský	9 277	100,8	46 312	105,8	3 081	105,4
Olomoucký	2 762	98,3	42 196	106,9	2 963	105,9
Zlínský	3 392	95,9	41 275	106,4	2 024	109,5
Moravskoslezský	4 593	100,0	42 130	109,1	2 671	104,8

Stavební výroba podle krajů v 1. až 4. čtvrtletí 2023

(subjekty se sídlem v kraji s 50 a více zaměstnanci, předběžné údaje)

	Základní stavební výroba (ZSV)		z toho v tuzemsku			
	skutečnost (mil. Kč b.c.)	index 2023/2022	pozemní stavitelství		inženýrské stavitelství	
			skutečnost (mil. Kč b.c.)	index 2023/2022	skutečnost (mil. Kč b.c.)	index 2023/2022
Česká republika	238 014	107,2	94 575	112,5	134 373	103,3
v tom kraje:						
Hl. město Praha	103 424	108,3	35 947	117,4	63 322	104,7
Středočeský	13 399	118,5	5 582	108,3	7 811	127,0
Jihočeský	11 763	97,1	3 743	109,3	7 979	92,1
Plzeňský	10 074	120,8	1 896	107,8	7 840	122,8
Karlovarský	1 393	109,9	919	105,1	472	120,4
Ústecký	15 558	101,1	3 222	94,1	11 907	102,7
Liberecký	3 849	102,8	1 895	119,4	1 727	110,4
Královéhradecký	3 220	110,8	1 704	96,8	1 359	129,3
Pardubický	11 549	104,6	3 484	98,2	7 208	104,5
Vysočina	7 886	104,5	4 730	99,1	3 155	114,0
Jihomoravský	28 580	106,2	14 609	111,4	11 797	92,9
Olomoucký	8 185	104,1	5 079	112,7	2 889	91,7
Zlínský	6 866	105,0	4 478	103,6	2 319	106,1
Moravskoslezský	12 268	104,8	7 287	140,5	4 588	75,7