

## KOMENTÁŘ

22. 5. 2023

### Obyvatelstvo ve městech Libereckého kraje v roce 2023

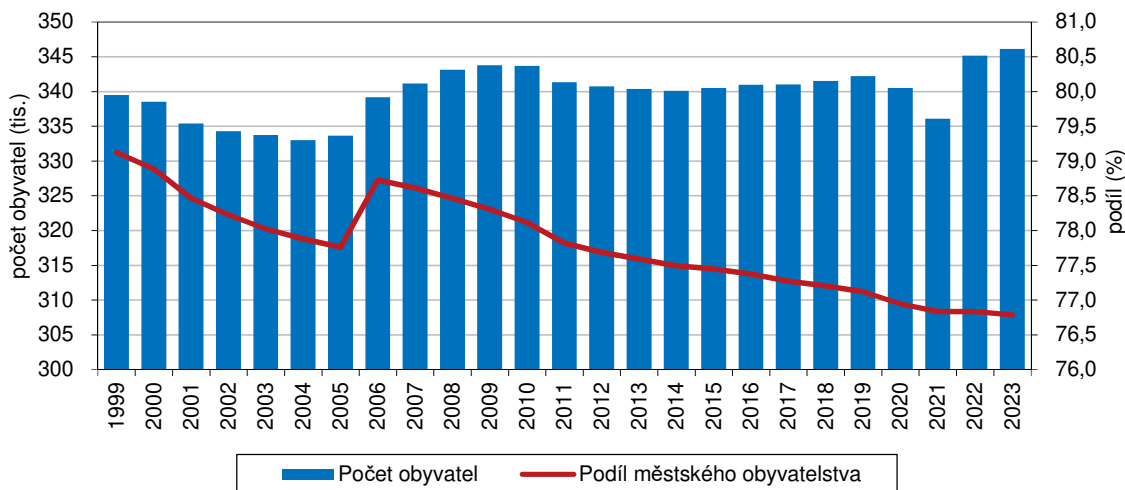
(předběžné údaje)

Podle předběžných výsledků ke konci roku 2023 žilo ve městech Libereckého kraje celkem 346 099 obyvatel, tj. 76,8 % všech obyvatel kraje. Nejmenším městem s 1 199 obyvateli je Osečná.

Podle bilance obyvatel k 31. 12. 2023 žilo ve 39 městech Libereckého kraje předběžně 346 099 obyvatel, tj. o 963 osob (0,3 %) více než na začátku roku 2023. Celkový počet přistěhovaých osob převýšil počet vystěhovaých osob o 1 985 osob, přirozenou měnou města ztratila 1 022 osob.

#### Počet obyvatel ve městech a podíl městského obyvatelstva v Libereckém kraji

(stav k 31. 12., rok 2023 předběžné údaje)



Poznámka: V roce 2006 získaly statut města obce Ralsko, Lučany nad Nisou a Osečná.

Celkový přírůstek obyvatel byl vykázán ve 21 městech – absolutně nejvyšší přírůstek byl zaznamenán v Liberci (+593 obyvatel), relativní pak v Rovensku pod Troskami (+36,6 osob na 1 000 obyvatel). K úbytku počtu obyvatel oproti začátku roku došlo v 18 městech. Absolutně nejvyšší pokles byl zaznamenán v nejmenším okresním městě Semily (-82 osob), relativní pak v Rokytnici nad Jizerou (-25,5 ‰).

Kladné saldo přirozené měny vykázalo pouze 5 měst, a to Rovensko pod Troskami, Hrádek nad Nisou, Hodkovice nad Mohelkou, Raspenava a Osečná. Tato města zaznamenala také kladné migrační saldo. Snížení počtu obyvatel zásluhou záporného salda přirozené měna a záporného migračního salda zaregistrovalo 11 měst. Ve Vysokém nad Jizerou se stejný počet osob narodil i zemřel. Stěhování získalo obyvatele 26 měst, v Dubé se stejný počet osob přistěhoval i vystěhoval.

Nejmenším městem Libereckého kraje byla ke konci roku 2023 s 1 199 obyvateli Osečná. V dalším pořadí následovalo Vysoké nad Jizerou (1 329 obyvatel), Harrachov (1 386 obyvatel) a

## KOMENTÁŘ

Rovensko pod Troskami (1 415 obyvatel). Na opačném konci krajského žebříčku se nachází krajské město Liberec (107 982 obyvatel), které je zároveň 5. největším městem v České republice. Mezi 50 největších měst patří také Jablonec nad Nisou (24. místo, 46 226 obyvatel a proti roku 2022 byl přeskočen Mladou Boleslaví) a Česká Lípa (27. místo, 37 483 obyvatel). Do prvních 100 největších měst se zařadil také Turnov, početně největší město okresu Semily se nachází na 91. místě se 14 502 obyvateli.

### Struktura měst podle počtu obyvatel v Libereckém kraji v roce 2023

(seznam měst podle stavu k 1. 1. 2023)

	Osečná Vysoké nad Jizerou Harrachov Rovensko pod Troskami Jablonec nad Jizerou Dubá Žandov Lučany nad Nisou	Ralsko Rokytnice nad Jizerou Velké Hamry Hejnice Raspenava Rychnov u Jablonce n. N. Český Dub Zákupy Hodkovice nad Mohelkou Desná Jablonné v Podještědí Nové Město pod Smrkem Stráž pod Ralskem Kamenický Šenov Smržovka Cvikov	Doksy Jilemnice Lomnice nad Popelkou Tanvald Železný Brod Chrastava Mimoň Frýdlant Hrádek nad Nisou Semily	Nový Bor Turnov	Česká Lípa Jablonec nad Nisou	Liberec
Pocet obyvatel	1 000 – 1 999	2 000 – 4 999	5 000 – 9 999	10 000 – 19 999	19 999 – 49 999	50 000 a více
Počet měst	8	16	10	2	2	1

#### Kontakt:

Aleš Krejza

**Krajská správa ČSÚ v Liberci**

Oddělení informačních služeb

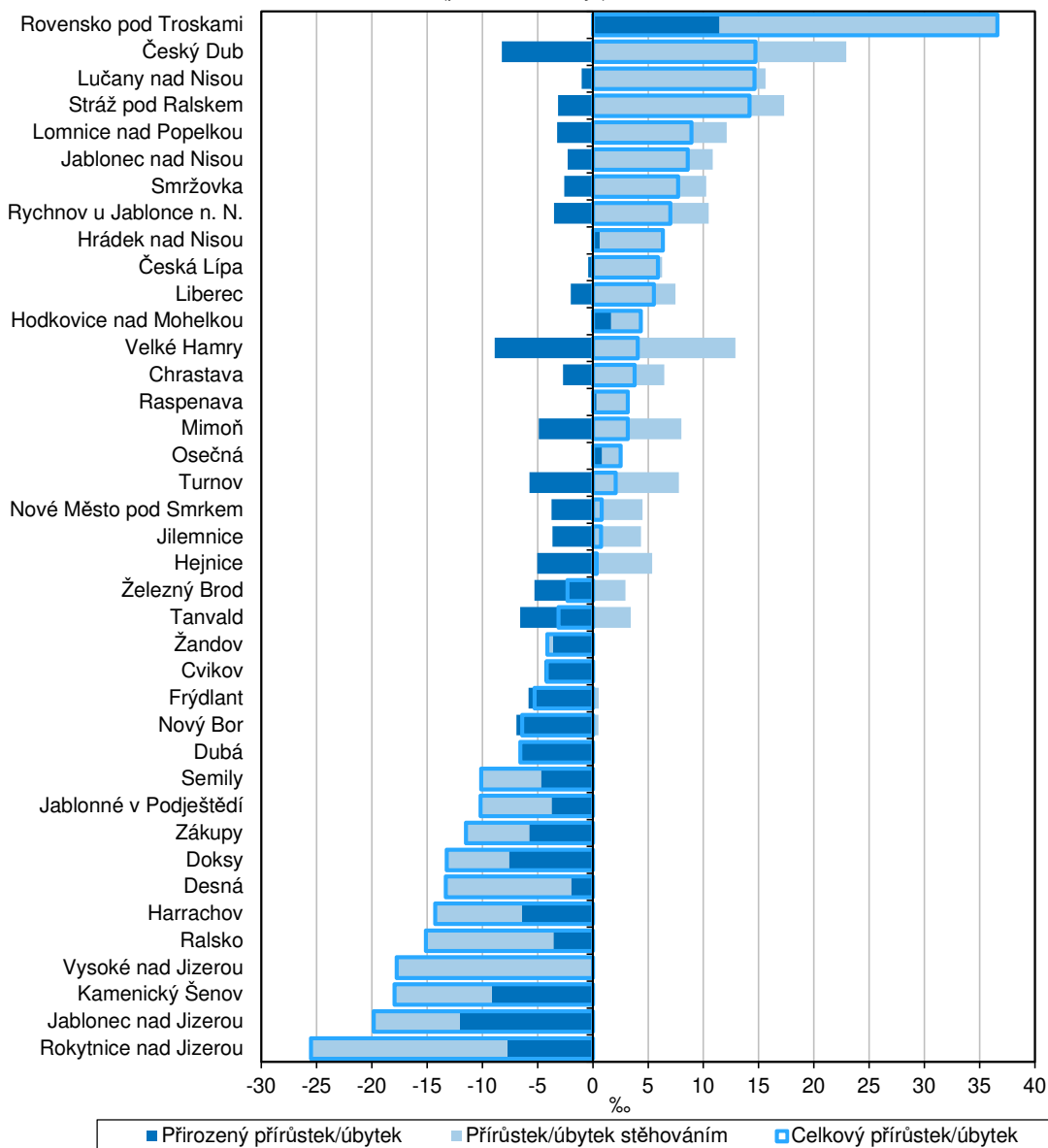
Tel.: 485 238 811

E-mail: [infoservislbcc@czso.cz](mailto:infoservislbcc@czso.cz)

## KOMENTÁŘ

Přílohy:

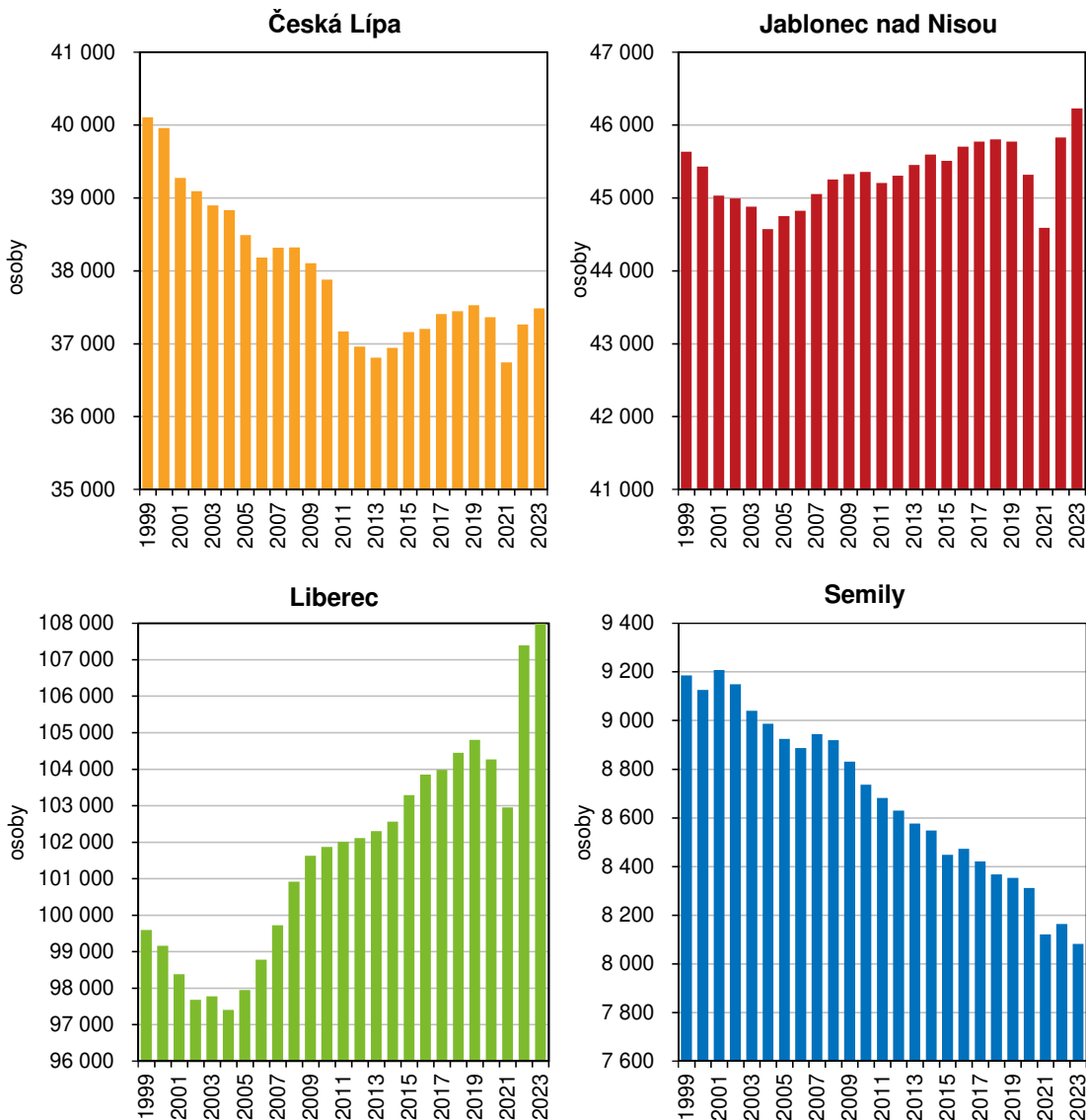
### Pohyb obyvatel ve městech Libereckého kraje na 1 000 obyvatel v roce 2023 (předběžné údaje)



## KOMENTÁŘ

### Vývoj počtu obyvatel v okresních městech Libereckého kraje

(stav k 31. 12., rok 2023 pedběžné údaje)



**KOMENTÁŘ**
**Bilance počtu obyvatel ve městech Libereckého kraje v roce 2023**

(seznam měst podle stavu k 1. 1. 2023, předběžné údaje)

	Stav k 1. 1. 2023	Živě narození	Zemřelí	Přistěhovalí	Vystěhovalí	Přírůstek (úbytek)			Přírůstek (úbytek) na 1 000 obyvatel			Stav k 31. 12. 2023
						přiro- zený	stěho- váním	celkový	přiro- zený	stěho- váním	celkový	
<b>Česká Lípa</b>	37 262	346	361	1 622	1 386	-15	236	221	-0,4	6,3	5,9	37 483
Cvikov	4 577	32	52	161	160	-20	1	-19	-4,4	0,2	-4,2	4 558
Doksy	5 187	35	74	168	197	-39	-29	-68	-7,6	-5,6	-13,2	5 119
Dubá	1 682	8	19	39	39	-11	-	-11	-6,6	-	-6,6	1 671
Kamenický Šenov	3 892	25	60	103	137	-35	-34	-69	-9,1	-8,8	-18,0	3 823
Mimoň	6 358	48	79	200	149	-31	51	20	-4,9	8,0	3,1	6 378
Nový Bor	11 485	65	144	296	290	-79	6	-73	-6,9	0,5	-6,4	11 412
Ralsko	2 273	17	25	86	112	-8	-26	-34	-3,6	-11,6	-15,1	2 239
Stráž pod Ralskem	3 762	35	47	204	138	-12	66	54	-3,2	17,3	14,2	3 816
Zákupy	2 971	20	37	95	112	-17	-17	-34	-5,7	-5,7	-11,5	2 937
Žandov	1 943	15	22	63	64	-7	-1	-8	-3,6	-0,5	-4,1	1 935
<b>Jablonec nad Nisou</b>	45 830	383	487	1 787	1 287	-104	500	396	-2,3	10,9	8,6	46 226
Desná	3 103	27	33	67	102	-6	-35	-41	-1,9	-11,4	-13,3	3 062
Harrachov	1 406	9	18	50	61	-9	-11	-20	-6,4	-7,8	-14,3	1 386
Lučany nad Nisou	1 953	21	23	102	71	-2	31	29	-1,0	15,6	14,6	1 982
Rychnov u Jablonce n. N.	2 845	15	25	121	91	-10	30	20	-3,5	10,5	7,0	2 865
Smržovka	3 851	35	45	166	126	-10	40	30	-2,6	10,3	7,7	3 881
Tanvald	6 070	41	81	231	210	-40	21	-19	-6,6	3,5	-3,1	6 051
Velké Hamry	2 717	23	47	108	73	-24	35	11	-8,9	12,9	4,1	2 728
Železný Brod	6 079	41	73	216	198	-32	18	-14	-5,3	3,0	-2,3	6 065
<b>Liberec</b>	107 389	841	1 055	4 450	3 643	-214	807	593	-2,0	7,5	5,5	107 982
Český Dub	2 880	27	51	182	115	-24	67	43	-8,2	22,9	14,7	2 923
Frýdlant	7 427	48	91	193	189	-43	4	-39	-5,8	0,5	-5,3	7 388
Hejnice	2 791	19	33	116	101	-14	15	1	-5,0	5,4	0,4	2 792
Hodkovice nad Mohelkou	2 989	27	22	110	102	5	8	13	1,7	2,7	4,3	3 002
Hrádek nad Nisou	7 882	68	63	260	215	5	45	50	0,6	5,7	6,3	7 932
Chrastava	6 316	45	62	219	178	-17	41	24	-2,7	6,5	3,8	6 340
Jablonné v Podještědí	3 779	32	46	107	131	-14	-24	-38	-3,7	-6,4	-10,2	3 741
Nové Město pod Smrkem	3 754	30	44	128	111	-14	17	3	-3,7	4,5	0,8	3 757
Osečná	1 196	11	10	44	42	1	2	3	0,8	1,7	2,5	1 199
Raspenava	2 840	24	23	122	114	1	8	9	0,4	2,8	3,2	2 849
<b>Semily</b>	8 163	62	100	188	232	-38	-44	-82	-4,7	-5,4	-10,1	8 081
Jablonec nad Jizerou	1 672	6	26	49	62	-20	-13	-33	-12,0	-7,8	-19,8	1 639
Jilemnice	5 439	33	53	213	189	-20	24	4	-3,6	4,4	0,7	5 443
Lomnice nad Popelkou	5 585	49	67	201	133	-18	68	50	-3,2	12,1	8,9	5 635
Rokytnice nad Jizerou	2 599	17	37	65	111	-20	-46	-66	-7,7	-17,8	-25,5	2 533
Rovensko pod Troskami	1 364	26	10	81	46	16	35	51	11,5	25,1	36,6	1 415
Turnov	14 472	104	187	595	482	-83	113	30	-5,7	7,8	2,1	14 502
Vysoké nad Jizerou	1 353	14	14	33	57	-	-24	-24	-	-17,7	-17,7	1 329
<b>Celkem</b>	<b>345 136</b>	<b>2 724</b>	<b>3 746</b>	<b>13 241</b>	<b>11 256</b>	<b>-1 022</b>	<b>1 985</b>	<b>963</b>	<b>-3,0</b>	<b>5,7</b>	<b>2,8</b>	<b>346 099</b>

**Oddělení informačních služeb – Krajská správa ČSÚ v Liberci**

Informace o inflaci, HDP, obyvatelstvu, průměrných mzdách a mnohé další najdete na stránkách

 Českého statistického úřadu: [www.liberec.czso.cz](http://www.liberec.czso.cz) | tel.: 485 238 811, e-mail: [infoservislbcc@czso.cz](mailto:infoservislbcc@czso.cz)

## KOMENTÁŘ

### Bilance počtu obyvatel v 50 největších městech České republiky v roce 2023

(seznam měst podle stavu k 1. 1. 2023, předběžné údaje)

Pořadí	Název města	Stav 1. 1. 2023	Živě narození	Zemřelí	Přistě- hovalí	Vystě- hovalí	Přírůstek (úbytek)			Přírůstek (úbytek) na 1 000 obyvatel			Stav 31. 12. 2023
							přiro- zený	stěho- váním	celkový	přiro- zený	stěho- váním	celkový	
1.	Praha	1 357 326	12 575	12 212	67 699	40 656	363	27 043	27 406	0,3	19,7	19,9	1 384 732
2.	Brno	396 101	3 828	4 041	17 511	12 833	-213	4 678	4 465	-0,5	11,7	11,2	400 566
3.	Ostrava	283 504	2 381	3 426	8 360	6 054	-1 045	2 306	1 261	-3,7	8,1	4,4	284 765
4.	Plzeň	181 240	1 536	1 782	11 605	7 000	-246	4 605	4 359	-1,3	25,1	23,7	185 599
5.	<b>Liberec</b>	<b>107 389</b>	<b>841</b>	<b>1 055</b>	<b>4 450</b>	<b>3 643</b>	<b>-214</b>	<b>807</b>	<b>593</b>	<b>-2,0</b>	<b>7,5</b>	<b>5,5</b>	<b>107 982</b>
6.	Olomouc	101 825	936	1 056	3 337	2 749	-120	588	468	-1,2	5,8	4,6	102 293
7.	České Budějovice	96 417	886	1 126	4 164	2 964	-240	1 200	960	-2,5	12,4	9,9	97 377
8.	Hradec Králové	93 506	758	1 035	3 708	3 031	-277	677	400	-3,0	7,2	4,3	93 906
9.	Pardubice	92 149	817	1 009	4 026	3 621	-192	405	213	-2,1	4,4	2,3	92 362
10.	Ústí nad Labem	91 963	749	1 089	2 288	2 569	-340	-281	-621	-3,7	-3,1	-6,8	91 342
11.	Zlín	74 191	550	835	2 220	1 871	-285	349	64	-3,8	4,7	0,9	74 255
12.	Havířov	70 245	501	930	1 825	1 947	-429	-122	-551	-6,1	-1,7	-7,9	69 694
13.	Kladno	68 436	549	808	2 712	1 811	-259	901	642	-3,8	13,1	9,3	69 078
14.	Most	63 856	541	760	2 161	1 916	-219	245	26	-3,4	3,8	0,4	63 882
15.	Opava	55 512	432	605	1 610	1 349	-173	261	88	-3,1	4,7	1,6	55 600
16.	Jihlava	52 548	457	551	3 330	1 798	-94	1 532	1 438	-1,8	28,7	26,9	53 986
17.	Frydek-Místek	54 188	446	671	1 562	1 587	-225	-25	-250	-4,2	-0,5	-4,6	53 938
18.	Teplice	50 843	391	564	2 261	1 972	-173	289	116	-3,4	5,7	2,3	50 959
19.	Karviná	50 172	374	751	1 079	1 150	-377	-71	-448	-7,5	-1,4	-8,9	49 724
20.	Karlovy Vary	49 043	332	591	2 620	2 051	-259	569	310	-5,2	11,5	6,3	49 353
21.	Chomutov	46 940	361	544	1 838	1 572	-183	266	83	-3,9	5,7	1,8	47 023
22.	Děčín	47 180	350	570	915	1 076	-220	-161	-381	-4,7	-3,4	-8,1	46 799
23.	Mladá Boleslav	45 000	387	426	3 776	2 309	-39	1 467	1 428	-0,9	32,0	31,1	46 428
24.	<b>Jablonec nad Nisou</b>	<b>45 830</b>	<b>383</b>	<b>487</b>	<b>1 787</b>	<b>1 287</b>	<b>-104</b>	<b>500</b>	<b>396</b>	<b>-2,3</b>	<b>10,9</b>	<b>8,6</b>	<b>46 226</b>
25.	Prostějov	43 551	347	512	1 246	1 069	-165	177	12	-3,8	4,1	0,3	43 563
26.	Přerov	41 634	337	484	1 111	937	-147	174	27	-3,5	4,2	0,6	41 661
27.	<b>Česká Lípa</b>	<b>37 262</b>	<b>346</b>	<b>361</b>	<b>1 622</b>	<b>1 386</b>	<b>-15</b>	<b>236</b>	<b>221</b>	<b>-0,4</b>	<b>6,3</b>	<b>5,9</b>	<b>37 483</b>
28.	Třebíč	34 712	284	361	983	821	-77	162	85	-2,2	4,6	2,4	34 797
29.	Tábor	34 301	272	375	1 263	1 091	-103	172	69	-3,0	5,0	2,0	34 370
30.	Třinec	34 306	279	397	727	649	-118	78	-40	-3,4	2,3	-1,2	34 266
31.	Znojmo	34 146	265	387	1 014	878	-122	136	14	-3,6	4,0	0,4	34 160
32.	Kolín	33 289	293	370	1 540	1 523	-77	17	-60	-2,3	0,5	-1,8	33 229
33.	Příbram	32 743	271	359	1 535	1 198	-88	337	249	-2,7	10,3	7,6	32 992
34.	Cheb	31 954	220	365	2 107	1 091	-145	1 016	871	-4,5	31,2	26,8	32 825
35.	Písek	30 742	250	354	1 375	1 027	-104	348	244	-3,4	11,3	7,9	30 986
36.	Trutnov	29 660	219	356	691	630	-137	61	-76	-4,6	2,1	-2,6	29 584
37.	Kroměříž	28 185	236	357	679	654	-121	25	-96	-4,3	0,9	-3,4	28 089
38.	Orlová	27 966	232	336	703	771	-104	-68	-172	-3,7	-2,4	-6,2	27 794
39.	Vsetín	25 393	208	303	498	541	-95	-43	-138	-3,7	-1,7	-5,4	25 255
40.	Šumperk	25 061	208	303	699	696	-95	3	-92	-3,8	0,1	-3,7	24 969
41.	Uherské Hradiště	24 812	221	269	878	709	-48	169	121	-1,9	6,8	4,9	24 933
42.	Břeclav	24 544	173	257	1 065	662	-84	403	319	-3,4	16,3	12,9	24 863
43.	Havlíčkův Brod	23 398	185	275	1 088	650	-90	438	348	-3,8	18,5	14,7	23 746
44.	Hodonín	23 805	186	259	526	601	-73	-75	-148	-3,1	-3,2	-6,2	23 657
45.	Chrudim	23 443	235	218	842	861	17	-19	-2	0,7	-0,8	-0,1	23 441
46.	Český Těšín	23 487	150	262	455	548	-112	-93	-205	-4,8	-4,0	-8,8	23 282
47.	Nový Jičín	23 015	168	221	824	793	-53	31	-22	-2,3	1,4	-1,0	22 993
48.	Litoměřice	23 124	177	269	694	743	-92	-49	-141	-4,0	-2,1	-6,1	22 983
49.	Klatovy	22 496	178	261	1 200	675	-83	525	442	-3,6	22,9	19,3	22 938
50.	Valašské Meziříčí	22 630	194	232	925	684	-38	241	203	-1,7	10,6	8,9	22 833

#### Oddělení informačních služeb – Krajská správa ČSÚ v Liberci

Informace o inflaci, HDP, obyvatelstvu, průměrných mzdách a mnohé další najdete na stránkách

Českého statistického úřadu: [www.liberec.czso.cz](http://www.liberec.czso.cz) | tel.: 485 238 811, e-mail: [infoservislbc@czso.cz](mailto:infoservislbc@czso.cz)