

KOMENTÁŘ

21. 3. 2024

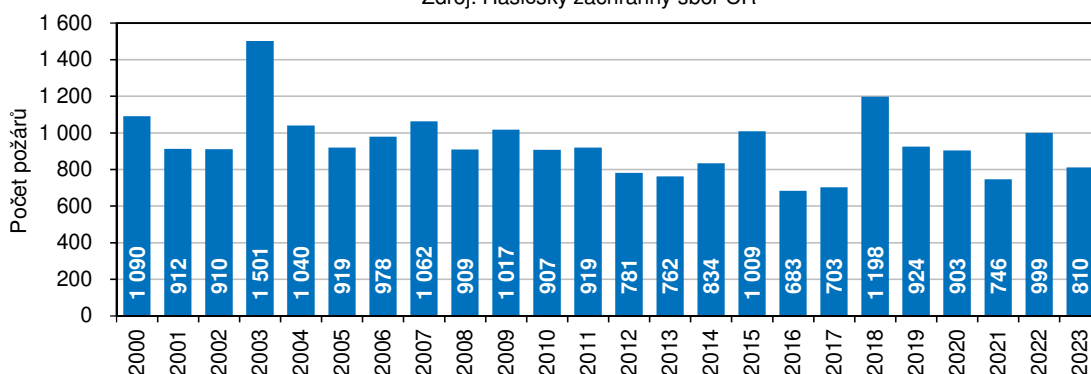
Požáry v Libereckém kraji v roce 2023

V průběhu roku 2023 vzniklo na území Libereckého kraje 810 požárů, přímá škoda na 1 událost dosáhla 383,8 tis. Kč. Při požárech bylo zraněno 88 osob, 5 osob zemřelo.

Podle údajů Hasičského záchranného sboru České republiky počet požárů, které vznikly na území Libereckého kraje během roku 2023, meziročně poklesl o 189 událostí (-18,9 %) na 810 událostí. Přímá škoda způsobená těmito požáry se proti roku 2022 naopak o 194,7 mil. Kč zvýšila a dosáhla 310,9 mil. Kč. Uchráněné hodnoty ve výši 926,2 mil. Kč (tj. meziročně o 130,9 mil. Kč méně) pak převýšily přímé škody trojnásobně.

Požáry v Libereckém kraji

Zdroj: Hasičský záchranný sbor ČR



Po celém území České republiky v loňském roce zasahovali hasiči u 17 758 požárů, meziročně tak řešili o 3 055 událostí méně (-14,7 %). Počet požárů byl meziročně nižší také ve všech krajích. Nejvýraznější pokles zaznamenal Kraj Vysočina (-25,3 %), nejmenší pokles vykázal Pardubický kraj (-3,6 %). Pokles zjištěný v Libereckém kraji byl 5. nejvyšší. Absolutně nejvíce požárů řešili hasiči ze Středočeského kraje (2 647 událostí, tj. 14,9 % celorepublikového počtu), nejméně výjezdů evidovali ve Zlínském kraji (659 událostí, tj. 3,7 %). Podíl za Liberecký a stejně tak podíl za Královéhradecký kraj byl v tomto žebříčku 4. nejnižší (4,6 %).

Přesnější pohled na četnost požárů v jednotlivých regionech nabízí jejich přepočtení na 1 000 obyvatel. Z tohoto pohledu bylo nejvíce požárů vykázáno v Karlovarském kraji (2,3 ‰), nejméně v kraji Jihočeském (0,9 ‰). Hodnota za Liberecký kraj, a to 1,8 požárů na 1 000 obyvatel, byla 5. nejvyšší. Průměr za Českou republiku pak dosáhl 1,6 ‰.

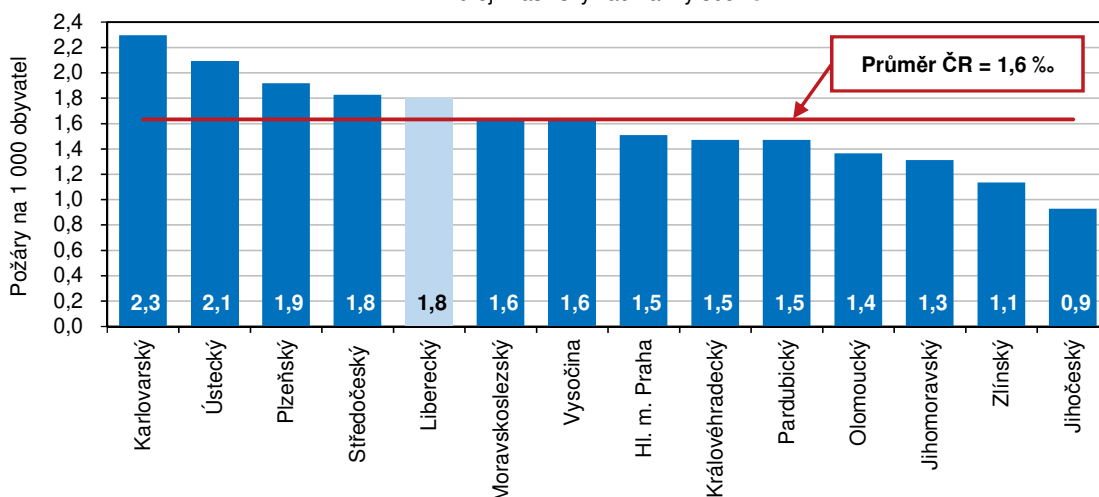
Nejvyšší přímá škoda způsobená požáry byla vyčíslena ve Středočeském kraji (2 135,6 mil. Kč), což představovalo 37,7 % republikové hodnoty 5 663,7 mil. Kč. S výrazným odstupem následovaly další kraje s tím, že více než 10% podíl na celorepublikové přímé škodě zaznamenalo již jen Ústecký kraj (10,3 %). Nejnižší újma byla evidována v Karlovarském kraji (2,0% podíl). Přímá škoda připadající na 1 požár byla nejvyšší opět ve Středočeském kraji (806,8 tis. Kč), na opačném konci tohoto srovnání se umístil Moravskoslezský kraj (76,9 tis. Kč). Liberecký kraj s částkou 383,8 tis. Kč obsadil 2. nejvyšší příčku.

KOMENTÁŘ

Včasným zásahem jednotek požární ochrany byly v úhrnu za Českou republiku uchráněny hodnoty v celkové výši 27 879,5 mil. Kč, z toho téměř 58 % v Ústeckém kraji. Hodnota uchráněná v našem regionu ve výši 926,2 mil. Kč představovala 3,3 % celorepublikové částky, což znamenalo 6. nejvyšší podíl a hodnotu.

Požáry na 1 000 obyvatel podle krajů v roce 2023

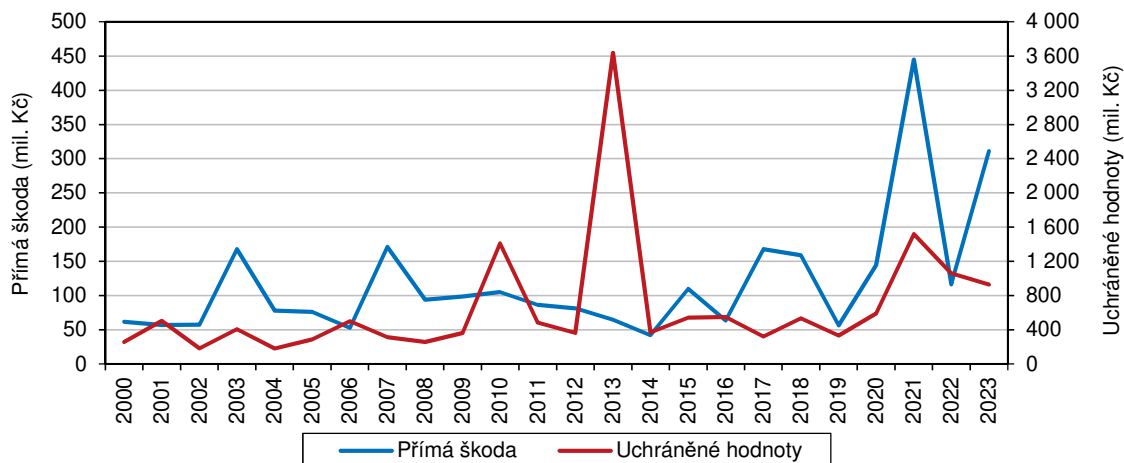
Zdroj: Hasičský záchranný sbor ČR



V souvislosti s požáry bylo v roce 2023 v Libereckém kraji zraněno 88 osob, meziročně o 7 osob méně. Z celkového počtu 1 410 zraněným v rámci celé České republiky připadlo na náš kraj 6,2 % zraněných. Nejvíce zraněných osob bylo v rámci regionů evidováno Jihomoravském kraji (194 osob, tj. 13,8 % republikového úhrnu), nejméně v Kraji Vysočina (58 osob, tj. 4,1 %). Při požárech v roce 2023 v našem kraji zemřelo 5 osob (meziročně o 5 osob méně), všechny v přímé souvislosti s požárem. Nejvíce úmrtí při požárech bylo zjištěno ve Středočeském kraji (18 osob), nejméně v Pardubickém a Zlínském kraji (shodně po 1 osobě). V úhrnu za Českou republiku zemřelo tímto způsobem 105 osob (meziročně o 23 osob méně).

Přímá škoda a uchráněné hodnoty při požárech v Libereckém kraji

Zdroj: Hasičský záchranný sbor ČR



KOMENTÁŘ

V rámci Libereckého kraje vzniklo v roce 2023 nejvíce požárů v okrese Liberec (335 událostí, tj. 41,4 % požárů v kraji). Naopak tomu bylo v okrese Semily, ve kterém hasiči řešili 124 požárů (15,3 %). Ve všech okresech pak počet požárů meziročně poklesl, nejvýrazněji v okrese Česká Lípa (-28,2 %). V přepočtu na 1 000 obyvatel byla situace z tohoto pohledu nejméně příznivá v okrese Česká Lípa a Liberec (1,9 ‰). Při srovnání 77 okresů se počet požárů v přepočtu na 1 000 obyvatel pohyboval v rozmezí od 1,0 ‰ v okrese Uherské Hradiště do 2,5 ‰ v okrese Benešov.

Více než polovina přímé škody v úhrnu za Liberecký kraj připadla na požáry z okresu Semily (55,3 % krajské hodnoty), nejmenší škoda byla evidována v okrese Česká Lípa (7,3 %). Stejně tomu bylo také v přepočtu na 1 požár – nejvyšší částka byla zjištěna v okrese Semily (1 387,2 tis. Kč) a nejnižší v okrese Česká Lípa (112,7 tis. Kč). Objem uchráněných hodnot dosáhl nejvyšší částky v okrese Liberec (405,9 mil. Kč), nejnižší objem vykázal okres Česká Lípa (97,2 mil. Kč). Nejvíce osob zraněných při požárech evidoval okres Liberec (37 osob), 21 osob utrpělo zranění při požárech v okrese Jablonec nad Nisou, v okrese Česká Lípa bylo zraněno 19 osob a v okrese Semily 11 osob. Požáry v okrese Liberec si vyžádaly 2 lidské životy, požáry v ostatních okresech pak po 1 oběti.

Kontakt:

Hana Kořátková

Krajská správa ČSÚ v Liberci

Oddělení informačních služeb

Tel.: 485 238 811

E-mail: infoservislbc@czso.cz

KOMENTÁŘ

Přílohy:

Požáry v České republice podle krajů a okresů Libereckého kraje v 1. až 4. čtvrtletí 2023

Pramen: Hasičský záchranný sbor ČR

| | Požáry | | | Přímá škoda | | Uchráněné hodnoty celkem (tis. Kč) | Usmrcené osoby | | Zraněné osoby |
|------------------------|---------------|-----------------|-------------------|------------------|----------------------|------------------------------------|----------------|----------------------------|---------------|
| | celkem | index 2021/2020 | na 1 000 obyvatel | celkem (tis. Kč) | na 1 požár (tis. Kč) | | celkem | z toho v přímé souvislosti | |
| Česká republika | 17 758 | 85,3 | 1,6 | 5 663 722 | 319 | 27 879 487 | 105 | 83 | 1 410 |
| v tom kraje: | | | | | | | | | |
| Hl. m. Praha | 2 071 | 89,0 | 1,5 | 177 055 | 85 | 415 251 | 9 | 8 | 102 |
| Středočeský | 2 647 | 90,6 | 1,8 | 2 135 564 | 807 | 1 638 879 | 18 | 12 | 185 |
| Jihočeský | 1 171 | 89,1 | 0,9 | 397 412 | 339 | 865 604 | 3 | 3 | 93 |
| Plzeňský | 1 169 | 87,6 | 1,9 | 252 095 | 216 | 844 764 | 7 | 5 | 83 |
| Karlovarský | 677 | 92,5 | 2,3 | 112 641 | 166 | 163 304 | 6 | 6 | 63 |
| Ústecký | 1 699 | 78,5 | 2,1 | 584 198 | 344 | 16 019 668 | 8 | 8 | 130 |
| Liberecký | 810 | 81,1 | 1,8 | 310 862 | 384 | 926 221 | 5 | 5 | 88 |
| v tom okresy: | | | | | | | | | |
| Česká Lípa | 201 | 71,8 | 1,9 | 22 651 | 113 | 97 230 | 1 | 1 | 19 |
| Jablonec n. N. | 150 | 82,4 | 1,6 | 40 234 | 268 | 202 410 | 1 | 1 | 21 |
| Liberec | 335 | 81,5 | 1,9 | 75 962 | 227 | 405 851 | 2 | 2 | 37 |
| Semily | 124 | 98,4 | 1,7 | 172 016 | 1 387 | 220 730 | 1 | 1 | 11 |
| Královéhradecký | 818 | 86,7 | 1,5 | 128 313 | 157 | 705 625 | 4 | 2 | 76 |
| Pardubický | 779 | 96,4 | 1,5 | 239 717 | 308 | 1 579 326 | 1 | 1 | 64 |
| Vysočina | 837 | 74,7 | 1,6 | 186 588 | 223 | 907 203 | 5 | 3 | 58 |
| Jihomoravský | 1 604 | 77,4 | 1,3 | 526 173 | 328 | 1 435 970 | 16 | 12 | 194 |
| Olomoucký | 863 | 83,0 | 1,4 | 236 456 | 274 | 1 165 496 | 10 | 7 | 71 |
| Zlínský | 659 | 77,1 | 1,1 | 226 435 | 344 | 559 073 | 1 | 1 | 72 |
| Moravskoslezský | 1 954 | 89,6 | 1,6 | 150 214 | 77 | 653 104 | 12 | 10 | 131 |

KOMENTÁŘ

Počet požárů podle okresů České republiky v roce 2023

Pramen: Hasičský záchranný sbor ČR

| | Počet požárů | Pořadí | | Počet požárů | Pořadí |
|------------------------|---------------|------------|---------------------------|--------------|------------|
| Česká republika | 20 813 | x | | | |
| v tom okres: | | | | | |
| Praha | 2 071 | 1. | Mladá Boleslav | 189 | 40. |
| Ostrava | 660 | 2. | Chrudim | 189 | 41. |
| Brno-město | 519 | 3. | Vsetín | 187 | 42. |
| Karviná | 400 | 4. | Jindřichův Hradec | 182 | 43. |
| Kladno | 359 | 5. | Tábor | 176 | 44. |
| Olomouc | 357 | 6. | Havlíčkův Brod | 176 | 45. |
| Plzeň-město | 350 | 7. | Ústí nad Orlicí | 174 | 46. |
| České Budějovice | 344 | 8. | Přerov | 174 | 47. |
| Liberec | 335 | 9. | Trutnov | 173 | 48. |
| Praha-východ | 303 | 10. | Bruntál | 170 | 49. |
| Frýdek-Místek | 294 | 11. | Kolín | 160 | 50. |
| Brno-venkov | 293 | 12. | Klatovy | 160 | 51. |
| Ústí nad Labem | 287 | 13. | Břeclav | 156 | 52. |
| Příbram | 279 | 14. | Svitavy | 155 | 53. |
| Most | 265 | 15. | Náchod | 154 | 54. |
| Teplice | 265 | 16. | Jablonec nad Nisou | 150 | 55. |
| Pardubice | 261 | 17. | Šumperk | 147 | 56. |
| Benešov | 257 | 18. | Tachov | 143 | 57. |
| Karlovy Vary | 254 | 19. | Rychnov nad Kněžnou | 143 | 58. |
| Praha-západ | 253 | 20. | Blansko | 141 | 59. |
| Chomutov | 246 | 21. | Uherské Hradiště | 140 | 60. |
| Děčín | 232 | 22. | Prostějov | 139 | 61. |
| Cheb | 230 | 23. | Kutná Hora | 137 | 62. |
| Hradec Králové | 225 | 24. | Třebíč | 135 | 63. |
| Opava | 221 | 25. | Český Krumlov | 131 | 64. |
| Zlín | 211 | 26. | Písek | 131 | 65. |
| Nový Jičín | 209 | 27. | Rakovník | 130 | 66. |
| Litoměřice | 204 | 28. | Pelhřimov | 128 | 67. |
| Česká Lípa | 201 | 29. | Semily | 124 | 68. |
| Louny | 200 | 30. | Jičín | 123 | 69. |
| Hodonín | 200 | 31. | Plzeň-jih | 121 | 70. |
| Jihlava | 199 | 32. | Kroměříž | 121 | 71. |
| Žďár nad Sázavou | 199 | 33. | Domažlice | 110 | 72. |
| Mělník | 197 | 34. | Strakonice | 105 | 73. |
| Nymburk | 193 | 35. | Vyškov | 103 | 74. |
| Plzeň-sever | 193 | 36. | Prachatice | 102 | 75. |
| Sokolov | 193 | 37. | Rokycany | 92 | 76. |
| Znojmo | 192 | 38. | Jeseník | 46 | 77. |
| Beroun | 190 | 39. | | | |

KOMENTÁŘ

Počet požárů na 1 000 obyvatel podle okresů České republiky v roce 2023

Pramen: Hasičský záchranný sbor ČR

| | Počet požárů na 1 000 obyvatel | Pořadí | | Počet požárů na 1 000 obyvatel | Pořadí |
|---------------------------|-----------------------------------|------------|---------------------|-----------------------------------|------------|
| Česká republika | 1,63 | x | | | |
| v tom okres: | | | | | |
| Uherské Hradiště | 0,99 | 1. | Jihlava | 1,70 | 40. |
| Vyškov | 1,09 | 2. | Litoměřice | 1,71 | 41. |
| Zlín | 1,10 | 3. | České Budějovice | 1,71 | 42. |
| Kroměříž | 1,16 | 4. | Plzeň-město | 1,71 | 43. |
| Třebíč | 1,22 | 5. | Pelhřimov | 1,72 | 44. |
| Šumperk | 1,22 | 6. | Mělník | 1,73 | 45. |
| Jeseník | 1,24 | 7. | Kutná Hora | 1,75 | 46. |
| Ústí nad Orlicí | 1,26 | 8. | Rychnov nad Kněžnou | 1,77 | 47. |
| Brno-venkov | 1,26 | 9. | Chrudim | 1,77 | 48. |
| Opava | 1,26 | 10. | Písek | 1,80 | 49. |
| Blansko | 1,28 | 11. | Rokycany | 1,82 | 50. |
| Prostějov | 1,28 | 12. | Nymburk | 1,82 | 51. |
| Brno-město | 1,30 | 13. | Děčín | 1,83 | 52. |
| Vsetín | 1,31 | 14. | Klatovy | 1,84 | 53. |
| Hodonín | 1,32 | 15. | Havlíčkův Brod | 1,84 | 54. |
| Břeclav | 1,32 | 16. | Liberec | 1,86 | 55. |
| Hradec Králové | 1,34 | 17. | Beroun | 1,87 | 56. |
| Přerov | 1,36 | 18. | Bruntál | 1,90 | 57. |
| Frydek-Místek | 1,37 | 19. | Česká Lípa | 1,94 | 58. |
| Nový Jičín | 1,38 | 20. | Domažlice | 1,96 | 59. |
| Náchod | 1,39 | 21. | Prachatice | 1,98 | 60. |
| Mladá Boleslav | 1,40 | 22. | Chomutov | 1,98 | 61. |
| Pardubice | 1,45 | 23. | Jindřichův Hradec | 2,01 | 62. |
| Strakonice | 1,46 | 24. | Teplice | 2,07 | 63. |
| Trutnov | 1,48 | 25. | Ostrava-město | 2,08 | 64. |
| Svitavy | 1,48 | 26. | Český Krumlov | 2,11 | 65. |
| Kolín | 1,49 | 27. | Kladno | 2,11 | 66. |
| Olomouc | 1,50 | 28. | Karlovy Vary | 2,20 | 67. |
| Praha | 1,51 | 29. | Sokolov | 2,25 | 68. |
| Praha-východ | 1,51 | 30. | Louny | 2,30 | 69. |
| Jičín | 1,52 | 31. | Rakovník | 2,31 | 70. |
| Praha-západ | 1,58 | 32. | Plzeň-sever | 2,32 | 71. |
| Jablonec nad Nisou | 1,61 | 33. | Příbram | 2,37 | 72. |
| Znojmo | 1,65 | 34. | Ústí nad Labem | 2,42 | 73. |
| Karviná | 1,66 | 35. | Most | 2,45 | 74. |
| Žďár nad Sázavou | 1,67 | 36. | Cheb | 2,45 | 75. |
| Tábor | 1,69 | 37. | Tachov | 2,48 | 76. |
| Semily | 1,69 | 38. | Benešov | 2,50 | 77. |
| Plzeň-jih | 1,70 | 39. | | | |