

VYBRANÉ ÚDAJE O KRAJI ZA ROK 2020

	Liberecký kraj	Podíl na ČR (%)
ÚZEMÍ (k 31. 12.)		
Rozloha (km ²)	3 163	4,0
Počet obcí	215	3,4
OBYVATELSTVO		
Počet obyvatel (k 31. 12.)	442 476	4,1
Živě narození	4 557	4,1
Zemřelí	5 252	4,1
Přistěhovalí	4 922	x
Vystěhovalí	5 441	x
TRH PRÁCE		
Průměrný evidenční počet zaměstnanců (tis. os., přepočtené počty) ¹⁾	142,4	3,6
Průměrná hrubá měsíční mzda (Kč) ¹⁾	33 110	³⁾ 35 662
NEZAMĚSTNANOST (k 31. 12.)²⁾		
Uchazeči o zaměstnání v evidenci úřadu práce	12 364	4,2
Pracovní místa v evidenci úřadu práce	10 115	3,2
Podíl nezaměstnaných osob (%)	4,06	³⁾ 4,02
ORGANIZAČNÍ STATISTIKA (k 31. 12.)		
Registrované ekonomické subjekty	118 076	4,0
z toho: obchodní společnosti	13 621	2,6
živnostníci	88 400	4,5
ZEMĚDĚLSTVÍ		
Osevní plochy celkem (k 31. 5., ha)	36 983	1,5
z toho: obiloviny celkem (ha)	19 341	1,4
řepka (ha)	5 047	1,4
Výroba jatečného skotu (t ž. hm.)	5 725	3,5
Výroba jatečných prasat (t ž. hm.)	3 434	1,2
Výroba mléka (tis. l)	74 812	2,4
PRŮMYSL		
Tržby z prodeje výrobků a služeb prům. povahy (podniky se 100 a více zaměstnanci, mil. Kč)	150 173	4,2
STAVEBNICTVÍ		
Základní stavební výroba (podniky s 50 a více zaměstnanci, mil. Kč) ¹⁾	3 110	1,7
Vydaná stavební povolení	3 478	4,1
BYTOVÁ VÝSTAVBA		
Zahájené byty	1 193	3,4
Dokončené byty	787	2,3
CESTOVNÍ RUCH		
Hosté v hromadných ubyt. zařízeních (tis. os.)	775	7,1
z toho cizinci (tis. os.)	100	3,6

¹⁾ předběžné údaje ²⁾ zdroj: MPSV ³⁾ průměr ČR

ČSÚ NABÍZÍ

- Základní informace osobně, po telefonu, e-mailem
- Zpracování statistických informací „na míru“
- Výběry z databází:
 - registr ekonomických subjektů
 - městská a obecní statistika
 - demografické databáze
 - sčítání lidu, domů a bytů
- Poskytování elektronických výstupů
- Přímý prodej a objednávky statistických publikací
- Klasifikace, číselníky
- Výpisy ze statistických zjišťování
- Odborné konzultace

VYBRANÉ PUBLIKACE KS ČSÚ

V LIBERCI

- Statistická ročenka
- Statistický bulletin (čtvrletně)
- Volby do zastupitelstva Libereckého kraje
- Základní tendence vývoje Libereckého kraje
- Bytová výstavba v Libereckém kraji

KONTAKTY

Krajská správa ČSÚ v Liberci
nám. Dr. E. Beneše 585/26
460 01 Liberec

Informační služby

tel.: 485 238 811
e-mail: infoservislbc@czso.cz

Webové stránky

www.liberec.czso.cz

Úřední hodiny – informační služby

pondělí, středa 8.00–17.00 (ostatní dny podle dohody)

© Český statistický úřad | 2021

Krajská správa ČSÚ v Liberci

Foto na přední straně: Lázně Libverda

ČESKÝ
STATISTICKÝ
ÚŘAD



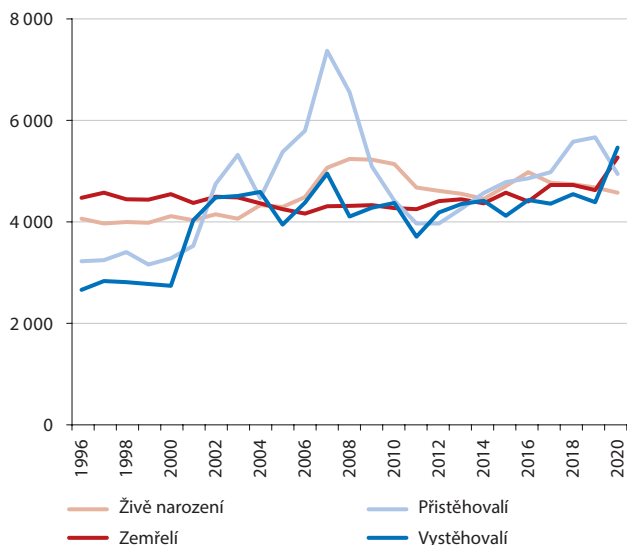
LIBERECKÝ KRAJ V ROCE 2020

Krajská správa ČSÚ v Liberci

www.liberec.czso.cz

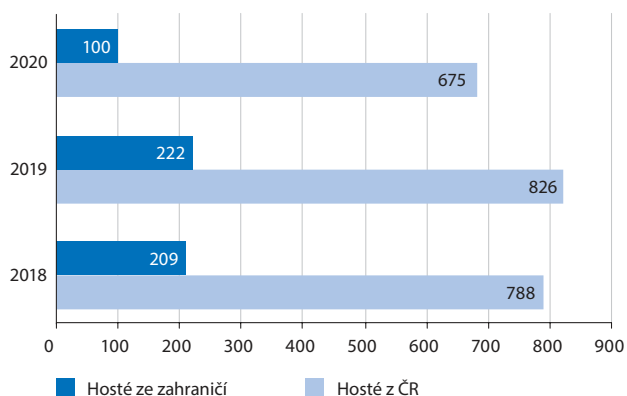
OBYVATELSTVO

Pohyb obyvatelstva kraje v letech 1996 až 2020



CESTOVNÍ RUCH

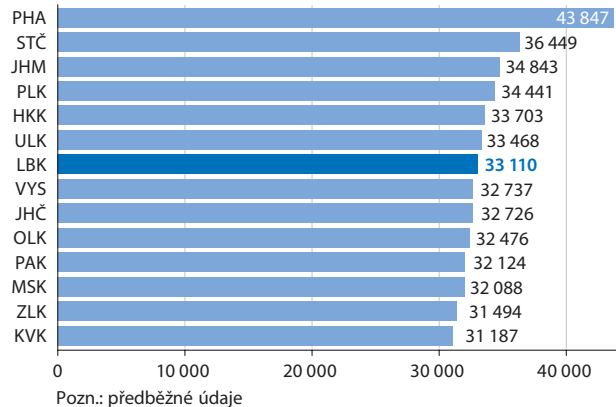
Návštěvnost hromadných ubytovacích zařízení v kraji v letech 2018 až 2020 (tis. osob)



V roce 2020 bylo návštěvníkům Libereckého kraje k dispozici 997 hromadných ubytovacích zařízení s 46 206 lůžky. V těchto zařízeních se celkem ubytovalo 774 683 hostů, mezi kterými z 87,1 % převažovali domácí návštěvníci.

MZDY

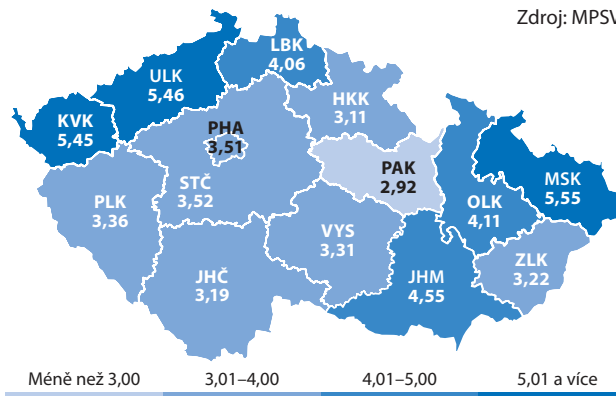
Průměrná hrubá měsíční mzda na přepočteného zaměstnance v krajích ČR v roce 2020 (Kč)



Hrubá měsíční mzda v Libereckém kraji v roce 2020 představovala 33 110 Kč, o 2 552 Kč se pohybovala pod průměrem za Českou republiku. Ve srovnání s rokem 2019 se nominálně zvýšila o 2,6 %, reálně vzhledem k 3,2% zvýšení spotřebitelských cen v České republice poklesla o 0,6 %.

NEZAMĚŠTNANOST

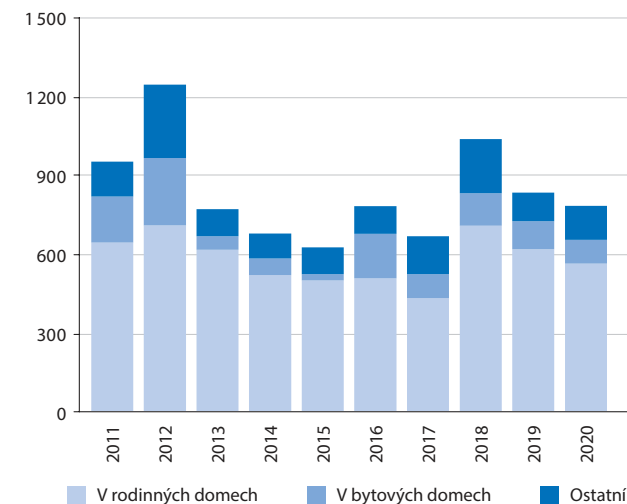
Podíl nezaměstnaných osob v krajích ČR k 31. 12. 2020 (%)



Podle údajů MPSV podíl nezaměstnaných osob k 31. 12. 2020 v Libereckém kraji dosáhl 4,06 %, tj. meziročně více o 1,11 procentních bodů. Nezaměstnanost mužů dosáhla 3,82 %, v případě žen činila 4,30 %. Na 1 volné pracovní místo připadlo 1,22 uchazečů.

BYTOVÁ VÝSTAVBA

Dokončené byty v kraji v letech 2011 až 2020



V roce 2020 bylo v kraji dokončeno 787 bytů, v přepočtu na 1 000 obyvatel připadlo 1,8 bytů (2. nejnižší hodnota mezi kraji). Ve struktuře bytů z 83,6 % převažovala nová výstavba nad změnou dokončených staveb, 71,8 % bytů vzniklo v rodinných domech.

ZEMĚDĚLSTVÍ

SKLIZEŇ VYBRANÝCH PLODIN V KRAJI (tis. t)

	2017	2018	2019	2020
Obiloviny	109,9	102,9	110,4	111,9
pšenice	70,5	66,1	69,4	66,6
ječmen	21,9	21,4	21,4	20,8
Cukrovka technická	60,7	47,1	49,2	48,4
Řepka	17,6	20,4	14,5	17,2
Brambory	4,8	3,8	3,3	4,4

STAVY HOSPODÁŘSKÝCH ZVÍŘAT V KRAJI K 1. 4. (tis. ks)

	2017	2018	2019	2020
Skot	48,1	50,0	49,4	48,7
Prasata	19,8	19,9	17,0	19,0
Drůbež	74,8	66,7	80,3	75,2