

VYBRANÉ ÚDAJE O KRAJI ZA ROK 2019

	Liberecký kraj	Podíl na ČR (%)
ÚZEMÍ (k 31. 12.)		
Rozloha (km ²)	3 163	4,0
Počet obcí	215	3,4
OBYVATELSTVO		
Počet obyvatel (k 31. 12.)	443 690	4,1
Živě narození	4 659	4,2
Zemřelí	4 607	4,1
Přistěhovalí	5 647	x
Vystěhovalí	4 365	x
TRH PRÁCE		
Průměrný evidenční počet zaměstnanců (tis. os., přepočtené počty) ¹⁾	147,5	3,6
Průměrná hrubá měsíční mzda (Kč) ¹⁾	31 703	³⁾ 34 125
NEZAMĚSTNANOST (k 31. 12.)²⁾		
Uchazeči o zaměstnání v evidenci úřadu práce	9 341	4,3
Pracovní místa v evidenci úřadu práce	11 850	3,5
Podíl nezaměstnaných osob (%)	2,95	³⁾ 2,87
ORGANIZAČNÍ STATISTIKA (k 31. 12.)		
Registrované ekonomické subjekty	117 304	4,1
z toho: obchodní společnosti	13 229	2,6
živnostníci	88 232	4,6
ZEMĚDĚLSTVÍ		
Osevní plochy celkem (k 31. 5., ha)	37 132	1,5
z toho: obiloviny celkem (ha)	20 460	1,5
řepka (ha)	4 770	1,3
Výroba jatečného skotu (t ž. hm.)	5 780	3,4
Výroba jatečných prasat (t ž. hm.)	3 099	1,1
Výroba mléka (tis. l)	72 033	2,3
PRŮMYSL		
Tržby z prodeje výrobků a služeb (podniky se 100 a více zaměstnanci, mil. Kč) ⁴⁾	172 186	4,5
STAVEBNICTVÍ		
Základní stavební výroba (podniky s 50 a více zaměstnanci, mil. Kč) ⁴⁾	2 939	1,7
Vydaná stavební povolení	3 575	4,2
BYTOVÁ VÝSTAVBA		
Zahájené byty	1 883	4,9
Dokončené byty	838	2,3
CESTOVNÍ RUCH		
Hosté v hromadných ubyt. zařízeních (tis. os.)	1 049	4,8
z toho cizinci (tis. os.)	222	2,0

¹⁾ předběžné údaje ²⁾ zdroj: MPSV ³⁾ průměr ČR ⁴⁾ se sídlem v kraji

ČSÚ NABÍZÍ

- Základní informace osobně, po telefonu, e-mailem
- Zpracování statistických informací „na míru“
- Výběry z databází:
 - registr ekonomických subjektů
 - městská a obecní statistika
 - demografické databáze
 - sčítání lidu, domů a bytů
- Poskytování elektronických výstupů
- Přímý prodej a objednávky statistických publikací
- Klasifikace, číselníky
- Výpisy ze statistických zjišťování
- Odborné konzultace

VYBRANÉ PUBLIKACE KS ČSÚ

V LIBERCI

- Statistická ročenka
- Statistický bulletin (čtvrtletně)
- Senioři v Libereckém kraji
- Mladá generace v Libereckém kraji
- Ženy a muži v Libereckém kraji

KONTAKTY

Krajská správa ČSÚ v Liberci
Nám. Dr. E. Beneše 585/26
460 01 Liberec

Informační služby

tel.: 485 238 811
e-mail: infoservlibc@czso.cz

Webové stránky

www.liberec.czso.cz

Úřední hodiny – informační služby


pondělí, středa 8.00–17.00 (ostatní dny podle dohody)

© Český statistický úřad | 2020

Krajská správa ČSÚ v Liberci

Foto na přední straně: Divadlo F. X. Šaldy, Liberec

ČESKÝ
STATISTICKÝ
ÚŘAD

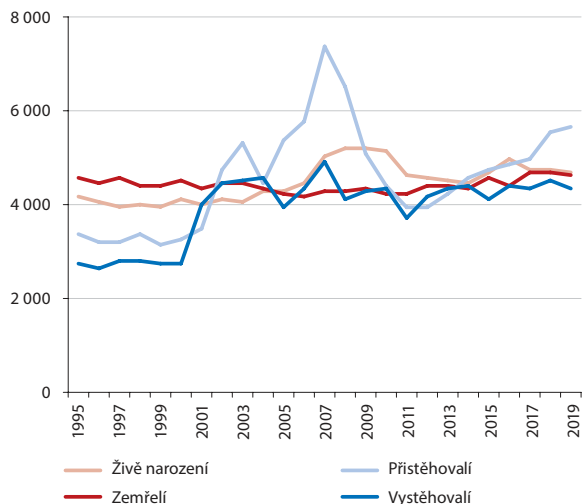


LIBERECKÝ KRAJ V ROCE 2019

Krajská správa ČSÚ v Liberci
www.liberec.czso.cz

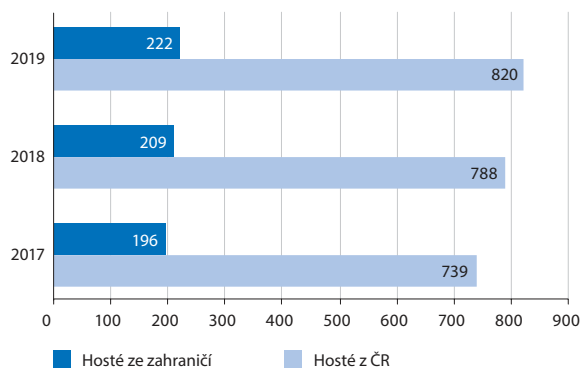
OBYVATELSTVO

Pohyb obyvatelstva kraje v letech 1995 až 2019



CESTOVNÍ RUCH

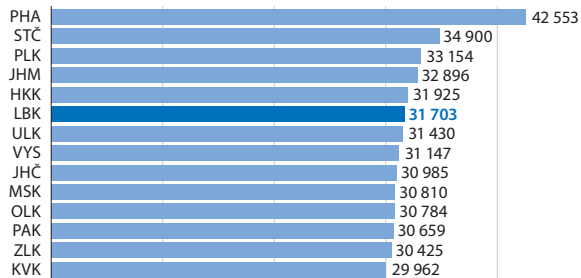
Návštěvnost hromadných ubytovacích zařízení v kraji v letech 2017 až 2019 (tis. osob)



V roce 2019 bylo v Libereckém kraji k dispozici 895 hromadných ubytovacích zařízení s 42 821 lůžky, ve kterých přenocovalo 1 042 860 hostů. Více než jedna pětina hostů pocházela ze zahraničí.

MZDY

Průměrná hrubá měsíční mzda na přepočteného zaměstnance v krajích ČR v roce 2019 (Kč)

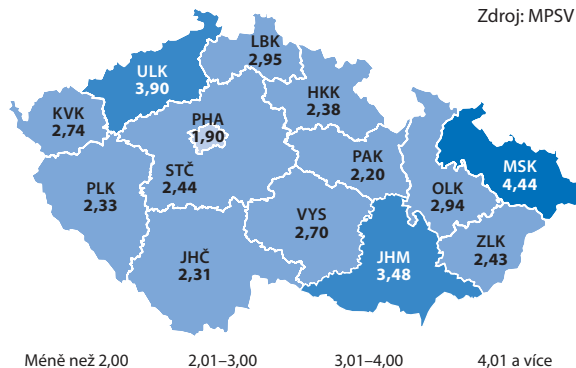


Pozn.: předběžné údaje

Hrubá měsíční mzda v Libereckém kraji v roce 2019 dosáhla 31 703 Kč a ve srovnání se mzdou za Českou republiku byla nižší o 2 422 Kč. Meziročně se mzda v kraji nominálně zvýšila o 6,5 %, reálný růst vzhledem k 2,8% zvýšení spotřebitelských cen v České republice představoval 3,6 %.

NEZAMĚŠTNANOST

Podíl nezaměstnaných osob v krajích ČR k 31. 12. 2019 (%)

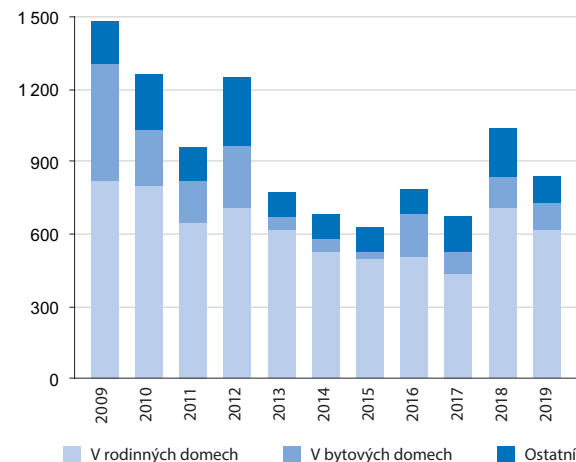


Zdroj: MPSV

Podle údajů MPSV podíl nezaměstnaných osob k 31. 12. 2019 v Libereckém kraji dosáhl 2,95 %, tj. meziročně méně o 0,24 procentních bodů. Nezaměstnanost mužů dosáhla 2,80 %, v případě žen činila 3,09 %.

BYTOVÁ VÝSTAVBA

Dokončené byty v kraji v letech 2009 až 2019



V roce 2019 bylo v kraji dokončeno 838 bytů, tj. 1,9 bytů v přepočtu na 1 000 obyvatel (2. nejnižší hodnota mezi kraji). Ve struktuře bytů ze 74,1 % převažovaly byty v rodinných domech, v bytových domech bylo zrealizováno pouze 12,8 % bytů.

ZEMĚLSTVÍ

SKLIZEŇ VYBRANÝCH PLODIN V KRAJI (tis. t)

	2016	2017	2018	2019
Obiloviny	116,4	109,9	102,9	110,4
pšenice	76,3	70,5	66,1	69,4
ječmen	23,4	21,9	21,4	21,4
Cukrovka technická	60,7	60,7	47,1	49,2
Řepka	20,2	17,6	20,4	14,5
Brambory	5,3	4,8	3,8	3,3

STAVY HOSPODÁŘSKÝCH ZVÍŘAT V KRAJI K 1. 4. (tis. ks)

	2016	2017	2018	2019
Skot	49,2	48,1	50,0	49,4
Prasata	22,3	19,8	19,9	17,0
Drůbež	78,3	74,8	66,7	80,3