

KOMENTÁŘ

3. 1. 2024

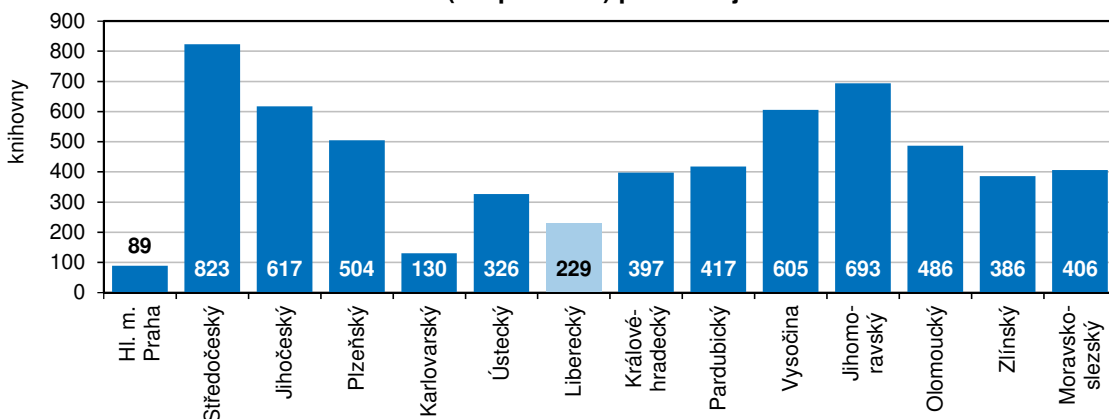
Kulturní zařízení v Libereckém kraji v roce 2022

V roce 2022 bylo v Libereckém kraji zájemcům k dispozici 229 knihoven a jejich poboček, počet čtenářů se ve srovnání s rokem 2021 navýšil o 13,0 % na 42,6 tis. čtenářů. Návštěvnost památkových objektů v kraji zaznamenala meziroční nárůst ve výši 14,5 %.

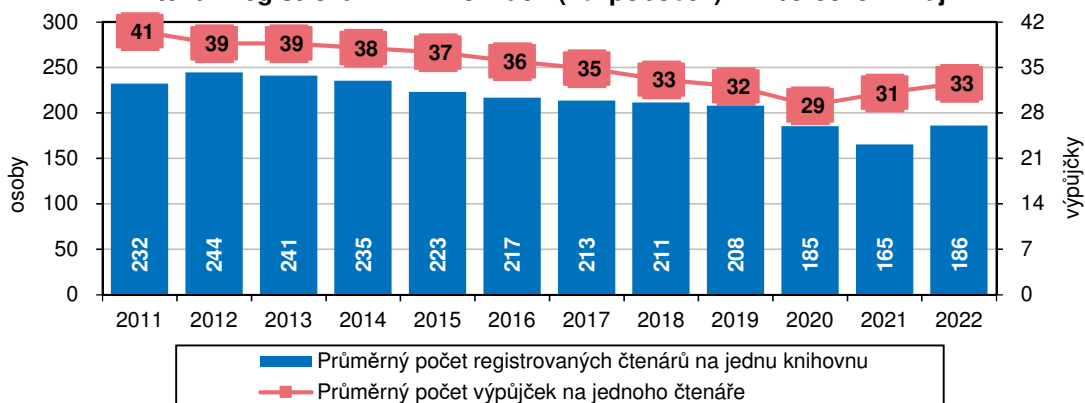
Veřejné knihovny

Ke konci roku 2022 fungovalo v Libereckém kraji 198 veřejných knihoven a 31 jejich poboček, ve kterých bylo zaregistrováno celkem 42 613 čtenářů. Ve srovnání s rokem 2021 přibyla 1 knihovna, počet poboček se nezměnil, počet čtenářů zaznamenal 13,0% nárůst. Po propadu v roce 2021 výrazněji vzrostl počet mladých čtenářů do 15 let (+28,4 %).

Počet knihoven (vč. poboček) podle krajů v roce 2022



Čtenáři registrovaní v knihovnách (vč. poboček) v Libereckém kraji

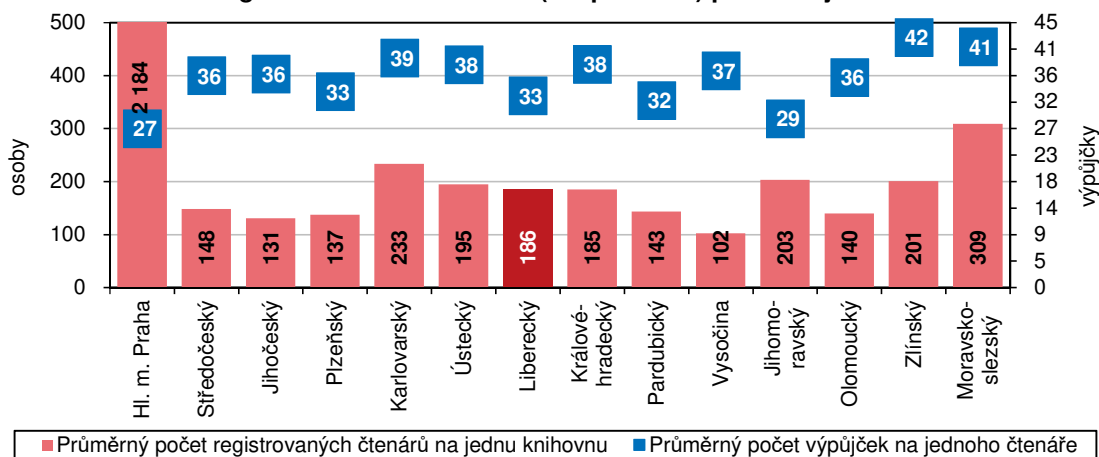


V přepočtu na jednu knihovnu (včetně poboček) v našem kraji ve sledovaném roce připadlo 186 čtenářů, meziročně o 21 čtenářů více. V rámci mezikrajského srovnání bylo nejvíce čtenářů na jednu knihovnu v regionu evidováno v hlavním městě Praze (2 184 osob), naopak tomu bylo

KOMENTÁŘ

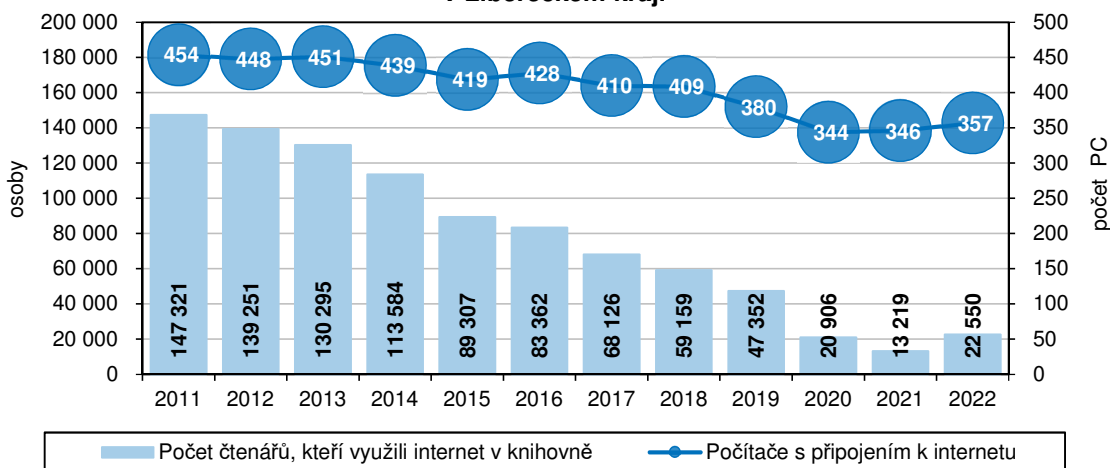
v Kraji Vysočina (102 osob). Libereckému kraji náležela 7. nejvyšší příčka. Nejvíce knihoven včetně poboček se v roce 2022 nacházelo ve Středočeském kraji (823 zařízení), nejvíce registrovaných čtenářů pak vykázalo hlavní město Praha (194 393 osob).

Čtenáři registrovaní v knihovnách (vč. poboček) podle krajů v roce 2022



V knihovnách našeho kraje si mohli čtenáři vybírat z více než 2,7 mil. knižních titulů. V průměru na jednoho registrovaného čtenáře připadlo 33 výpůjček, což byla mezi kraji 4. nejnižší hodnota. Neaktivnější čtenáři byli ve Zlínském kraji (42 výpůjček na jednoho čtenáře), naopak nejpasivnější čtenáře vykázalo hlavní město Praha (27 výpůjček na jednoho čtenáře).

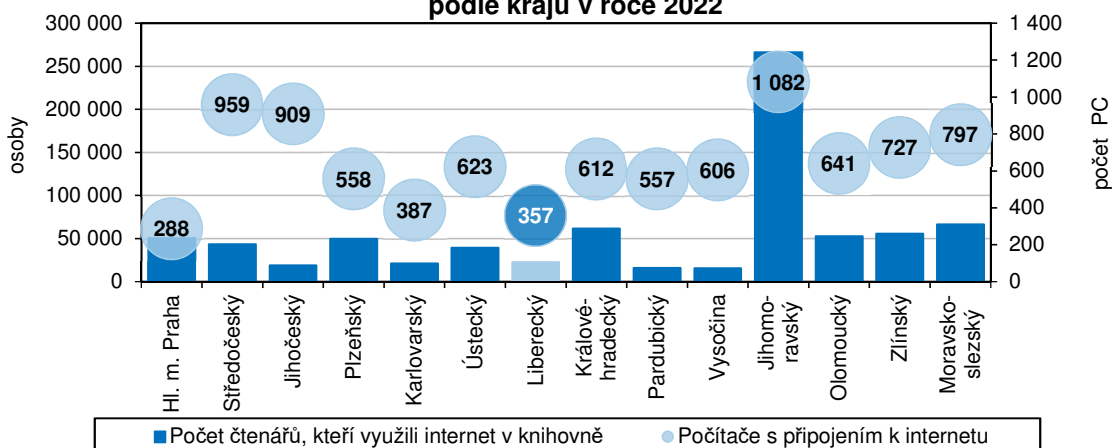
Čtenáři knihoven využívající internet v knihovnách v Libereckém kraji



V rámci knihoven jsou návštěvníkům k dispozici také počítače – v Libereckém kraji bylo v roce 2022 k tomuto účelu určeno 357 počítačů. Internet v knihovně v roce 2022 v našem regionu využilo 22 550 čtenářů, tj. po výrazném poklesu v roce 2021 meziročně o 70,6 % více.

KOMENTÁŘ

Čtenáři knihoven využívající internet v knihovnách podle krajů v roce 2022



Památkové objekty zpřístupněné návštěvníkům za vstupné

K památkám zpřístupněným návštěvníkům za vstupné patří hrady, zámky, kláštery, kostely apod. Památky, které jsou ve správě muzeí či galerií, do této skupiny zařazeny nejsou. V roce 2022 navštívilo 21 památkových objektů 561 187 osob, tj. ve srovnání s předchozím rokem o 14,5 % více. V areálu památek bylo ve sledovaném roce uskutečněno 478 kulturních akcí (meziročně +45 akcí) s účastí 274 893 návštěvníků (meziročně +16,0 %).

V rámci srovnání návštěvnosti památek České republiky se v případě Libereckého kraje v roce 2022 nejlépe umístil státní zámek Sychrov s 91 998 návštěvníky (22. místo), na 26. pozici následoval státní hrad Trosky s 85 777 návštěvníky a na 46. místě státní hrad a zámek Frýdlant s 55 930 návštěvníky. V první sedmdesátce se umístil také hrad Valdštejn (47. pozice), státní hrad Bezděz (51. pozice) a Skalní hrad a poustevna Sloup (69. pozice).

Muzea, galerie a památníky

Stejně jako v roce 2021 bylo i v roce 2022 zájemcům v Libereckém kraji k dispozici 24 muzeí a památníků, 4 galerie a 9 poboček muzeí a galerií. V rámci těchto zařízení bylo možné shlédnout 121 expozic (meziročně o 7 více) a 191 výstav (meziročně o 73 akcí více). Počet návštěvníků expozic a výstav se meziročně zvýšil o 40,7 % na 288 736 osob.

Kina

V loňském roce bylo v kraji provozováno celkem 50 kin, tj. o 5 více než v roce 2021. Počet stálých kin (20 zařízení) a multikin (2 zařízení) se nezměnil. Počet kin s nepravidelným provozem se meziročně zvýšil o 8 zařízení na 12 zařízení, naopak počet kin s venkovním provozem zaznamenal meziroční snížení počtu, a to o 3 zařízení na 18 zařízení.

Kontakt:

Hana Koťátková

Krajská správa ČSÚ v Liberci

Oddělení informačních služeb

Tel.: 485 238 811

E-mail: infoservislbc@czso.cz

Oddělení informačních služeb – Krajská správa ČSÚ v Liberci

Informace o inflaci, HDP, obyvatelstvu, průměrných mzdách a mnohé další najdete na stránkách

Českého statistického úřadu: www.liberec.czso.cz | tel.: 485 238 811, e-mail: infoservislbc@czso.cz

KOMENTÁŘ

Přílohy:

Vybrané údaje o kultuře v Libereckém kraji

Zdroj: Národní informační a poradenské středisko pro kulturu (NIPOS), Unie filmových distributorů

| | 2011 | 2012 | 2013 | 2014 | 2015 | 2016 |
|---|------------|------------|------------|------------|------------|------------|
| Veřejné knihovny | 211 | 211 | 209 | 209 | 204 | 201 |
| Pobočky knihoven | 33 | 33 | 32 | 31 | 35 | 36 |
| Knihovní jednotky (tis.) | 2 842,8 | 2 870,7 | 2 893,6 | 2 903,5 | 2 795,2 | 2 811,0 |
| Počet registrovaných uživatelů | 56 656 | 59 624 | 58 093 | 56 478 | 53 309 | 51 365 |
| z toho do 15 let | 13 669 | 14 051 | 13 935 | 13 700 | 13 736 | 13 893 |
| Návštěvníci knihoven celkem (tis. osob) | 1 474,6 | 1 559,8 | 1 585,4 | 1 501,6 | 1 478,7 | 1 565,7 |
| v tom: | | | | | | |
| fyzické návštěvy | 954,7 | 937,9 | 937,8 | 896,0 | 872,7 | 858,5 |
| návštěvníci on-line služeb | 519,8 | 621,9 | 647,6 | 605,5 | 606,0 | 707,2 |
| Studijní místa | 1 848 | 1 885 | 1 876 | 1 954 | 2 115 | 2 297 |
| Počítače pro uživatele | 483 | 478 | 479 | 463 | 450 | 463 |
| z toho napojené na internet | 454 | 448 | 451 | 439 | 419 | 428 |
| Počet čtenářů využívajících internet v knihovně | 147 321 | 139 251 | 130 295 | 113 584 | 89 307 | 83 362 |
| Počet výpůjček za rok (tis.) | 2 299,3 | 2 309,0 | 2 248,6 | 2 146,0 | 1 989,1 | 1 846,9 |
| Památky zpřístupněné návštěvníkům za vstupné | 17 | 17 | 17 | 17 | 17 | 17 |
| Návštěvníci celkem (tis. osob) | 623,0 | 573,0 | 523,0 | 601,5 | 597,2 | 653,3 |
| Inventární jednotky mobiliárního fondu | 88 194 | 88 234 | 105 027 | 103 092 | 91 193 | 91 993 |
| Počet svazků knihovního fondu sbírkové povahy | 33 156 | 33 156 | 33 228 | 27 429 | 26 487 | 26 487 |
| Kulturní akce v památkách | 1 008 | 994 | 431 | 376 | 416 | 974 |
| Návštěvníci kulturních akcí celkem (tis. osob) | 344,0 | 396,0 | 317,0 | 323,9 | 317,1 | 275,0 |
| Muzea, galerie | 30 | 33 | 33 | 32 | 27 | 27 |
| v tom: | | | | | | |
| muzea, památníky | 23 | 25 | 25 | 24 | 24 | 24 |
| galerie | 7 | 8 | 8 | 8 | 3 | 3 |
| Pobočky muzeí a galerií | 7 | 8 | 9 | 9 | 9 | 8 |
| Expozice | 96 | 106 | 108 | 110 | 111 | 113 |
| Uspořádané výstavy | 250 | 220 | 218 | 235 | 222 | 223 |
| Návštěvníci expozic a výstav (tis. osob) | 219,6 | 244,5 | 249,2 | 251,0 | 272,7 | 296,5 |
| Evidované sbírkové předměty (tis.) | 1 031,0 | 1 056,0 | 1 074,0 | 869,2 | 929,0 | 940,2 |
| Kina | . | . | 30 | 32 | 33 | 37 |
| v tom s provozem: | | | | | | |
| stálým | . | . | 18 | 18 | 19 | 19 |
| z toho multikína | . | . | 2 | 2 | 2 | 2 |
| nepravidelným | . | . | 7 | 9 | 9 | 9 |
| venkovním provozem | . | . | 5 | 5 | 5 | 9 |

KOMENTÁŘ
Vybrané údaje o kultuře v Libereckém kraji

Zdroj: Národní informační a poradenské středisko pro kulturu (NIPOS), Unie filmových distributorů

dokončení

| | 2017 | 2018 | 2019 | 2020 | 2021 | 2022 |
|---|------------|------------|------------|------------|------------|------------|
| Veřejné knihovny | 202 | 201 | 199 | 198 | 197 | 198 |
| Pobočky knihoven | 35 | 35 | 34 | 32 | 31 | 31 |
| Knihovní jednotky (tis.) | 2 827,4 | 2 808,7 | 2 759,1 | 2 745,9 | 2 720,8 | 2 743,3 |
| Počet registrovaných uživatelů | 50 557 | 49 872 | 48 396 | 42 647 | 37 704 | 42 613 |
| z toho do 15 let | 13 447 | 13 130 | 12 705 | 10 345 | 8 702 | 11 174 |
| Návštěvníci knihoven celkem (tis. osob) | 1 481,5 | 1 492,3 | 1 647,7 | 1 148,4 | 1 167,6 | 1 393,1 |
| v tom: | | | | | | |
| fyzické návštěvy | 828,9 | 796,5 | 747,9 | 481,9 | 480,2 | 656,0 |
| návštěvníci on-line služeb | 652,6 | 695,8 | 899,8 | 666,6 | 687,4 | 737,1 |
| Studijní místa | 2 397 | 2 444 | 2 416 | 2 411 | 2 349 | 2 197 |
| Počítače pro uživatele | 449 | 451 | 427 | 385 | 383 | . |
| z toho napojené na internet | 410 | 409 | 380 | 344 | 346 | 357 |
| Počet čtenářů využívajících internet v knihovně | 68 126 | 59 159 | 47 352 | 20 906 | 13 219 | 22 550 |
| Počet výpůjček za rok (tis.) | 1 762,1 | 1 652,5 | 1 553,4 | 1 243,5 | 1 173,4 | 1 388,0 |
| Památky zpřístupněné návštěvníkům za vstupné | 16 | 18 | 18 | 20 | 21 | 21 |
| Návštěvníci celkem (tis. osob) | 631,2 | 626,6 | 658,9 | 508,4 | 490,2 | 561,2 |
| Inventární jednotky mobiliárního fondu | 92 300 | 112 317 | 114 310 | 108 497 | 115 330 | 118 607 |
| Počet svazků knihovního fondu sbírkové povahy | 26 487 | 28 375 | 28 375 | 28 413 | 35 934 | 35 934 |
| Kulturní akce v památkách | 508 | 515 | 513 | 332 | 433 | 478 |
| Návštěvníci kulturních akcí celkem (tis. osob) | 332,8 | 348,3 | 339,1 | 253,6 | 237,0 | 274,9 |
| Muzea, galerie | 27 | 26 | 27 | 27 | 28 | 28 |
| v tom: | | | | | | |
| muzea, památníky | 24 | 23 | 23 | 23 | 24 | 24 |
| galerie | 3 | 3 | 4 | 4 | 4 | 4 |
| Pobočky muzeí a galerií | 8 | 8 | 8 | 9 | 9 | 9 |
| Expozice | 114 | 114 | 109 | 112 | 114 | 121 |
| Uspořádané výstavy | 202 | 179 | 173 | 130 | 118 | 191 |
| Návštěvníci expozic a výstav (tis. osob) | 323,7 | 292,2 | 361,6 | 238,3 | 205,2 | 288,7 |
| Evidované sbírkové předměty (tis.) | 1 039,3 | 1 027,0 | 1 201,0 | 1 196,0 | 1 260,0 | 1 269,3 |
| Kina | 36 | 35 | 40 | 46 | 45 | 50 |
| v tom s provozem: | | | | | | |
| stálým | 19 | 20 | 20 | 20 | 20 | 20 |
| z toho multikína | 2 | 2 | 2 | 2 | 2 | 2 |
| nepravidelným | 8 | 6 | 8 | 7 | 4 | 12 |
| venkovním provozem | 9 | 9 | 12 | 19 | 21 | 18 |

KOMENTÁŘ

Pořadí památek České republiky podle návštěvnosti v roce 2022 - uvedeny pouze údaje za památky, které souhlasily se zveřejněním dat

Zdroj: Národní informační a poradenské středisko pro kulturu (NIPOS)

| Pořadí a název památky | 2022 | 2021 |
|---|---------------|---------------|
| 1. Pražský hrad | 1 198 047 | 416 507 |
| 2. Petřínská rozhledna, Praha | 532 236 | 242 803 |
| 3. Staroměstská radnice, Praha | 384 773 | 124 248 |
| 4. Státní zámek Lednice | 326 701 | 236 718 |
| 5. Zrcadlové bludiště, Praha | 321 308 | 176 714 |
| 6. Klášter Velehrad | 296 484 | 151 976 |
| 7. Kostnice a katedrála Nanebevzetí Panny Marie, Kutná Hora | 230 888 | 122 528 |
| 8. Chrám sv. Barbory, Kutná Hora | 200 937 | 124 587 |
| 9. Zámek Blatná | 199 615 | 124 352 |
| 10. Státní hrad a zámek Český Krumlov | 197 342 | 147 608 |
| 11. Katedrála sv. Bartoloměje, Plzeň | 185 940 | 50 412 |
| 12. Staronová synagoga, Praha | 183 173 | . |
| 13. Státní zámek Hluboká | 171 796 | 144 242 |
| 14. Zámek Loučeň | 165 848 | 122 797 |
| 15. Státní hrad Karlštejn | 157 328 | 104 409 |
| 16. Hrad Locket | 145 659 | 115 347 |
| 17. Zámek Dětenice | 115 286 | 95 238 |
| 18. Kaple Božího Těla, Kutná Hora | 109 693 | 64 853 |
| 19. Slezskoostravský hrad, Slezská Ostrava | 107 073 | 35 517 |
| 20. Státní hrad Bouzov | 101 380 | 83 585 |
| 21. Bazilika sv. Petra a Pavla Vyšehrad, Praha | 94 305 | 38 074 |
| 22. Státní zámek Sychrov | 91 998 | 58 907 |
| 23. Státní hrad Veveří | 90 150 | 79 578 |
| 24. Staroměstská mostecká věž, Praha | 88 927 | 40 819 |
| 25. Květná zahrada Kroměříž | 86 914 | 88 915 |
| 26. Státní hrad Trojský, Rovensko pod Troskami | 85 777 | 97 214 |
| 27. Strahovský klášter, Praha | 85 000 | 83 500 |
| 28. Státní hrad Pernštejn | 81 238 | 98 976 |
| 29. Státní hrad Křivoklát | 76 736 | 47 116 |
| 30. Státní zámek Buchlovice | 75 935 | 73 035 |
| 31. Státní zámek Konopiště | 73 972 | 53 109 |
| 32. Národní hřebčín Kladruby nad Labem | 73 606 | 44 666 |
| 33. Vyšehrad, Praha | 68 366 | 45 878 |
| 34. Zámek Moravský Krumlov | 67 701 | - |
| 35. Prašná brána, Praha | 66 641 | 27 072 |
| 36. Arcibiskupský palác a Podzámecká zahrada, Kroměříž | 64 807 | . |
| 37. Hrad Štramberk, Štramberk | 63 092 | 54 515 |
| 38. Zámek Děčín a Thunovská kaple | 62 000 | 19 558 |

KOMENTÁŘ

Pořadí památek České republiky podle návštěvnosti v roce 2022 - uvedeny pouze údaje za památky, které souhlasily se zveřejněním dat

Zdroj: Národní informační a poradenské středisko pro kulturu (NIPOS)

dokončení

| Pořadí a název památky | 2022 | 2021 |
|---|---------------|---------------|
| 39. Státní zámek Valtice | 61 077 | 59 828 |
| 40. Státní hrad a zámek Jindřichův Hradec | 60 417 | 46 506 |
| 41. Hrad Svojanov | 60 153 | 53 085 |
| 42. Hospital Kuks | 60 087 | 53 657 |
| 43. Státní zámek Vranov nad Dyjí se zříceninou Nový hrádek u Lukova | 59 512 | 59 527 |
| 44. Hrad Český Šternberk | 59 416 | 37 362 |
| 45. Státní hrad Bítov | 58 497 | 65 301 |
| 46. Státní hrad a zámek Frýdlant | 55 930 | 31 232 |
| 47. Hrad Valdštejn | 55 425 | 51 551 |
| 48. Loreta Praha | 55 000 | 22 310 |
| 49. Znojenské podzemí | 54 896 | 44 691 |
| 50. Státní hrad Rabí | 54 821 | 61 572 |
| 51. Státní hrad Bezděz | 54 548 | 53 086 |
| 52. Vyhlídková věž Staré radnice, Brno | 54 284 | 28 322 |
| 53. Státní hrad a zámek Bečov | 49 026 | 53 912 |
| 54. Klášter Rosa Coeli, Dolní Kounice | 48 116 | 41 806 |
| 55. Klášter Hora Matky Boží, Králíky | 48 060 | 39 556 |
| 56. Vyhlídková věž Nové radnice, Ostrava | 47 697 | 24 827 |
| 57. Státní hrad Buchlov | 47 509 | 48 481 |
| 58. Malostranská mostecká věž, Praha | 46 817 | 20 104 |
| 59. Státní hrad Velhartice | 46 171 | 53 239 |
| 60. Státní zámek Červená Lhota | 46 051 | 42 414 |
| 61. Státní zámek Hradec nad Moravicí | 45 412 | 51 451 |
| 62. Hrad Kašperk | 44 965 | 46 185 |
| 63. Státní hrady Točnick a Žebrák | 42 981 | 50 510 |
| 64. Státní zámek Žleby | 42 449 | 36 771 |
| 65. Jeruzalémská synagoga, Praha | 42 192 | . |
| 66. Bílá věž, Hradec Králové | 40 561 | 23 672 |
| 67. Kostel sv. Jakuba, Kutná Hora | 40 493 | 1 122 |
| 68. Státní hrad Šternberk | 40 342 | 17 500 |
| 69. Skální hrad a poustevna Sloup | 40 228 | 39 741 |
| 70. Státní zámek Ratibořice | 39 946 | 32 740 |
| 71. Státní hrad Landštejn | 39 610 | 51 214 |
| 72. Státní zámek Milotice | 39 578 | 29 194 |
| 73. Státní zámek Opočno | 37 791 | 47 886 |
| 74. Státní hrad Rožmberk | 37 624 | 36 427 |
| 75. Kostel sv. Jana Nepomuckého na Zelené hoře, Žďár nad Sázavou | 37 471 | 20 246 |
| 76. Zahrady pod Pražským hradem | 37 028 | 24 442 |

Pozn.: Ostatní památky vykazaly méně než 37 000 návštěvníků.