

## KOMENTÁŘ

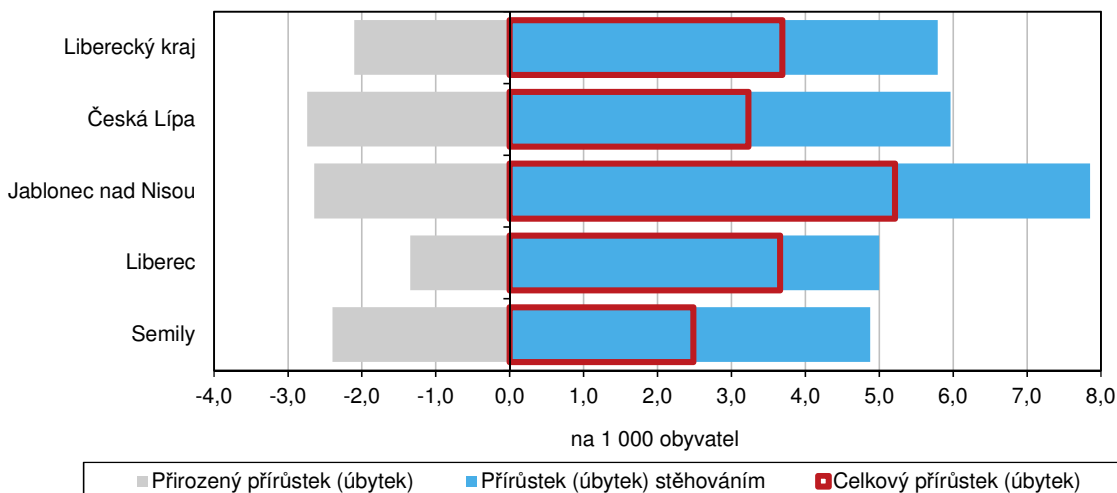
12. 12. 2023

### Od počátku roku 2023 se počet obyvatel Libereckého kraje zvýšil (předběžné výsledky)

Podle předběžných výsledků se počet obyvatel Libereckého kraje za prvních devět měsíců letošního roku zvýšil o 1 242 osob, a to zásluhou kladného salda zahraničního stěhování. Přirozenou měnou a vnitřním stěhováním kraj obyvatele ztratil.

Podle předběžných výsledků počet obyvatel Libereckého kraje od počátku roku 2023 vzrostl o 1 242 osob na 450 419 obyvatel. Ve struktuře podle pohlaví převažovaly z 51,0 % ženy. Ve sledovaném období převýšil počet zemřelých počet živě narozených o 708 osob. Počet přistěhovaných z ciziny přesáhl počet vystěhovaných do ciziny o 2 195 osob. Vnitřním stěhováním náš kraj naopak 245 obyvatel ztratil.

**Pohyb obyvatel v Libereckém kraji a jeho okresech na 1 000 obyvatel v 1. až 3. čtvrtletí 2023**

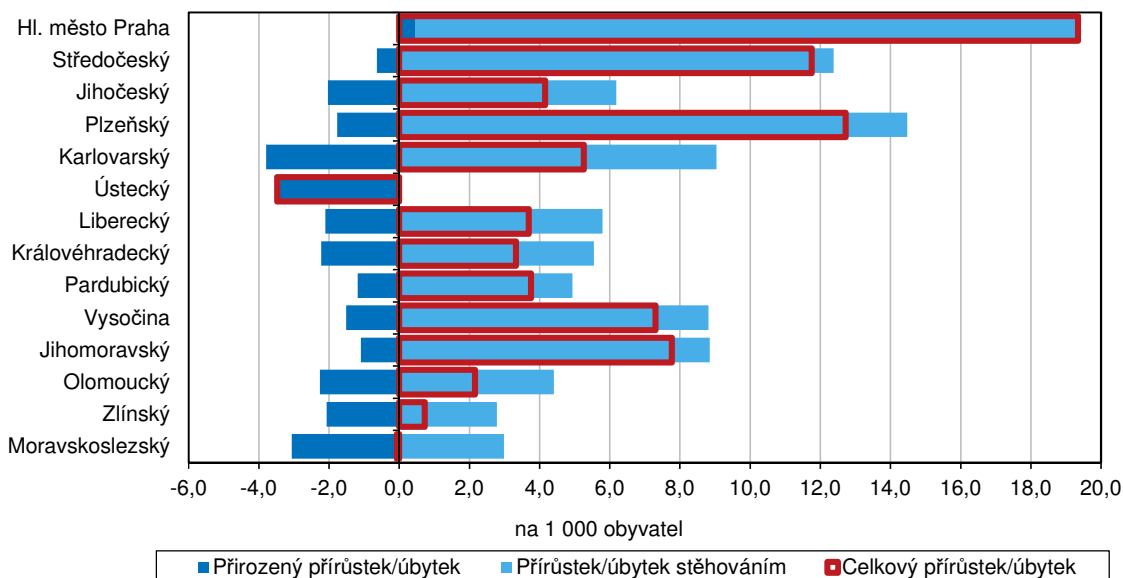


Úbytek obyvatel přirozenou měnou byl vykázan také ve všech okresech Libereckého kraje, nejvýraznější rozdíl byl vykázan v okrese Česká Lípa (-212 osob). Naopak migrací všechny okresy kraje obyvatele získaly a s výjimkou okresu Liberec bylo ve zbývajících okresech kraje dosaženo jak kladného zahraničního, tak vnitřního salda stěhování. Všechny okresy také k 30. 9. 2023 vykázaly vyšší počet obyvatel, než tomu bylo na počátku roku 2023 – Česká Lípa +250 osob na 103 594 obyvatel, Jablonec nad Nisou +363 osob na 93 271 obyvatel, Liberec +493 osob na 180 414 obyvatel, Semily +136 osob na 73 140 obyvatel.

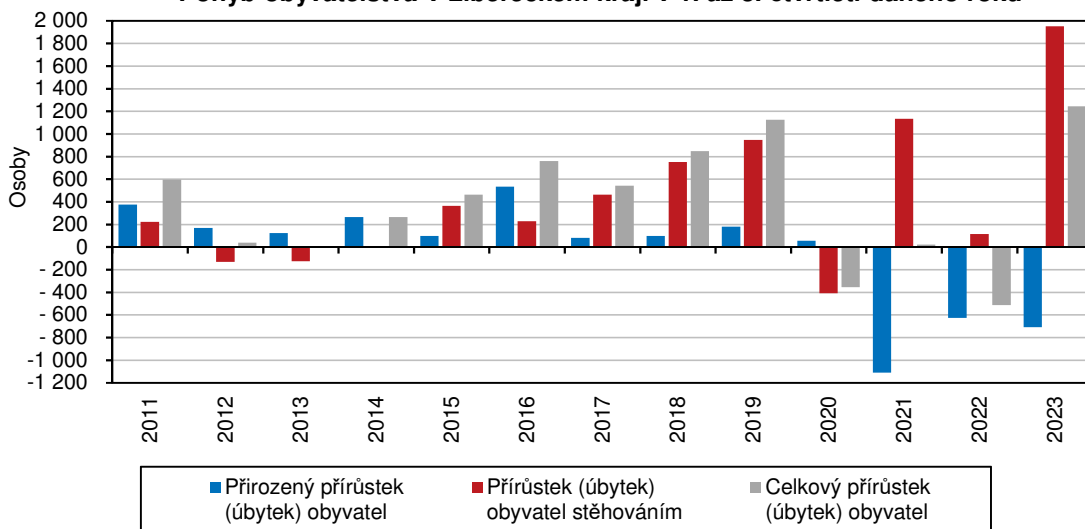
Počet obyvatel ve sledovaném období se zvýšil také v dalších 11 krajích, výjimkou byly pouze 2 kraje, a to kraj Ústecký (-2 113 osob, -3,5 %) a Moravskoslezský (-62 osob, -0,1 %). Absolutně i v přepočtu na 1 000 obyvatel nejvyšší přírůstek zaznamenalo hlavní město Praha (+19 810 osob, +19,3 %). Nejméně se populace rozrostla ve Zlínském kraji (+315 osob, tj. +0,7 %).

## KOMENTÁŘ

**Pohyb obyvatel podle krajů na 1 000 obyvatel v 1. až 3. čtvrtletí 2023**



**Pohyb obyvatelstva v Libereckém kraji v 1. až 3. čtvrtletí daného roku**

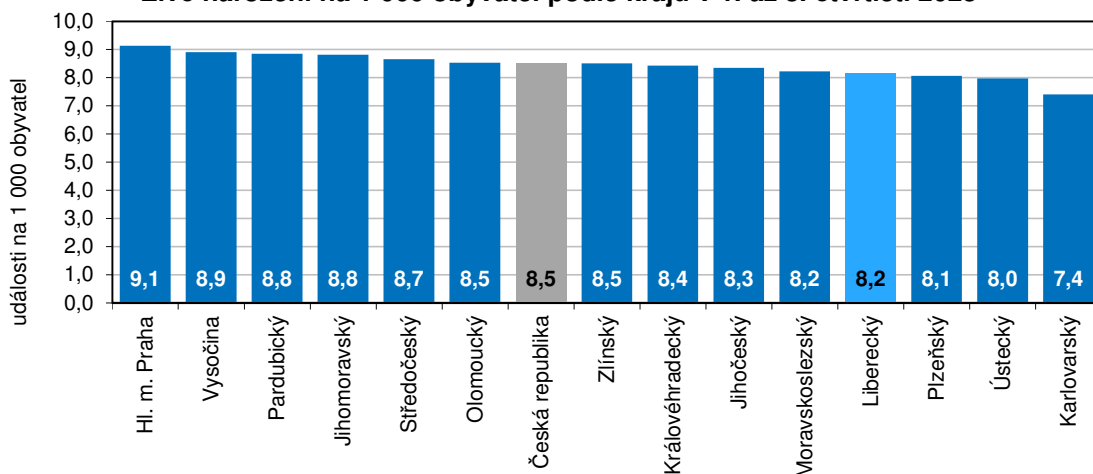


V průběhu 1. až 3. čtvrtletí 2023 se v Libereckém kraji živě narodilo 2 749 dětí (meziročně méně o 255 dětí, tj. -8,5 %), v přepočtu na 1 000 obyvatel přišlo v našem kraji na svět 8,2 dětí. Mezi živě narozenými z 52,1 % převažovali chlapci a 43,9 % dětí bylo pro rodiče prvorozeným potomkem. Mimo manželství se v Libereckém kraji narodilo 52,3 % dětí, tj. o 5,0 p. b. více než v celé České republice. S uvedenou hodnotou se náš kraj v mezikrajském žebříčku zařadil na 3. nejvyšší pozici. V Ústeckém kraji podíl dětí narozených nesezdaným párům dosáhl 63,2 % a v kraji Karlovarském 57,8 %. Nejnižší podíl byl vykázan v hlavním městě Praze (38,6 %). V okrese Česká Lípa zastoupení dětí narozených mimo manželství dosáhlo 59,8 % (68. nejvyšší hodnota mezi 77 okresy České republiky), nejlépe se z okresů Libereckého kraje umístil okres

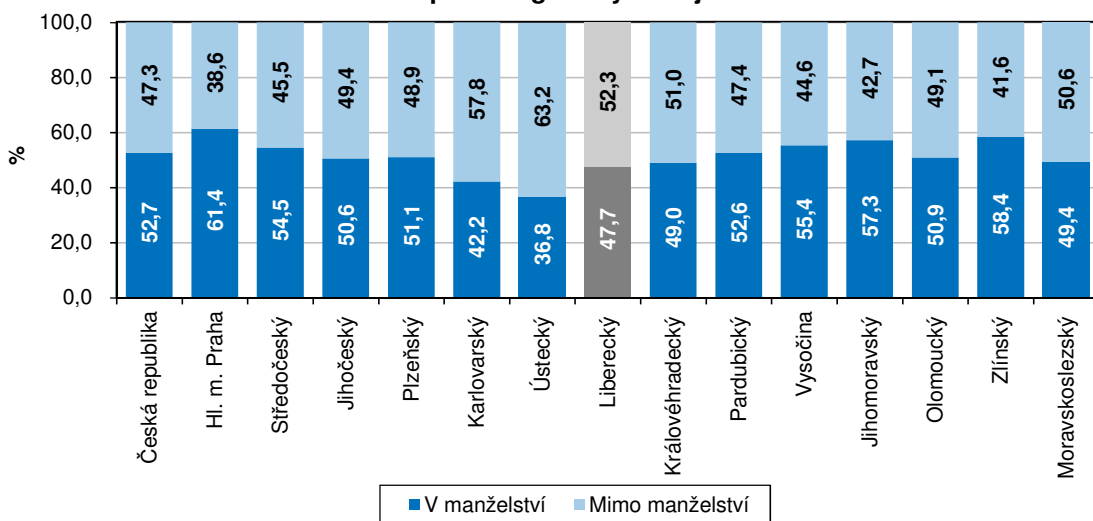
## KOMENTÁŘ

Liberec – s 48,9% podílem obsadil 41. příčku. V rámci 77 okresů České republiky se nejméně dětí mimo manželství narodilo v okrese Zlín (38,2 %), naopak nejvíce v okrese Most (69,1 %).

**Živě narození na 1 000 obyvatel podle krajů v 1. až 3. čtvrtletí 2023**



**Živě narozené děti podle legitimacy a krajů v 1. až 3. čtvrtletí 2023**



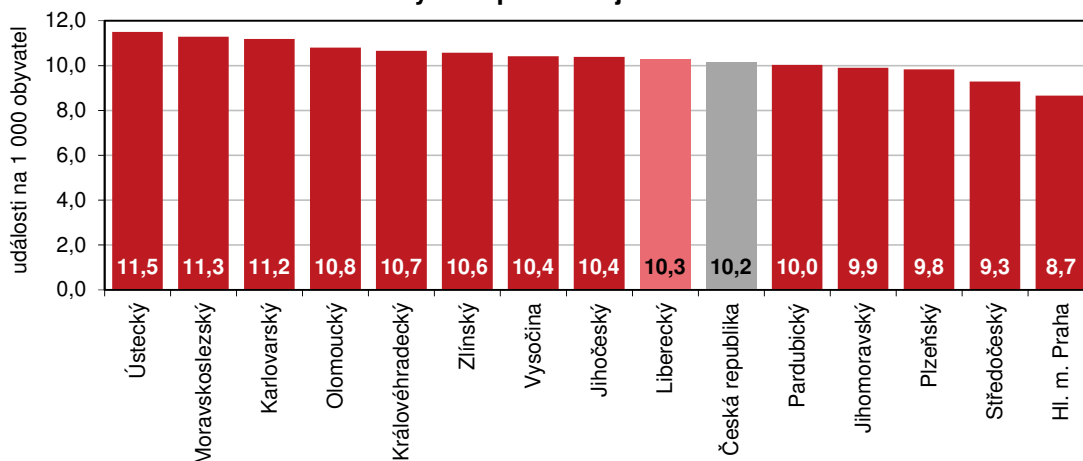
V průběhu prvních devíti měsíců roku 2023 v Libereckém kraji zemřelo 3 457 osob (meziročně méně o 180 osob, -4,9 %), na 1 000 obyvatel tak připadlo 10,3 zemřelých. Z hlediska pohlaví ve struktuře zemřelých převažovali muži (52,0 %). Z hlediska věku byly nejčastěji zastoupeny osoby ve věku 70–79 let (33,1 %), následovaly osoby ve věku 80–89 let (28,4 %). Ve věku do jednoho roku zemřelo 6 dětí, kojenecká úmrtnost tak dosáhla 2,2 %.

Do Libereckého kraje se v 1. až 3. čtvrtletí 2023 přistěhovalo 7 884 osob, což je ve srovnání s 1. až 3. čtvrtletím 2022 o téměř polovinu méně (-7 139 osob, -47,5 %). Z jiných krajů České republiky v našem kraji našlo bydliště 3 832 osob (meziročně o 40,8 % více), ze zahraničí 4 052 osob (o 67,1 % méně). Z Libereckého kraje se za stejné období letošního roku odstěhovalo 5 934 osob, (+2 434 osob, +69,5 %). Do jiných krajů České republiky v průběhu prvních devíti

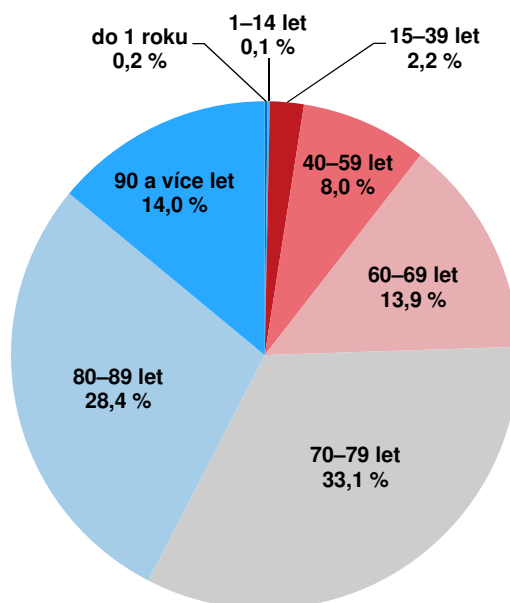
## KOMENTÁŘ

měsíců roku 2023 směřovalo 4 077 osob (meziročně 1,4 násobně více), do zahraničí pak 1 857 osob (meziročně 3,6 násobně více).

**Zemřelí na 1 000 obyvatel podle krajů v 1. až 3. čtvrtletí 2023**



**Zemřelí v Libereckém kraji podle věku v 1. až 3. čtvrtletí 2023**

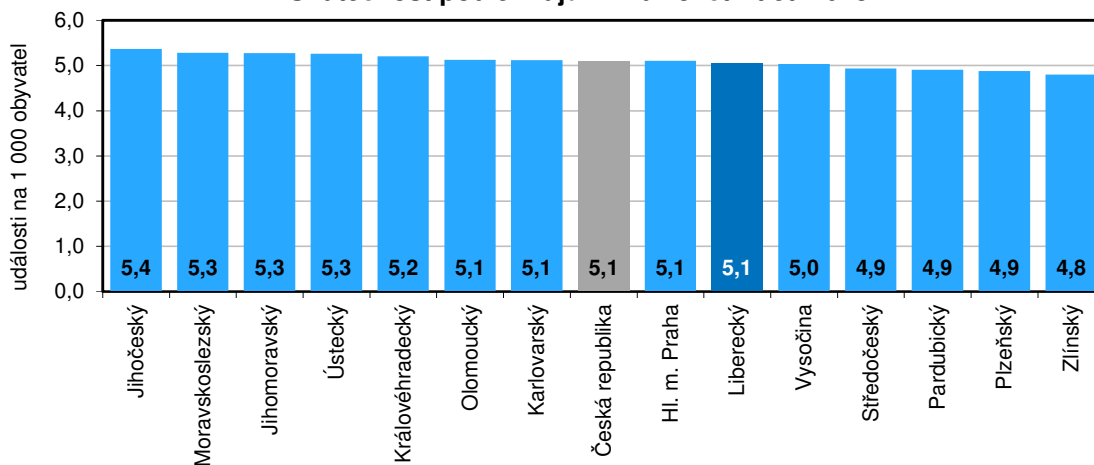


Ve sledovaném období letošního roku bylo v Libereckém kraji uzavřeno 1 701 sňatků, ve srovnání se stejným obdobím roku 2022 o 285 událostí méně (-14,4 %). V přepočtu na 1 000 obyvatel připadlo 5,1 události. V 62,8 % sňatků byli oba snoubenci svobodní. O první sňatek se v případě ženicha jednalo u 71,4 % událostí, v případě nevěst u 73,1 %. Rozvedeno bylo 655 manželství, tj. o 39 událostí více (+6,3 %) než ve srovnatelném období roku 2022. V přepočtu na 1 000 obyvatel připadlo 1,9 události. Ženy podaly 21,8 % návrhů, v 65,5 % rozvodu se jednalo o společný návrh. Mezi rozvedenými manželstvími převažovaly z 63,1 %

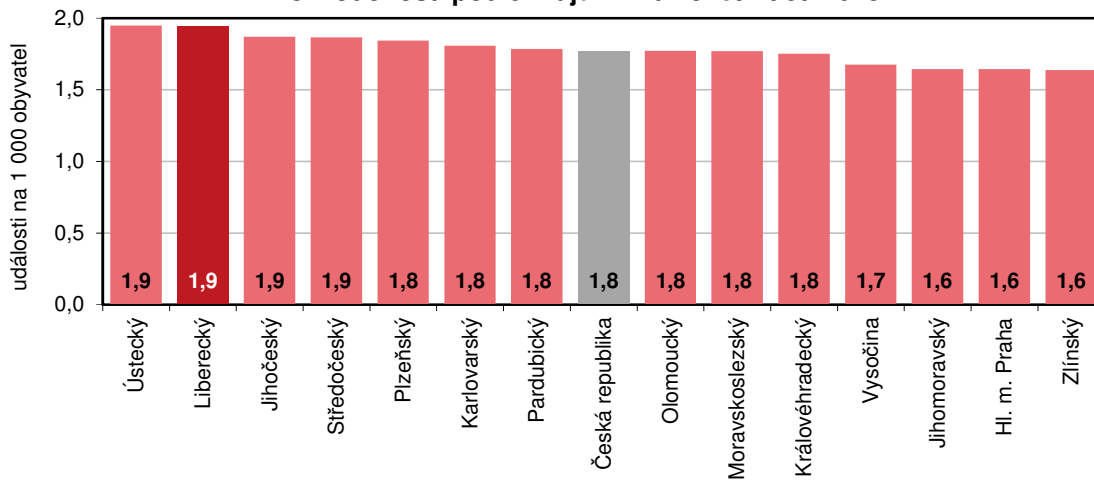
## KOMENTÁŘ

svazky s nezletilými dětmi – rozvody s jedním nezletilým dítětem představovaly 34,4 %, se dvěma 23,8 %, se třemi a více dětmi 4,9 %.

**Sňatečnost podle krajů v 1. až 3. čtvrtletí 2023**



**Rozvodovost podle krajů v 1. až 3. čtvrtletí 2023**



Více informací naleznete v publikaci [Stav a pohyb obyvatelstva v ČR – 1. - 3. čtvrtletí 2023](#)

### Kontakt:

Hana Koťátková

**Krajská správa ČSÚ v Liberci**

Oddělení informačních služeb

Tel.: 485 238 811

E-mail: [infoservislbc@czso.cz](mailto:infoservislbc@czso.cz)

Oddělení informačních služeb – Krajská správa ČSÚ v Liberci

Informace o inflaci, HDP, obyvatelstvu, průměrných mzdách a mnohé další najdete na stránkách

Českého statistického úřadu: [www.liberec.czso.cz](http://www.liberec.czso.cz) | tel.: 485 238 811, e-mail: [infoservislbc@czso.cz](mailto:infoservislbc@czso.cz)

**KOMENTÁŘ**

Přílohy:

**Stav a pohyb obyvatelstva v Libereckém kraji a jeho okresech  
v 1. až v 3. čtvrtletí 2023**

	Liberecký kraj	v tom okresy			
		Česká Lípa	Jablonec nad Nisou	Liberec	Semily
<b>Počet obyvatel k 30. 9. 2023</b>	<b>450 419</b>	103 594	93 271	180 414	73 140
v tom:					
muži	<b>220 808</b>	51 141	45 455	88 006	36 206
ženy	<b>229 611</b>	52 453	47 816	92 408	36 934
<b>Celkový přírůstek (úbytek) obyvatel</b>	<b>1242</b>	250	363	493	136
v tom:					
muži	<b>373</b>	34	136	123	80
ženy	<b>869</b>	216	227	370	56
<b>Živě narození</b>	<b>2 749</b>	624	558	1104	463
v tom:					
chlapci	<b>1 433</b>	328	300	545	260
dívky	<b>1 316</b>	296	258	559	203
v tom podle pořadí narození dítěte (%):					
první	<b>43,9</b>	44,4	43,4	43,0	46,0
druhé	<b>40,0</b>	36,1	40,7	42,3	38,9
třetí a další	<b>16,1</b>	19,6	15,9	14,7	15,1
v tom podle legitimacy (%):					
v manželství	<b>47,7</b>	40,2	47,7	51,1	49,7
mimo manželství	<b>52,3</b>	59,8	52,3	48,9	50,3
<b>Zemřelí</b>	<b>3 457</b>	836	742	1 285	594
z toho:					
do 1 roku	<b>6</b>	1	2	3	-
do 28 dnů	<b>2</b>	-	1	1	-
v tom:					
muži	<b>1 796</b>	447	365	680	304
ženy	<b>1 661</b>	389	377	605	290
Kojenecká úmrtnost <sup>1)</sup>	<b>2,2</b>	1,6	3,6	2,7	-
<b>Přirozený přírůstek (úbytek) obyvatel</b>	<b>-708</b>	-212	-184	-181	-131
v tom:					
muži	<b>-363</b>	-119	-65	-135	-44
ženy	<b>-345</b>	-93	-119	-46	-87

<sup>1)</sup> zemřelí do 1 roku na 1 000 živě narozených

**KOMENTÁŘ**
**Stav a pohyb obyvatelstva v Libereckém kraji a jeho okresech  
v 1. až v 3. čtvrtletí 2023**

dokončení

	Liberecký kraj	v tom okresy			
		Česká Lípa	Jablonec nad Nisou	Liberec	Semily
<b>Přistěhovalí</b>	<b>7 884</b>	2 116	2 214	4 174	1 472
v tom:					
z ČR	<b>3 832</b>	1 433	1 375	2 101	1 015
z ciziny	<b>4 052</b>	683	839	2 073	457
<b>Vystěhovalí</b>	<b>5 934</b>	1 654	1 667	3 500	1 205
v tom:					
do ČR	<b>4 077</b>	1 359	1 324	2 517	969
do ciziny	<b>1 857</b>	295	343	983	236
<b>Přírůstek (úbytek) obyvatel stěhováním</b>	<b>1 950</b>	462	547	674	267
v tom:					
muži	<b>736</b>	153	201	258	124
ženy	<b>1 214</b>	309	346	416	143
v tom:					
saldo vnitřního stěhování	<b>-245</b>	74	51	-416	46
saldo zahraniční migrace	<b>2 195</b>	388	496	1 090	221
<b>Sňatky</b>	<b>1 701</b>	391	350	679	281
Ženich					
první sňatek	<b>1 215</b>	274	252	472	217
druhý a další sňatek	<b>486</b>	117	98	207	64
Nevěsta					
první sňatek	<b>1 243</b>	276	243	506	218
druhý a další sňatek	<b>464</b>	123	83	190	68
Oba snoubenci svobodní	<b>1 069</b>	227	231	419	192
<b>Rozvody</b>	<b>655</b>	183	130	257	85
z toho (%):					
na návrh ženy	<b>21,8</b>	23,0	19,2	20,6	27,1
společný návrh	<b>65,5</b>	60,1	73,8	67,7	57,6
v tom podle počtu nezletilých dětí (%):					
žádné	<b>36,9</b>	32,2	36,9	39,7	38,8
jedno	<b>34,4</b>	39,9	35,4	31,5	29,4
dvě	<b>23,8</b>	23,0	23,1	24,1	25,9
tři a více	<b>4,9</b>	4,9	4,6	4,7	5,9

## KOMENTÁŘ

### Pohyb obyvatelstva podle krajů v 1. až 3. čtvrtletí 2023

	Sňatky	Rozvody	Živě narození	Zemřelí	Přirozený přírůstek/úbytek	Přistěhovalí	Vystěhovalí	Přírůstek/úbytek stěhováním	Celkový přírůstek/úbytek
Absolutní údaje									
<b>Česká republika</b>	<b>41 499</b>	<b>14 396</b>	<b>69 219</b>	<b>82 553</b>	<b>-13 334</b>	<b>116 672</b>	<b>48 632</b>	<b>68 040</b>	<b>54 706</b>
v tom kraje:									
Hl. město Praha	5 223	1 683	9 346	8 861	485	54 959	35 634	19 325	19 810
Středočeský	5 339	2 018	9 364	10 049	-685	37 879	24 472	13 407	12 722
Jihočeský	2 622	914	4 080	5 071	-991	9 700	6 676	3 024	2 033
Plzeňský	2 220	839	3 673	4 475	-802	15 470	8 875	6 595	5 793
Karlovarský	1 127	398	1 630	2 464	-834	6 604	4 612	1 992	1 158
Ústecký	3 193	1 183	4 837	6 980	-2 143	10 138	10 108	30	-2 113
<b>Liberecký</b>	<b>1 701</b>	<b>655</b>	<b>2 749</b>	<b>3 457</b>	<b>-708</b>	<b>7 884</b>	<b>5 934</b>	<b>1 950</b>	<b>1 242</b>
Královéhradecký	2 164	728	3 507	4 432	-925	9 118	6 808	2 310	1 385
Pardubický	1 942	707	3 504	3 973	-469	9 369	7 411	1 958	1 489
Vysočina	1 943	647	3 438	4 022	-584	9 218	5 813	3 405	2 821
Jihomoravský	4 817	1 501	8 044	9 035	-991	21 933	13 849	8 084	7 093
Olomoucký	2 424	838	4 034	5 102	-1 068	7 687	5 599	2 088	1 020
Zlínský	2 085	711	3 695	4 591	-896	6 524	5 313	1 211	315
Moravskoslezský	4 699	1 574	7 318	10 041	-2 723	11 103	8 442	2 661	-62
Relativní údaje (na 1 000 obyvatel středního stavu)									
<b>Česká republika</b>	<b>5,1</b>	<b>1,8</b>	<b>8,5</b>	<b>10,2</b>	<b>-1,6</b>	<b>14,4</b>	<b>6,0</b>	<b>8,4</b>	<b>6,7</b>
v tom kraje:									
Hl. město Praha	5,1	1,6	9,1	8,7	0,5	53,7	34,8	18,9	19,3
Středočeský	4,9	1,9	8,7	9,3	-0,6	35,0	22,6	12,4	11,8
Jihočeský	5,4	1,9	8,3	10,4	-2,0	19,8	13,7	6,2	4,2
Plzeňský	4,9	1,8	8,1	9,8	-1,8	34,0	19,5	14,5	12,7
Karlovarský	5,1	1,8	7,4	11,2	-3,8	30,0	20,9	9,0	5,3
Ústecký	5,3	1,9	8,0	11,5	-3,5	16,7	16,6	0,0	-3,5
<b>Liberecký</b>	<b>5,1</b>	<b>1,9</b>	<b>8,2</b>	<b>10,3</b>	<b>-2,1</b>	<b>23,4</b>	<b>17,6</b>	<b>5,8</b>	<b>3,7</b>
Královéhradecký	5,2	1,8	8,4	10,7	-2,2	21,9	16,4	5,6	3,3
Pardubický	4,9	1,8	8,8	10,0	-1,2	23,6	18,7	4,9	3,8
Vysočina	5,0	1,7	8,9	10,4	-1,5	23,9	15,1	8,8	7,3
Jihomoravský	5,3	1,6	8,8	9,9	-1,1	24,0	15,2	8,9	7,8
Olomoucký	5,1	1,8	8,5	10,8	-2,3	16,3	11,8	4,4	2,2
Zlínský	4,8	1,6	8,5	10,6	-2,1	15,0	12,2	2,8	0,7
Moravskoslezský	5,3	1,8	8,2	11,3	-3,1	12,5	9,5	3,0	-0,1



**KOMENTÁŘ**
**Podíl dětí narozených mimo manželství podle okresů České republiky v 1. až 3. čtvrtletí 2023**

	Podíl dětí narozených mimo manželství (%)	Pořadí		Podíl dětí narozených mimo manželství (%)	Pořadí
<b>Česká republika</b>	<b>47,3</b>	X	Domažlice	48,5	39.
v tom okresy:			Rakovník	48,7	40.
Zlín	38,2	1.	<b>Liberec</b>	<b>48,9</b>	<b>41.</b>
Hlavní město Praha	38,6	2.	Mělník	49,3	42.
Žďár nad Sázavou	39,4	3.	Příbram	49,6	43.
Praha-východ	39,4	4.	Chrudim	49,8	44.
Brno-venkov	39,5	5.	Písek	49,9	45.
Brno-město	40,0	6.	Ústí nad Orlicí	50,2	46.
Uherské Hradiště	40,2	7.	<b>Semily</b>	<b>50,3</b>	<b>47.</b>
Praha-západ	41,1	8.	Přerov	50,4	48.
Vyškov	42,4	9.	Prachatice	51,1	49.
Hodonín	43,5	10.	Rychnov nad Kněžnou	51,5	50.
Frydek-Místek	43,5	11.	Klatovy	51,5	51.
Blansko	43,6	12.	Jičín	51,6	52.
Pardubice	43,8	13.	Karlovy Vary	52,1	53.
Jihlava	44,3	14.	Rokycany	52,3	54.
Kroměříž	44,4	15.	<b>Jablonec nad Nisou</b>	<b>52,3</b>	<b>55.</b>
Nymburk	44,5	16.	Český Krumlov	52,4	56.
České Budějovice	44,9	17.	Šumperk	52,6	57.
Vsetín	45,0	18.	Ostrava-město	52,8	58.
Olomouc	45,3	19.	Strakonice	53,4	59.
Hradec Králové	45,4	20.	Znojmo	53,4	60.
Kutná Hora	45,4	21.	Jindřichův Hradec	54,2	61.
Pelhřimov	45,7	22.	Náchod	54,2	62.
Nový Jičín	46,0	23.	Karviná	54,6	63.
Beroun	46,1	24.	Tachov	55,6	64.
Plzeň-město	46,4	25.	Trutnov	55,6	65.
Kolín	46,9	26.	Litoměřice	57,8	66.
Svitavy	47,0	27.	Teplice	59,3	67.
Mladá Boleslav	47,0	28.	<b>Česká Lípa</b>	<b>59,8</b>	<b>68.</b>
Opava	47,1	29.	Cheb	60,2	69.
Plzeň-jih	47,2	30.	Jeseník	61,0	70.
Benešov	47,2	31.	Sokolov	61,9	71.
Havíčkův Brod	47,3	32.	Ústí nad Labem	63,8	72.
Kladno	47,3	33.	Chomutov	64,0	73.
Břeclav	47,4	34.	Děčín	64,5	74.
Plzeň-sever	47,7	35.	Bruntál	64,6	75.
Třebíč	47,9	36.	Louny	64,9	76.
Tábor	48,1	37.	Most	69,1	77.
Prostějov	48,2	38.			