

KOMENTÁŘ

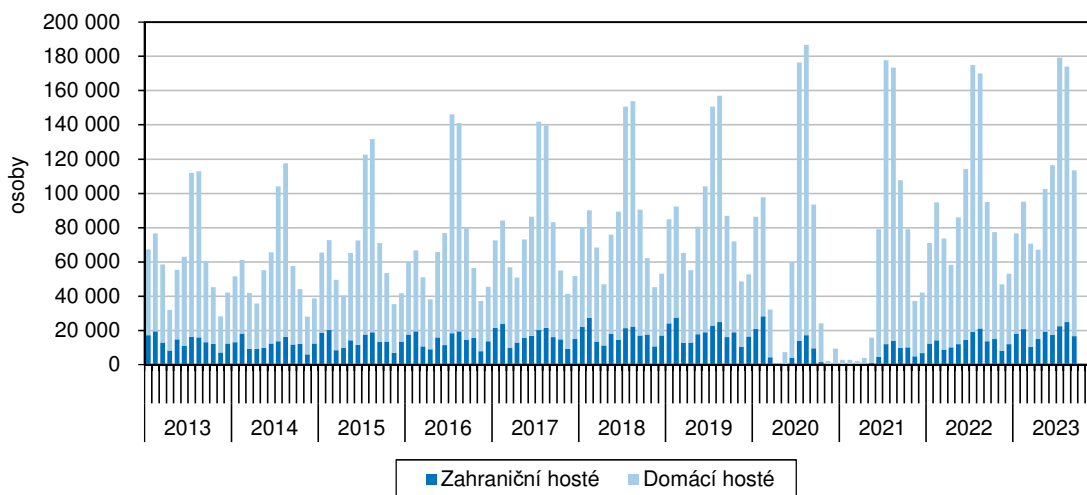
08. 11. 2023

Návštěvnost Libereckého kraje se ve 3. čtvrtletí vyvíjela pozitivně (předběžné údaje)

Výsledky cestovního ruchu ve 3. čtvrtletí letošního roku v Libereckém kraji nabyly příznivých hodnot – zvýšil se jak počet hostů, tak počet přenocování. Počet zahraničních hostů vzrostl téměř o pětinu.

Ve 3. čtvrtletí 2023 se v hromadných ubytovacích zařízeních na území Libereckého kraje ubytovalo celkem 466 336 hostů, tedy o 26 680 hostů (+6,1 %) více. Meziročně vyšší zájem byl vykázan jak na straně domácích (+4,3 %, tj. +16 456 na 402 540 hostů), tak zejména zahraničních návštěvníků (+19,1 %, tj. +10 224 na 63 796 hostů). Nejvíce turistů do našeho kraje zavítalo v červenci – 179 139 hostů představovalo 38,4 % celkového čtvrtletního počtu. Mezi zahraničními hosty i v tomto období převažovali turisté ze sousedního Německa (40,7 % z celkového počtu nerezidentů), dalších 17,4 % představovali turisté z Polska a 8,4 % zahraničních hostů přijelo ze Slovenska. Z ostatních zemí zavítalo do našeho kraje 33,5 % návštěvníků.

Hosté v hromadných ubytovacích zařízeních Libereckého kraje v jednotlivých měsících

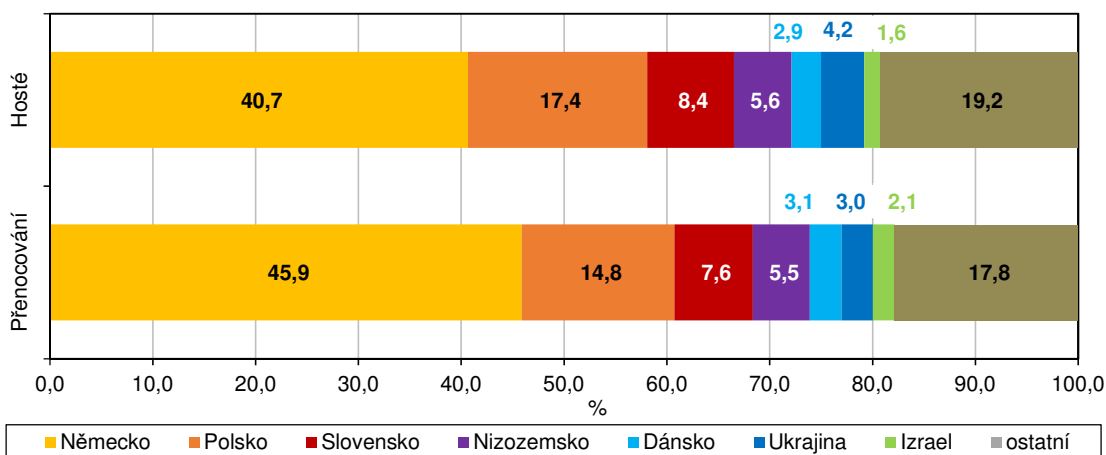


Ve sledovaném období hosté v ubytovacích zařízeních kraje strávili 1 430 204 noci, v tom domácí hosté 1 264 348 nocí (88,4 %) a zahraniční hosté 165 856 nocí (11,6 %). Celkový počet přenocování hostů meziročně vzrostl o 1,5 % – v případě domácích hostů o 1,1 % a zahraničních o 4,8 %. Průměrný počet přenocování všech hostů a domácích hostů dosáhl 3,1 noc, průměrná doba pobytu tedy dosáhla 4,1 den. Zahraniční návštěvníci v kraji strávili 2,6 nocí, tedy 3,6 dní. Vyšší hodnoty ukazatelů jako všichni zahraniční návštěvníci vykávali turisté z Německa (2,9 nocí resp. 3,9 dní). Turisté z Polska v kraji strávili 2,2 noci a 3,2 dny a hosté ze Slovenska 2,4 noci a 3,4 dny. Nejdéle však v našem regionu pobývali turisté z Japonska (5,5 nocí, tj. 6,5 dnů) – jednalo se o 95 návštěvníků, kteří v kraji strávili 525 nocí. Naopak nejkratší čas (1,5 nocí tedy 2,5 dní) v kraji strávilo 165 turistů z Jižní Korey.

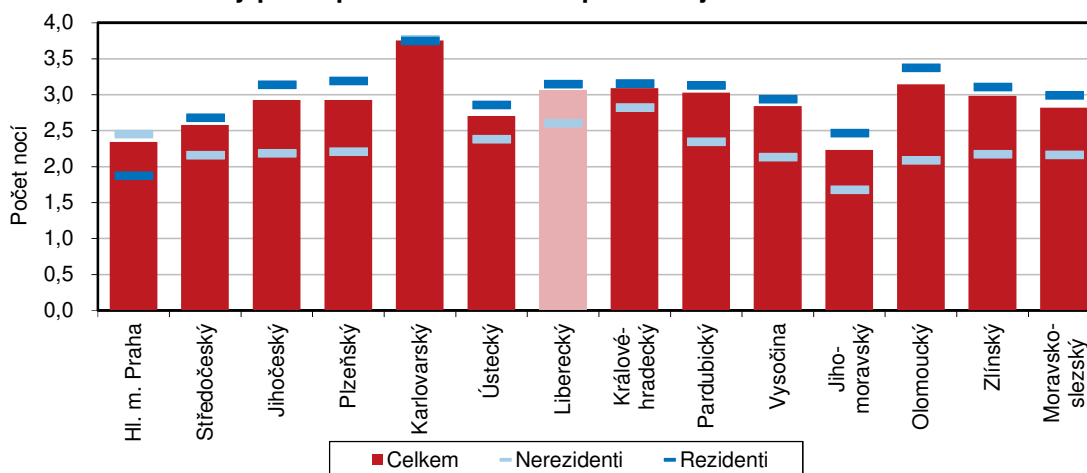
KOMENTÁŘ

Meziroční zvýšení celkového počtu hostů bylo ve 3. čtvrtletí letošního roku zaznamenáno také v úhrnu za Českou republiku (+7,9 %) i ve všech ostatních krajích. Nejvyšší relativní přírůstek byl vykázan v hlavním městě Praze (+15,4 %), nejnižší v Kraji Vysočina (+1,2 %). Rozdílná je však situace v případě vývoje u domácích a zahraničních hostů. Zatímco počet zahraničních návštěvníků v celé České republice i ve všech krajích meziročně vzrostl, počet domácích hostů v 6 krajích poklesl – v Jihomoravském (-3,4 %), Plzeňském (-1,5 %), Karlovarském (-1,1 %), Moravskoslezském (-0,8 %), v Kraji Vysočina (-0,4 %) a v Královéhradeckém (-0,2 %). Přírůstek nerezidentů v České republice dosáhl 20,8 %, mezi kraji se pohyboval v intervalu od +10,8 % ve Zlínském do +35,4 % v Jihočeském kraji. Počet rezidentů se v případě České republiky zvýšil o 1,1 %.

Podíl zahraničních hostů v hromadných ubytovacích zařízeních Libereckého kraje podle zemí ve 3. čtvrtletí 2023



Průměrný počet přnocování hostů podle krajů ve 3. čtvrtletí 2023

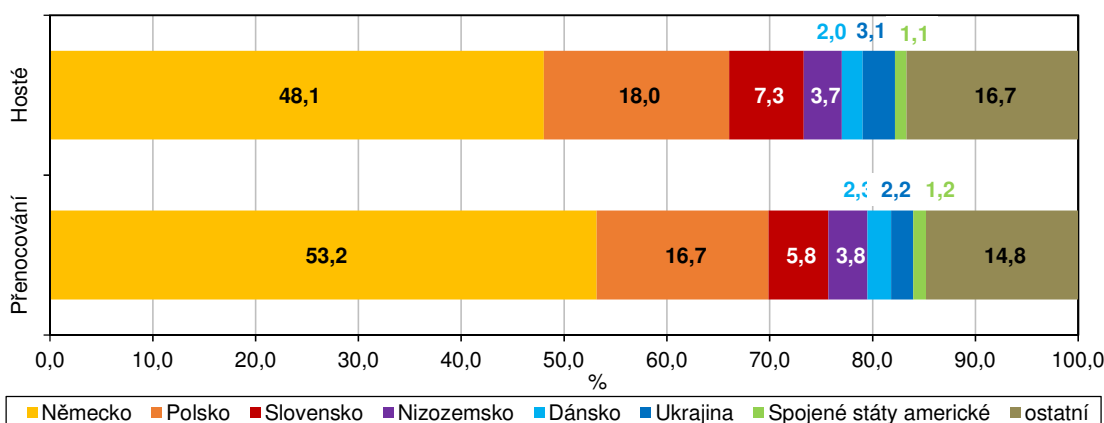


Podobná situace nastala také v případě přnocování. Celkový počet přnocování se zvýšil v České republice (+5,0 %) a v 10 krajích (od +1,0 % v Pardubickém kraji do +17,2 % v hlavním

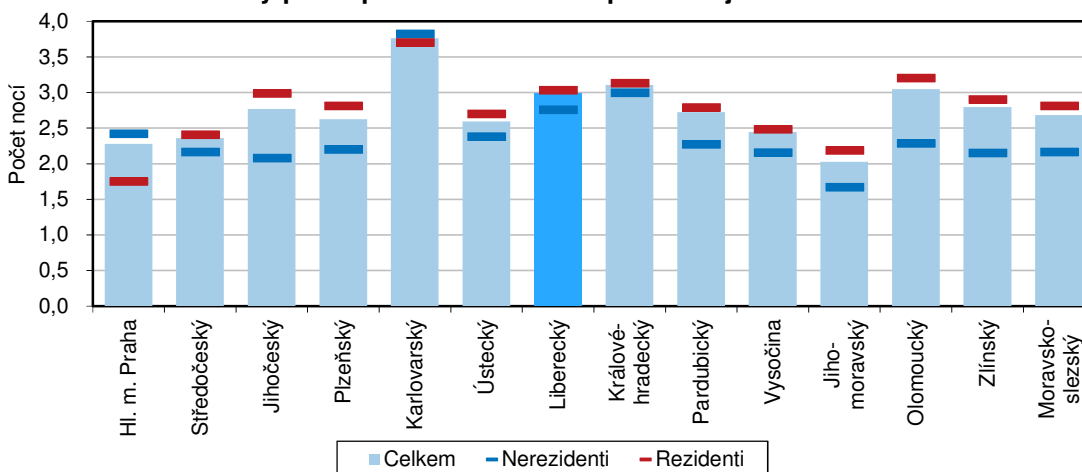
KOMENTÁŘ

městě Praze). Nižší počet přenocování ve srovnání s loňským 3. čtvrtletím vykázaly 4 kraje a pokles se pohyboval v rozmezí od -0,2 % v kraji Jihomoravském do -2,3 % v Moravskoslezském kraji. Počet přenocování zahraničních hostů se zvýšil jak v celé České republice (+18,8 %), tak ve všech krajích – nejvýraznější růst byl zaznamenán ve Středočeském kraji (+25,8 %), nejnižší v kraji Libereckém (zmíněných +4,8 %). Meziroční snížení počtu přenocování rezidentů se týkalo České republiky (-1,0 %) a 7 krajů – největší propad zaznamenal Jihomoravský (-4,8 %), následoval Moravskoslezský kraj (-4,7 %). Nejméně se počet přenocování snížil v Jihočeském kraji (-1,0 %).

Podíl zahraničních hostů v hromadných ubytovacích zařízeních Libereckého kraje podle zemí v 1. až 3. čtvrtletí 2023



Průměrný počet přenocování hostů podle krajů v 1. až 3. čtvrtletí 2023



Nejvíce turistů ve 3. čtvrtletí 2023 zavítalo tradičně do hlavního města Prahy (2 145 069 hostů, tj. 27,3 % republikového úhrnu 7 863 730 hostů). V pořadí druhým nejnavštěvovanějším regionem byl Jihomoravský kraj (870 785 hostů, 11,1 %), třetím Jihočeský kraj (807 400 hostů, 10,3 %). Návštěvnost vykázaná v Libereckém kraji byla v rámci mezikrajského srovnání 6. nejvyšší, podíl na republikovém úhrnu představoval 5,9 %. Mezikrajský žebříček

KOMENTÁŘ

s 206 459 hosty a 2,6% podílem uzavírá Pardubický kraj. Nejvyšší průměrný počet přenocování a tím pádem i nejvyšší dobu pobytu vykázal Karlovarský kraj (3,8 noci, 4,8 dnů), nejnižší Jihomoravský kraj (2,2 noci a 3,2 dny).

Celkový počet návštěvníků Libereckého kraje se v 1. až 3. čtvrtletí 2023 meziročně zvýšil o 6,1 % na 994 275 hostů. Domácí klientela se rozrostla o 2,2 % na 829 834 hostů, počet zahraničních návštěvníků se navýšil o 31,4 % a čítal 164 441 turistů. Mezi zahraničními hosty převažovali i v tomto období návštěvníci z Německa (48,1 %). Celkový počet přenocování meziročně vzrostl o 2,4 % na 2 967 644 noci. U domácích hostů byl však v případě tohoto ukazatele vykázán pokles o 0,7 % na 2 514 357 noci, počet přenocování zahraničních hostů se naopak o 24,0 % zvýšil a činil 453 287 noci. Průměrná doba přenocování celkem v případě domácích hostů činila 3,0 noci, doba pobytu tedy představovala 4,0 dnů. Zahraniční hosté v našem kraji strávili 2,8 noci, resp. 3,8 dnů.

Kontakt:

Hana Kořátková

Krajská správa ČSÚ v Liberci

Oddělení informačních služeb

Tel.: 485 238 811

E-mail: infoservislbc@czso.cz

KOMENTÁŘ

Přílohy:

Návštěvnost v hromadných ubytovacích zařízeních podle krajů ve 3. čtvrtletí 2023

(předběžné údaje)

	Hosté			Index 2023/2022		
	celkem	nerezidenti	rezidenti	celkem	nerezidenti	rezidenti
ČR celkem	7 863 730	3 040 070	4 823 660	107,9	120,8	101,1
v tom kraj:						
hl. m. Praha	2 145 069	1 745 862	399 207	115,4	119,1	101,5
Středočeský	533 361	97 701	435 660	111,1	132,2	107,2
Jihočeský	807 400	175 946	631 454	108,5	135,4	102,9
Plzeňský	351 273	94 956	256 317	102,9	117,0	98,5
Karlovarský	423 088	197 755	225 333	108,2	121,1	98,9
Ústecký	255 577	80 875	174 702	107,8	126,2	101,0
Liberecký	466 336	63 796	402 540	106,1	119,1	104,3
Královéhradecký	566 340	104 211	462 129	103,6	124,4	99,8
Pardubický	206 459	25 137	181 322	101,6	111,7	100,3
Vysočina	271 116	31 053	240 063	101,2	116,0	99,6
Jihomoravský	870 785	256 843	613 942	102,4	119,4	96,6
Olomoucký	276 704	49 137	227 567	106,7	121,7	103,9
Zlínský	323 295	42 101	281 194	102,4	110,8	101,2
Moravskoslezský	366 927	74 697	292 230	103,8	126,8	99,2

dokončení

	Přenocování			Index 2023/2022		
	celkem	nerezidenti	rezidenti	celkem	nerezidenti	rezidenti
ČR celkem	21 444 417	7 381 283	14 063 134	105,0	118,8	99,0
v tom kraj:						
hl. m. Praha	5 018 405	4 271 492	746 913	117,2	119,9	103,7
Středočeský	1 375 190	210 417	1 164 773	103,8	125,8	100,6
Jihočeský	2 362 078	383 820	1 978 258	102,3	123,4	99,0
Plzeňský	1 026 414	209 364	817 050	101,9	116,7	98,7
Karlovarský	1 588 039	744 559	843 480	107,7	114,5	102,3
Ústecký	690 582	192 258	498 324	104,4	123,1	98,6
Liberecký	1 430 204	165 856	1 264 348	101,5	104,8	101,1
Královéhradecký	1 749 074	293 390	1 455 684	99,6	120,8	96,2
Pardubický	625 018	58 868	566 150	101,0	106,9	100,4
Vysočina	769 705	66 088	703 617	99,1	110,7	98,1
Jihomoravský	1 942 211	430 108	1 512 103	99,8	120,3	95,2
Olomoucký	869 316	102 408	766 908	102,0	116,7	100,4
Zlínský	963 839	91 317	872 522	101,6	108,7	100,9
Moravskoslezský	1 034 342	161 338	873 004	97,7	112,8	95,3

KOMENTÁŘ

Návštěvnost v hromadných ubytovacích zařízeních podle krajů v 1. až 3. čtvrtletí 2023

(předběžné údaje)

	Hosté			Index 2023/2022		
	celkem	nerezidenti	rezidenti	celkem	nerezidenti	rezidenti
ČR celkem	17 424 417	7 240 254	10 184 163	115,1	135,4	104,1
v tom kraj:						
hl. m. Praha	5 446 130	4 270 100	1 176 030	128,1	134,6	109,2
Středočeský	1 075 519	218 249	857 270	115,6	141,8	110,5
Jihočeský	1 419 118	343 415	1 075 703	113,1	152,6	104,5
Plzeňský	731 218	227 508	503 710	107,7	125,3	101,3
Karlovarský	1 036 223	525 624	510 599	119,5	142,5	102,5
Ústecký	520 413	176 632	343 781	111,2	130,2	103,4
Liberecký	994 275	164 441	829 834	106,1	131,4	102,2
Královéhradecký	1 272 418	258 221	1 014 197	105,2	130,1	100,3
Pardubický	440 545	55 866	384 679	106,7	124,2	104,6
Vysočina	561 110	69 524	491 586	107,2	127,9	104,8
Jihomoravský	1 757 909	553 547	1 204 362	110,3	136,1	101,4
Olomoucký	636 381	109 646	526 735	110,6	135,4	106,6
Zlínský	683 623	98 287	585 336	105,8	131,6	102,4
Moravskoslezský	849 535	169 194	680 341	108,0	138,9	102,4

dokončení

	Přenocování			Index 2023/2022		
	celkem	nerezidenti	rezidenti	celkem	nerezidenti	rezidenti
ČR celkem	45 191 063	17 708 671	27 482 392	112,0	134,1	101,3
v tom kraj:						
hl. m. Praha	12 398 050	10 337 296	2 060 754	130,0	135,6	108,0
Středočeský	2 535 557	471 959	2 063 598	109,8	135,6	105,2
Jihočeský	3 925 398	713 482	3 211 916	106,4	134,6	101,7
Plzeňský	1 916 933	501 056	1 415 877	106,5	122,3	101,8
Karlovarský	3 897 197	2 008 176	1 889 021	120,4	141,9	103,7
Ústecký	1 347 871	420 128	927 743	108,0	127,7	101,0
Liberecký	2 967 644	453 287	2 514 357	102,4	124,0	99,3
Královéhradecký	3 950 406	773 675	3 176 731	101,8	126,8	97,1
Pardubický	1 198 958	126 967	1 071 991	104,9	113,3	104,0
Vysočina	1 370 602	149 704	1 220 898	103,9	125,9	101,8
Jihomoravský	3 558 186	924 553	2 633 633	106,3	134,0	99,1
Olomoucký	1 937 244	250 670	1 686 574	104,0	129,3	101,1
Zlínský	1 909 418	211 428	1 697 990	102,0	127,4	99,6
Moravskoslezský	2 277 599	366 290	1 911 309	103,2	126,4	99,6

KOMENTÁŘ
**Návštěvnost v hromadných ubytovacích zařízeních Libereckého kraje
podle vybraných zemí (předběžné údaje)**

	Hosté	Přenocování	Průměrný počet přenocování	Průměrná doba pobytu
3. čtvrtletí 2023				
Celkem	466 336	1 430 204	3,1	4,1
v tom:				
rezidenti	402 540	1 264 348	3,1	4,1
nerezidenti	63 796	165 856	2,6	3,6
z toho:				
Německo	25 940	76 121	2,9	3,9
Polsko	11 119	24 622	2,2	3,2
Slovensko	5 385	12 665	2,4	3,4
Nizozemsko	3 569	9 175	2,6	3,6
Dánsko	1 841	5 118	2,8	3,8
Ukrajina	2 677	5 045	1,9	2,9
Izrael	1 007	3 506	3,5	4,5
Belgie	1 144	2 731	2,4	3,4
Spojené státy americké	732	2 574	3,5	4,5
Spojené království	856	2 006	2,3	3,3
1. až 3. čtvrtletí 2023				
Celkem	994 275	2 967 644	3,0	4,0
v tom:				
rezidenti	829 834	2 514 357	3,0	4,0
nerezidenti	164 441	453 287	2,8	3,8
z toho:				
Německo	79 030	241 119	3,1	4,1
Polsko	29 616	75 767	2,6	3,6
Slovensko	11 929	26 368	2,2	3,2
Nizozemsko	6 104	17 135	2,8	3,8
Dánsko	3 330	10 517	3,2	4,2
Ukrajina	5 172	9 773	1,9	2,9
Spojené státy americké	1 800	5 517	3,1	4,1
Spojené království	2 075	5 086	2,5	3,5
Bulharsko	951	4 605	4,8	5,8
Izrael	1 380	4 541	3,3	4,3

Pozn.: Uvedeno prvních 10 zemí podle počtu přenocování.