

## KOMENTÁŘ

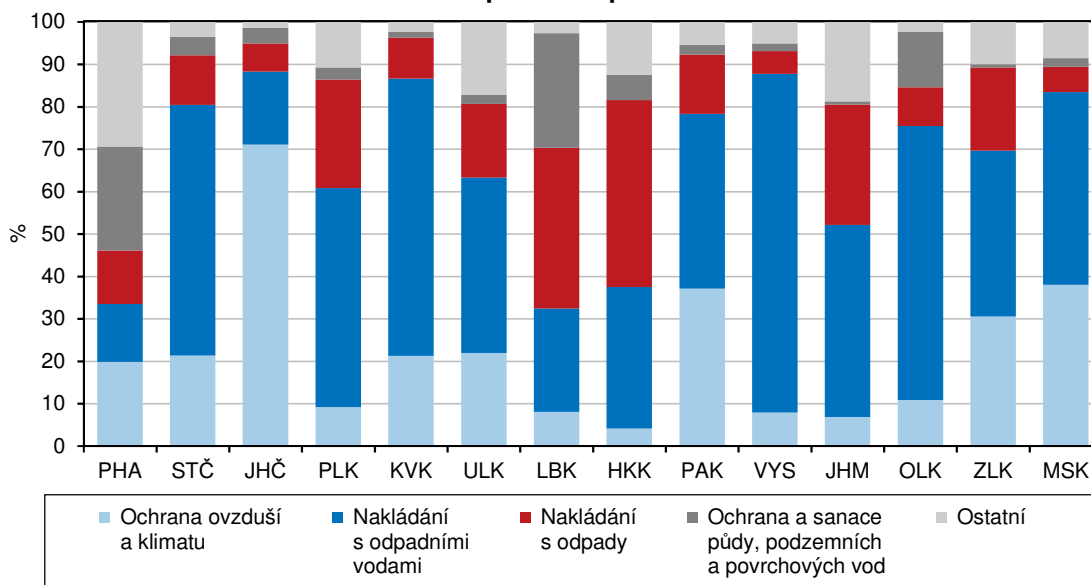
9. 10. 2023

### Výdaje na ochranu životního prostředí v Libereckém kraji v roce 2022

V roce 2022 bylo na území Libereckého kraje na ochranu životního prostředí proinvestováno 780 mil. Kč, tj. meziročně o 63,9 % více. V přepočtu na 1 obyvatele připadlo 1 747 Kč.

Výdaje na ochranu životního prostředí zahrnují výdaje na pořízení dlouhodobého hmotného majetku na ochranu a neinvestiční náklady, které se vztahují k aktivitám na ochranu životního prostředí (technologie, procesy, zařízení nebo jejich části). Hlavním účelem těchto výdajů je zachycení, odstranění, monitorování, kontrola, snižování, prevence nebo eliminace znečišťujících látek a znečištění nebo jakékoliv jiné poškození životního prostředí, ke kterému dochází při činnosti podniků.

Investice na ochranu životního prostředí podle sídla investora v roce 2022



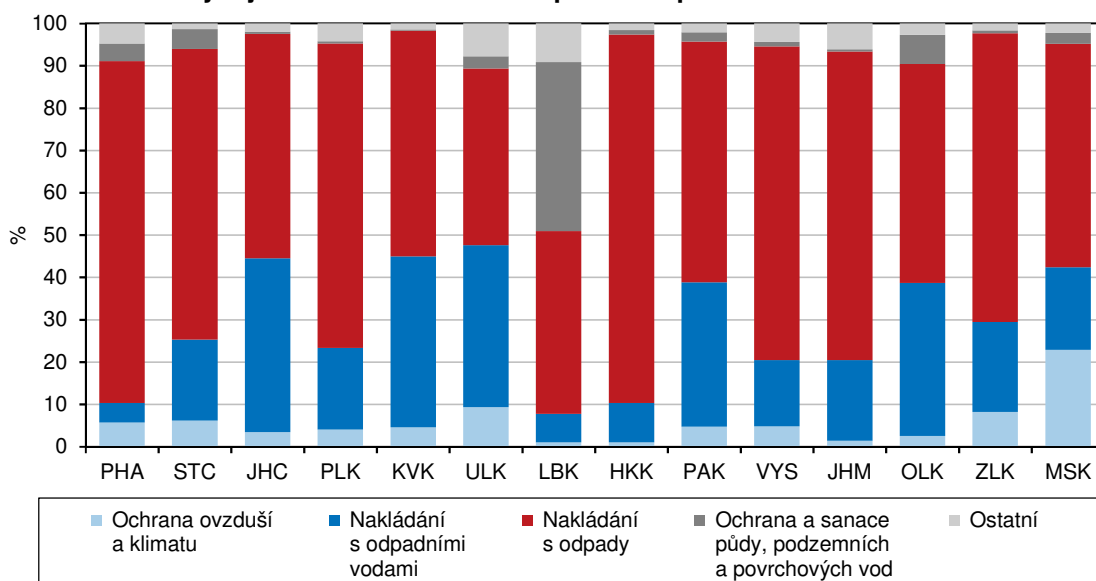
V roce 2022 investoři se sídlem na území Libereckého kraje vynaložili na ochranu životního prostředí na investicích i neinvestičních nákladech celkem částku v hodnotě 4 633,1 mil. Kč, tj. meziročně o 724,4 mil. (18,5 %) více. Největší část těchto výdajů směřovala do neinvestiční oblasti, a to 4 199,1 mil. Kč (tj. 90,6 % z celkového objemu výdajů na životní prostředí). Meziročně se objem neinvestičních nákladů zvýšil o 696,9 mil. Kč (19,9 %).

V oblasti neinvestičních nákladů byly v roce 2022 největší položkou výdaje spojené s nakládáním s odpady, které představovaly 43,2 % jejich celkové hodnoty. Oproti roku 2021 byl zaznamenán nárůst těchto výdajů o 18,6 %. Souvisí např. s úpravou technologických procesů z důvodu prevencí vzniku odpadů, se zařízením a vybavením pro sběr, svoz, přepravu, třídění a úpravu

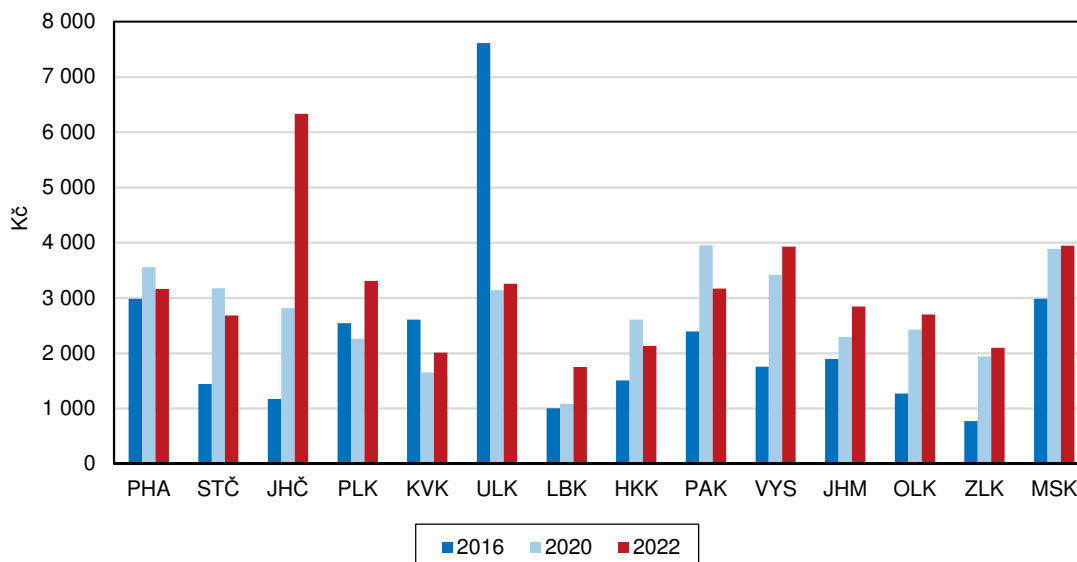
## KOMENTÁŘ

odpadů, výstavbou spaloven, recyklačních závodů, řízených skládek, kompostáren, asanačních starých skládek, zařízení pro monitoring odpadů. Druhou nejvýznamnější položku neinvestičních nákladů tvoří ochrana a sanace půdy, podzemních a povrchových vod (39,9 %), zde došlo k meziročnímu nárůstu nákladů o 28,4 %.

### Neinvestiční výdaje na ochranu životního prostředí podle sídla investora v roce 2022



### Investice na ochranu životního prostředí podle místa investice na 1 obyvatele



Celkový objem investičních výdajů investorů se sídlem v Libereckém kraji v roce 2022 byl meziročně vyšší o 27,6 mil. Kč (+6,8 %) a dosáhl 434,0 mil. Kč. Více než 60 % výdajů pochází

## KOMENTÁŘ

z vlastních zdrojů a rozpočtových prostředků. Nejvyšší podíl z celkového objemu investic zaujímaly investiční výdaje na nakládání s odpady (37,9 %), oproti roku 2021 se tyto investice zvýšily o 26,8 mil. Kč (+19,5 %) na 164,5 mil. Kč. Na ochranu a sanaci půdy a vod bylo vynaloženo 117,2 mil Kč (tj. 27,0 % investičních výdajů), meziročně o 9,6 mil. Kč (-7,6 %) méně. Do nakládání s odpadními vodami se investovalo 105,6 mil. Kč (24,3 %), na ochranu ovzduší a klimatu 35,0 mil. Kč (8,1 %) a na ochranu biodiverzity a krajiny pouze 8,2 mil. Kč (1,9 % celkových investičních výdajů). Zatímco u nakládání s odpadními vodami se meziročně investice zvýšily o 35,3 mil. Kč (+50,2 %) a u ochrany biodiverzity o 0,5 mil. Kč (7,0 %), v případě ochrany ovzduší a klimatu došlo ke snížení investic o 19,3 mil. Kč (35,5 %).

Z hlediska místa vynaložené investice (bez ohledu na sídlo investora) investice na ochranu životního prostředí vynaložené na území Libereckého kraje v roce 2022 dosáhly 2. nejmenší částky ze všech krajů, a to 780,7 mil. Kč. Meziročně byly vyšší o 304,5 mil. Kč (+63,9 %). V přepočtu na 1 obyvatele dosáhly 1 747 Kč a tato hodnota je také zdaleka nejnižší v rámci mezikrajského srovnání. V porovnání s republikovým průměrem (3 165 Kč) je o 1 418 Kč menší. Nejvíce prostředků na 1 obyvatele bylo v roce 2022 proinvestováno v Jihočeském kraji (6 329 Kč).

Další informace najdete v publikaci [Výdaje na ochranu životního prostředí - 2022](#)

### Kontakt:

Ondřej Beneš

**Krajská správa ČSÚ v Liberci**

Oddělení informačních služeb

Tel.: 485 238 811

E-mail: [infoservislbcc@czso.cz](mailto:infoservislbcc@czso.cz)

**KOMENTÁŘ**

Přílohy:

**Investice a neinvestiční náklady na ochranu životního prostředí investorů se sídlem  
na území Libereckého kraje podle programového zaměření**

v tis. Kč, běžné ceny

Rok	Celkem	z toho				
		ochrana ovzduší a klimatu	nakládání s odpadními vodami	nakládání s odpady	ochrana a sanace půdy, podzemních a povrchových vod	ochrana biodiverzity (druhá rozmanitost) a krajiny
Investice						
2013	<b>770 224</b>	37 007	215 384	122 657	363 869	23 456
2014	<b>833 358</b>	482 980	83 029	87 777	112 536	3 705
2015	<b>614 824</b>	179 370	184 423	115 529	110 530	2 953
2016	<b>407 649</b>	96 562	106 265	56 152	115 733	i.d.
2017	<b>938 988</b>	65 511	81 554	91 737	657 203	10 544
2018	<b>977 079</b>	59 491	61 629	129 990	559 298	18 283
2019	<b>539 986</b>	90 720	60 755	148 699	203 757	17 862
2020	<b>484 409</b>	101 135	106 242	112 393	110 500	34 278
2021	<b>406 454</b>	54 328	70 318	137 744	126 806	7 665
2022	<b>434 005</b>	35 017	105 596	164 537	117 212	8 205
Neinvestiční náklady						
2013	<b>3 430 320</b>	18 603	281 652	1 249 772	1 417 589	248 167
2014	<b>3 319 514</b>	36 947	217 239	1 138 986	1 355 490	123 729
2015	<b>3 664 951</b>	28 156	203 446	1 019 180	1 298 377	124 161
2016	<b>2 888 267</b>	28 962	233 255	1 054 519	1 224 591	113 658
2017	<b>3 031 861</b>	29 709	203 423	1 166 616	1 166 212	125 434
2018	<b>3 145 648</b>	38 959	192 762	1 388 487	1 137 860	130 461
2019	<b>3 511 790</b>	33 879	235 124	1 492 162	1 330 122	184 727
2020	<b>3 255 624</b>	32 826	203 539	1 375 376	1 287 810	120 411
2021	<b>3 502 223</b>	40 211	250 696	1 530 334	1 304 111	137 071
2022	<b>4 199 082</b>	42 818	281 661	1 814 832	1 674 792	129 840

**KOMENTÁŘ**
**Investice a neinvestiční náklady na ochranu životního prostředí podle programového zaměření a kraje sídla investora v roce 2022**

v tis. Kč, běžné ceny

	Celkem	z toho				
		ochrana ovzduší a klimatu	nakládání s odpadními vodami	nakládání s odpady	ochrana a sanace půdy, podzemních a povrchových vod	ochrana biodiverzity (druhá rozmanitost) a krajiny
<b>Investice</b>						
<b>Česká republika</b>	<b>34 055 569</b>	<b>8 016 178</b>	<b>12 303 233</b>	<b>5 191 513</b>	<b>3 447 763</b>	<b>1 011 027</b>
v tom kraj:						
Hl. m. Praha	10 500 079	2 078 056	1 436 075	1 322 915	2 579 981	i.d.
Středočeský	3 019 417	643 089	1 786 167	352 222	131 305	24 407
Jihočeský	2 334 175	1 658 605	402 108	154 403	87 035	11 110
Plzeňský	1 700 724	156 537	877 409	435 800	47 716	163 825
Karlovarský	369 874	78 505	241 960	35 533	5 132	i.d.
Ústecký	1 251 363	274 467	517 151	217 602	26 660	59 848
<b>Liberecký</b>	<b>434 005</b>	<b>35 017</b>	<b>105 596</b>	<b>164 537</b>	<b>117 212</b>	<b>8 205</b>
Královéhradecký	1 563 547	64 623	521 887	688 512	93 244	57 255
Pardubický	1 709 065	633 451	704 987	238 030	40 427	45 162
Vysočina	1 317 140	103 723	1 052 132	70 514	24 211	14 399
Jihomoravský	3 223 996	221 492	1 457 789	915 947	25 083	265 719
Olomoucký	1 351 487	146 348	873 577	123 297	177 111	19 058
Zlínský	1 135 100	346 264	443 845	222 863	9 074	79 025
Moravskoslezský	4 145 597	1 576 001	1 882 550	249 338	83 572	30 226
<b>Neinvestiční náklady</b>						
<b>Česká republika</b>	<b>91 519 524</b>	<b>6 053 760</b>	<b>17 010 571</b>	<b>60 722 310</b>	<b>4 094 908</b>	<b>1 886 608</b>
v tom kraj:						
Hl. m. Praha	22 148 064	1 259 344	1 016 835	17 903 736	922 187	593 512
Středočeský	10 410 203	637 010	1 995 517	7 147 245	491 143	67 133
Jihočeský	3 938 557	135 792	1 616 399	2 087 206	22 191	38 486
Plzeňský	3 929 813	157 281	758 730	2 827 325	20 683	147 297
Karlovarský	1 422 203	64 622	574 405	758 918	3 691	8 420
Ústecký	8 028 325	751 856	3 070 610	3 348 173	234 787	489 848
<b>Liberecký</b>	<b>4 199 082</b>	<b>42 818</b>	<b>281 661</b>	<b>1 814 832</b>	<b>1 674 792</b>	<b>129 840</b>
Královéhradecký	6 007 575	59 235	558 104	5 231 249	63 941	43 837
Pardubický	3 050 429	143 332	1 040 469	1 735 065	66 730	29 262
Vysočina	2 323 951	111 168	363 579	1 723 734	24 002	79 145
Jihomoravský	8 866 289	121 777	1 689 398	6 469 129	47 043	136 918
Olomoucký	3 711 411	94 325	1 340 757	1 921 594	254 384	32 165
Zlínský	4 152 250	338 836	883 620	2 832 935	28 221	23 840
Moravskoslezský	9 331 372	2 136 364	1 820 487	4 921 169	241 113	66 905

## KOMENTÁŘ

### Investice na ochranu životního prostředí investorů se sídlem na území Libereckého kraje podle zdrojů financování

v tis. Kč, běžné ceny

Rok	Celkem	z toho podle zdrojů financování				
		vlastní zdroje a rozpočtové prostředky	granty a dotace			úvěry, půjčky a finanční výpomoci
			z veřejných rozpočtů	ze zahraničí	ostatní	
2013	<b>770 224</b>	180 932	445 801	i.d.	i.d.	33 199
2014	<b>833 358</b>	157 135	50 432	114 586	110 408	400 797
2015	<b>614 824</b>	200 518	83 298	93 147	76 190	161 671
2016	<b>407 649</b>	183 676	90 155	-	i.d.	40 607
2017	<b>938 988</b>	198 135	45 436	11 753	i.d.	i.d.
2018	<b>977 079</b>	263 539	50 985	i.d.	602 919	i.d.
2019	<b>539 986</b>	358 787	38 960	i.d.	i.d.	12 938
2020	<b>484 409</b>	224 288	126 132	i.d.	i.d.	33 034
2021	<b>406 454</b>	216 354	34 482	i.d.	i.d.	39 873
2022	<b>434 005</b>	261 033	32 847	i.d.	i.d.	54 326

### Investice na ochranu životního prostředí podle zdrojů financování a kraje sídla investora v roce 2022

v tis. Kč, běžné ceny

	Celkem	z toho podle zdrojů financování				
		vlastní zdroje a rozpočtové prostředky	granty a dotace			úvěry, půjčky a finanční výpomoci
			z veřejných rozpočtů	ze zahraničí	ostatní	
<b>Česká republika</b>	<b>34 055 569</b>	<b>24 436 589</b>	<b>4 480 840</b>	<b>302 939</b>	<b>1 345 811</b>	<b>3 435 253</b>
v tom kraj:						
Hl. m. Praha	10 500 079	9 250 474	658 410	i.d.	i.d.	439 143
Středočeský	3 019 417	1 594 960	396 574	72 311	259 729	695 290
Jihočeský	2 334 175	840 954	594 853	i.d.	i.d.	860 302
Plzeňský	1 700 724	1 367 045	165 310	13 647	21 394	132 408
Karlovarský	369 874	222 745	77 018	i.d.	i.d.	51 400
Ústecký	1 251 363	1 079 245	113 090	21 619	-	37 409
<b>Liberecký</b>	<b>434 005</b>	<b>261 033</b>	<b>32 847</b>	<b>i.d.</b>	<b>i.d.</b>	<b>54 326</b>
Královéhradecký	1 563 547	1 185 966	213 365	73 115	15 978	74 938
Pardubický	1 709 065	1 200 638	251 798	4 163	134 626	116 050
Vysočina	1 317 140	841 602	191 679	11 325	223 412	49 122
Jihomoravský	3 223 996	2 290 756	371 055	26 945	170 720	335 051
Olomoucký	1 351 487	820 813	299 309	3 249	5 994	222 122
Zlínský	1 135 100	848 244	154 555	i.d.	i.d.	117 068
Moravskoslezský	4 145 597	2 632 114	960 977	25 345	273 628	250 624

## KOMENTÁŘ

### Investice na ochranu životního prostředí podle místa investice

v tis. Kč, běžné ceny

	Rok							
	2015	2016	2017	2018	2019	2020	2021	2022
<b>Česká republika</b>	<b>40 109 604</b>	<b>25 475 951</b>	<b>35 423 206</b>	<b>31 027 855</b>	<b>29 997 453</b>	<b>31 133 336</b>	<b>29 485 183</b>	<b>34 055 569</b>
v tom kraj:								
Hl. m. Praha	1 464 314	3 794 021	4 243 101	5 852 846	4 045 350	4 720 250	4 304 128	4 234 984
Středočeský	4 012 756	1 926 270	2 160 374	3 352 746	4 774 039	4 423 784	2 882 455	3 830 979
Jihočeský	2 023 885	746 696	1 272 852	2 009 015	2 082 900	1 814 138	1 641 674	4 110 611
Plzeňský	1 212 183	1 470 352	1 041 113	1 131 776	1 167 870	1 333 449	1 491 166	1 979 420
Karlovarský	830 907	775 474	328 370	384 530	320 887	485 781	492 150	585 198
Ústecký	4 255 514	6 257 387	15 596 734	4 578 060	2 346 477	2 573 124	2 773 606	2 636 149
<b>Liberecký</b>	<b>552 557</b>	<b>440 984</b>	<b>1 010 805</b>	<b>1 027 428</b>	<b>606 225</b>	<b>479 390</b>	<b>476 271</b>	<b>780 725</b>
Královéhradecký	1 229 062	830 227	758 878	1 312 200	1 192 994	1 439 276	914 381	1 177 231
Pardubický	4 121 155	1 235 005	940 673	1 213 304	1 730 839	2 066 906	1 580 888	1 666 755
Vysočina	3 509 206	894 643	1 416 659	1 264 414	1 544 953	1 743 164	2 588 334	2 014 952
Jihomoravský	6 203 721	2 231 844	1 903 047	1 794 429	2 672 597	2 741 475	2 747 267	3 442 528
Olomoucký	2 463 398	805 484	919 415	1 201 072	1 172 091	1 533 415	1 483 920	1 698 698
Zlínský	1 515 136	449 911	558 587	1 162 444	1 428 093	1 128 483	1 275 636	1 214 750
Moravskoslezský	6 715 810	3 617 653	3 272 598	4 743 591	4 912 138	4 650 701	4 833 307	4 682 589