

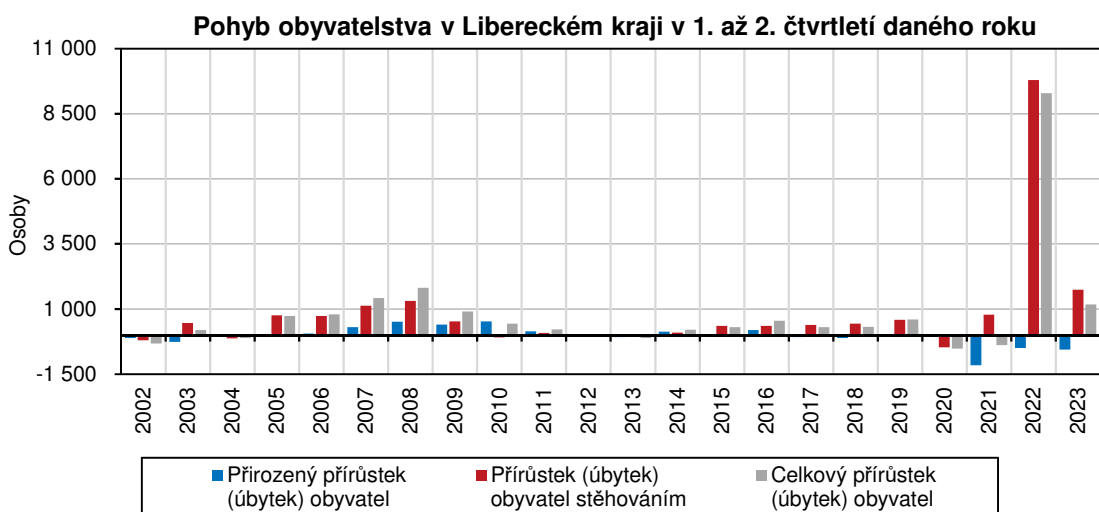
KOMENTÁŘ

11. 9. 2023

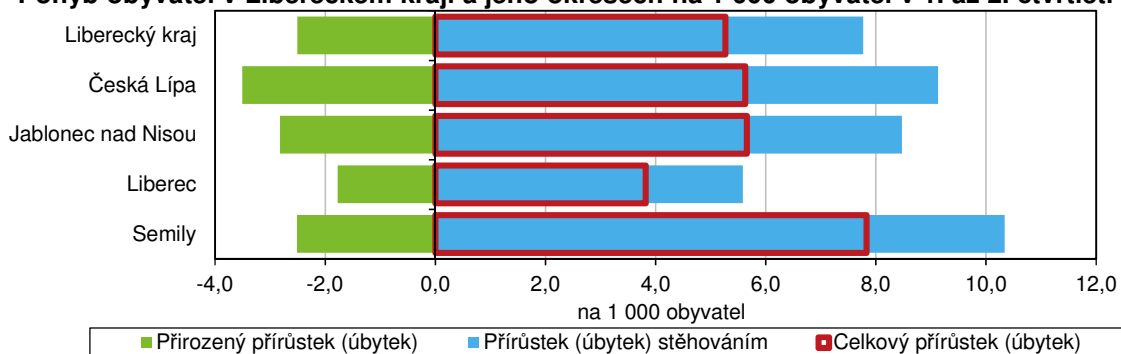
Pohyb obyvatelstva v Libereckém kraji v 1. až 2. čtvrtletí 2023 (předběžné výsledky)

Na konci června 2023 žilo v Libereckém kraji 450 352 obyvatel, tj. o 1 175 osob více než na začátku roku. Přírůstek populace opět zajistila zahraniční migrace.

Podle předběžných výsledků žilo k 30. červnu 2023 na území Libereckého kraje celkem 450 352 obyvatel, z toho 51,0 % představovaly ženy. Ve srovnání se stavem k 1. 1. 2023 se populace kraje zvýšila o 1 175 osob. Přirozenou měnou kraj ztratil 559 obyvatel, naopak stěhováním 1 734 obyvatel získal. Zásahu na kladném migračním saldu mělo i v tomto období zahraniční stěhování – počet přistěhovalých z ciziny převýšil počet vystěhovalých do ciziny o 1 965 osob. V rámci vnitřního stěhování kraj o 231 osob přišel.



Pohyb obyvatel v Libereckém kraji a jeho okresech na 1 000 obyvatel v 1. až 2. čtvrtletí

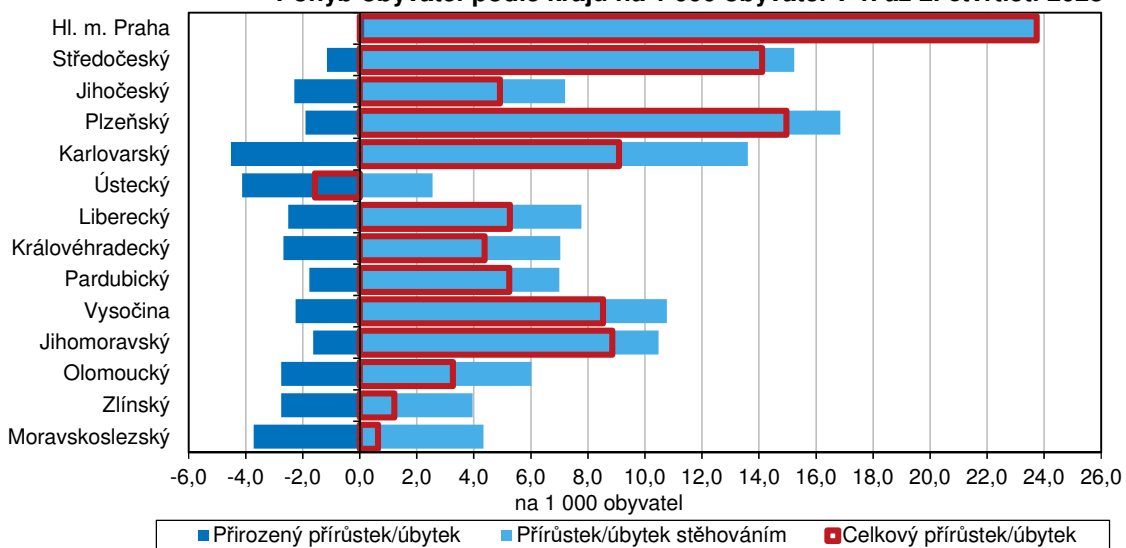


Zvýšení počtu obyvatel vykázaly také všechny okresy Libereckého kraje. Absolutně nejvyšší celkový přírůstek zaznamenal okres Liberec (+341 osob), v přepočtu tohoto ukazatele na 1 000

KOMENTÁŘ

obyvatel však prvenství patřilo okresu Semily (+7,8 ‰). Ve všech okresech zemřelo v první polovině letošního roku více obyvatel, než se narodilo a okresy tak vykázaly přirozený úbytek obyvatel. Naopak všechny okresy zaznamenaly přírůstek obyvatel stěhováním s tím, že pouze okresy Česká Lípa a Semily získaly obyvatele jak vnitřní, tak zahraniční migrací. Ve zbývajících okresech se populace rozrostla jen díky zahraniční migraci.

Pohyb obyvatel podle krajů na 1 000 obyvatel v 1. až 2. čtvrtletí 2023



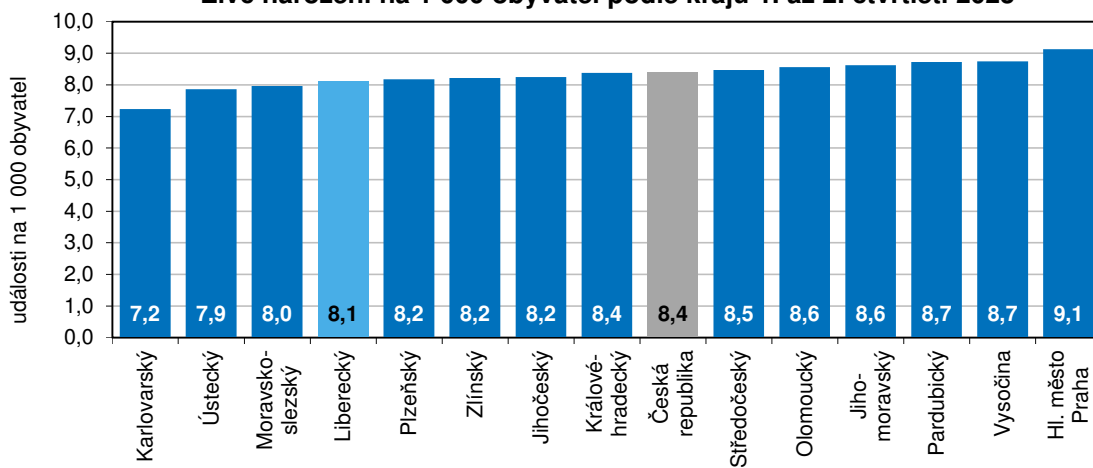
Od počátku roku 2023 se počet obyvatel navýšil ve 13 krajích České republiky. Výjimkou byl pouze Ústecký kraj, ve kterém přírůstek obyvatel stěhováním (+1 030 osob) nestačil pokrýt pokles počtu obyvatel způsobený přirozenou měnou (-1 661 osob). Absolutně i relativně nevyšší nárůst populace zaznamenalo hlavní město Praha (+16 077 osob, tj. +23,7 osob na 1 000 obyvatel), nejméně se absolutně obyvatelstvo rozrostlo ve Zlínském (+348 osob) kraji, relativně pak v Moravskoslezském kraji (+0,6 ‰). S výjimkou hlavního města Prahy (+123 osob) vykázaly všechny ostatní kraje záporné saldo přirozené měny, ve všech regionech pak bylo dosaženo kladného salda migrace. Přírůstek zahraniční migrací byl dosažen ve všech regionech – pohyboval se v rozmezí od 1 526 osob ve Zlínském kraji do 15 883 osob v hlavním městě Praze, kladná hodnota salda vnitřní migrace byla evidována pouze v kraji Středočeském (+3 915 osob) a v hlavním městě Praze (+71 osob). V úhrnu za Českou republiku se počet obyvatel od počátku do konce června letošního roku zvýšil o 46 024 osob na 10 873 553 obyvatel. Přirozenou měnou stát ztratil 11 486 osob, stěhováním naopak 57 510 osob získal.

V průběhu 1. pololetí letošního roku se v Libereckém kraji živě narodilo 1 808 dětí, z toho 936 chlapců. V přepočtu na 1 000 obyvatel to představuje 8,1 dětí, tj. 4. nejnižší krajská hodnota. Ve srovnání se stejným obdobím roku 2022 přišlo na svět o 193 dětí (-9,6 %) méně. V pořadí jako první se narodilo 43,8 % uvedených dětí, 39,7 % se narodilo jako druhé a 16,6 % jako třetí a další. Většina živě narozených dětí v kraji se narodila nesezdaným párům (54,0 %). V mezikrajském žebříčku se jedná o 3. nejvyšší hodnotu, vyšší podíl živě narozených mimo manželství byl vykázán již jen v Ústeckém (62,5 %) a Karlovarském kraji (59,0 %). Na opačném konci srovnání

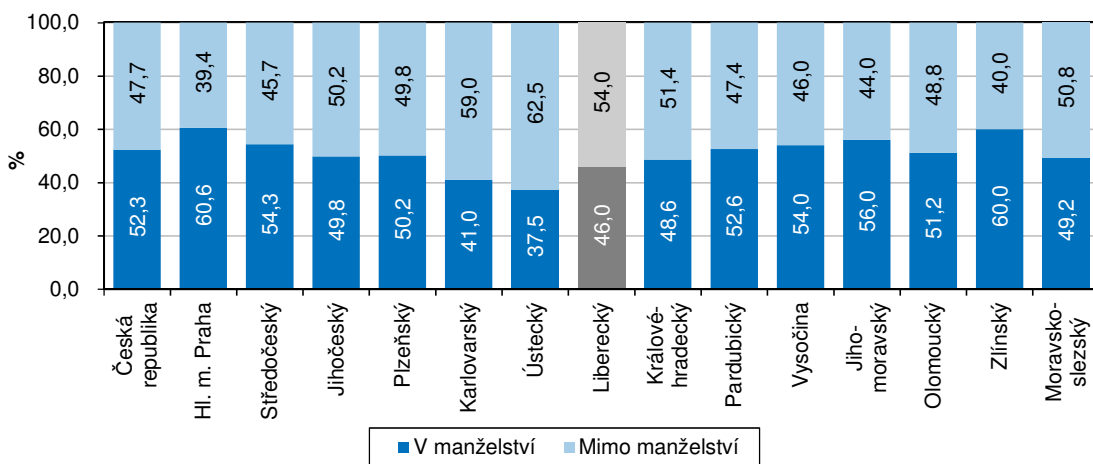
KOMENTÁŘ

se s podílem 39,4 % umístilo hlavní město Praha. Mezi okresy našeho kraje byl nejvyšší podíl dětí narozených mimo manželství vykázán v okrese Česká Lípa (60,9 %) a v rámci 77 okresů České republiky mu patřila 70. příčka. Okresu Jablonec nad Nisou v tomto srovnání patřilo 61. místo (55,6 %) a okresu Liberec 48. místo (51,0 %). Okres Semily se s hodnotou 50,3 % umístil na 45. místě. Napříč okresy České republiky se pak podíl živě narozených mimo manželství pohyboval v rozmezí od 36,3 % v okrese Zlín do 66,8 % v okrese Most.

Živě narození na 1 000 obyvatel podle krajů 1. až 2. čtvrtletí 2023



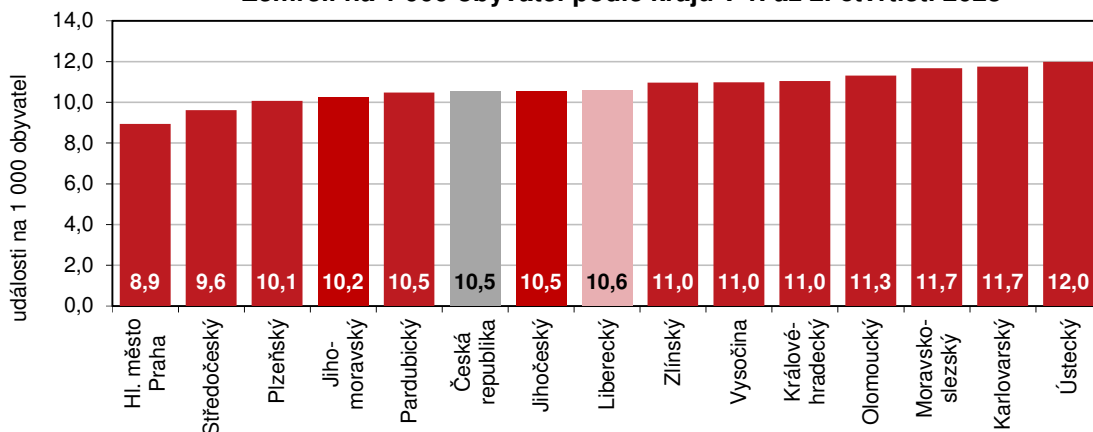
Živě narozené děti podle legitimacy a krajů v 1. až 2. čtvrtletí 2023



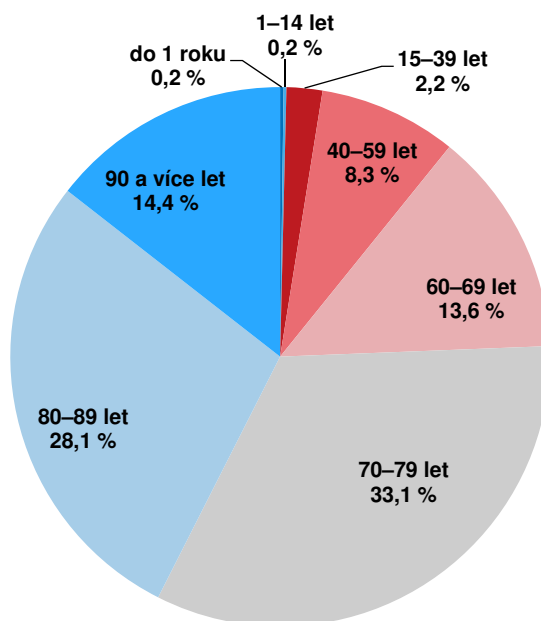
Ve sledovaném období v Libereckém kraji zemřelo 2 367 osob, (tj. o 141 osob a 5,6 % méně než ve stejném období loňského roku), mezi kterými z 52,1 % převažovali muži. V přepočtu na 1 000 obyvatel připadlo 10,6 zemřelých, což je 7. nejnižší hodnota mezi kraji. Nejvíce zemřelých na 1 000 obyvatel bylo vykázáno v Ústeckém kraji (12,0 ‰), nejméně v hlavním městě Praze (8,9 ‰). Do jednoho roku od narození zemřelo v našem regionu 5 dětí, kojenecká úmrtnost tak činila 2,8 ‰. Mezi zemřelými byla nejčteněji zastoupena věková skupina osob ve věku 70–79 let (33,1 % z celkového počtu zemřelých), druhou nejpočetnější skupinou byly osoby ve věku 80–89 let (28,1% podíl).

KOMENTÁŘ

Zemřelí na 1 000 obyvatel podle krajů v 1. až 2. čtvrtletí 2023



Zemřelí v Libereckém kraji podle věku v 1. až 2. čtvrtletí 2023



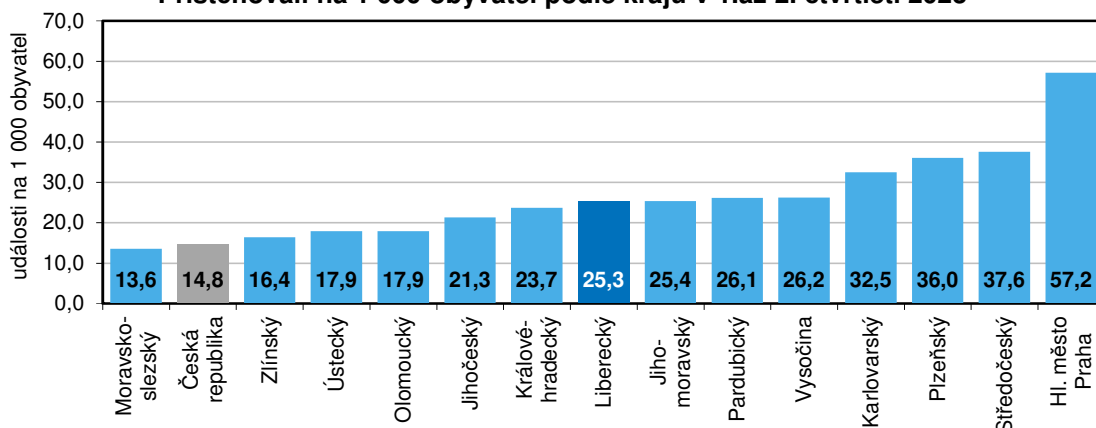
Do Libereckého kraje se v průběhu 1. až 2. čtvrtletí 2023 přistěhovalo 2 840 osob z jiných krajů České republiky (tj. meziroční nárůst o 1 031 osob a 57,0 %) a 2 814 osob z ciziny (pokles o 7 531 osob a -72,8 %). Do jiných krajů se odstěhovalo 3 071 osob (meziročně +1 062 osob, +52,9 %), do zahraničí 849 osob (meziročně +491 osob, +137,2 %).

Během 1. pololetí 2023 bylo v Libereckém kraji uzavřeno 794 sňatků (meziročně o 138 událostí méně, tj. -14,8 %). Na 1 000 obyvatel tak bylo v tomto období v našem kraji uzavřeno 3,6 manželství. Z pohledu krajů bylo relativně nejvíce manželství uzavřeno v hlavním městě Praze (3,9 ‰) a dále v Jihomoravském (3,8 ‰) a Olomouckém kraji (3,7 ‰), naopak nejméně v kraji Plzeňském (3,1 ‰). V případě 468 sňatků (58,9 %) byli oba snoubenci svobodní. Pro

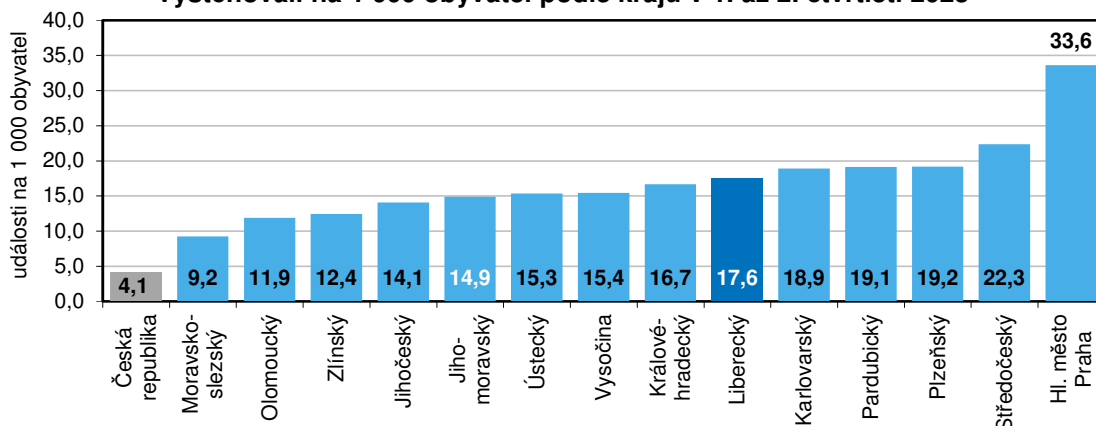
KOMENTÁŘ

536 ženichů a 551 nevěst se jednalo o první sňatek, do druhého a dalšího manželství pak vstupovalo 258 ženichů a 237 nevěst.

Přistěhovalí na 1 000 obyvatel podle krajů v 1.až 2. čtvrtletí 2023



Vystěhovalí na 1 000 obyvatel podle krajů v 1. až 2. čtvrtletí 2023



V průběhu prvních šesti měsíců letošního roku bylo 461 manželství rozvedeno, z toho více než pětina (21,7 %) na návrh ženy. O společný návrh se jednalo v 64,4 % případů. Mezi rozvedenými manželstvími převažovaly svazky s nezletilými dětmi – v 38,0 % s jedním dítětem, ve 23,0 % se dvěma a ve 4,8 % se třemi a více dětmi.

Poznámka:

Veškeré údaje se týkají občanů České republiky a cizinců s trvalým pobytem v České republice, občanů třetích zemí s přechodným pobytem na území České republiky na základě dlouhodobého víza (nad 90 dnů) nebo povolení k dlouhodobému pobytu, občanů zemí EU, Norska, Švýcarska, Islandu, Lichtenštejnska a jejich rodinných příslušníků s hlášeným přechodným pobytem na území České republiky a cizinců s platným azylem v České republice. Od roku 2022 jsou do obyvatelstva zahrnovány osoby s udělenou dočasnou ochranou v České republice s obvyklým

KOMENTÁŘ

pobytem v ČR. Údaje zohledňují rovněž události (sňatky, narození a úmrtí) českých občanů s trvalým pobytem na území ČR, které nastaly v cizině a byly zaregistrovány zvláštní matrikou v Brně.

Více informací v publikaci Stav a pohyb obyvatelstva v ČR – 1. pololetí 2023

<https://www.czso.cz/csu/czso/stav-a-pohyb-obyvatelstva-v-cr-1-pololeti-2023>

Kontakt:

Hana Kořátková

Krajská správa ČSÚ v Liberci

Oddělení informačních služeb

Tel.: 485 238 811

E-mail: infoservislbc@czso.cz

KOMENTÁŘ

Přílohy:

Stav a pohyb obyvatelstva v Libereckém kraji a jeho okresech v 1. až 2. čtvrtletí 2023

	Liberecký kraj	v tom okresy			
		Česká Lípa	Jablonec nad Nisou	Liberec	Semily
Počet obyvatel k 30. 6. 2023	450 352	103 633	93 169	180 262	73 288
v tom:					
muži	220 684	51 134	45 420	87 873	36 257
ženy	229 668	52 499	47 749	92 389	37 031
Celkový přírůstek (úbytek) obyvatel	1 175	289	261	341	284
v tom:					
muži	249	27	101	-10	131
ženy	926	262	160	351	153
Živě narození	1 808	412	358	730	308
z toho chlapci	936	213	195	363	165
v tom podle pořadí narození dítěte (%):					
první	43,8	45,9	42,5	43,0	44,2
druhé	39,7	37,1	41,9	40,5	38,3
třetí a další	16,6	17,0	15,6	16,4	17,5
v tom podle legitimacy (%):					
v manželství	46,0	39,1	44,4	49,0	49,7
mimo manželství	54,0	60,9	55,6	51,0	50,3
Zemřelí	2 367	592	488	888	399
z toho do 1 roku	5	1	2	2	-
Kojenecká úmrtnost ¹⁾	2,8	2,4	5,6	2,7	-
Přirozený přírůstek (úbytek) obyvatel	-559	-180	-130	-158	-91
v tom:					
muži	-298	-103	-51	-115	-29
ženy	-261	-77	-79	-43	-62
Přistěhovalí	5 654	1 604	1 567	2 888	1 159
v tom:					
z ČR	2 840	1 079	1 008	1 505	812
z ciziny	2 814	525	559	1 383	347
Vystěhovalí	3 920	1 135	1 176	2 389	784
v tom:					
do ČR	3 071	998	1 009	1 917	711
do ciziny	849	137	167	472	73

¹⁾ zemřelí do 1 roku na 1 000 živě narozených

KOMENTÁŘ
Stav a pohyb obyvatelstva v Libereckém kraji a jeho okresech v 1. až 2. čtvrtletí 2023

dokončení

	Liberecký kraj	v tom okresy			
		Česká Lípa	Jablonec nad Nisou	Liberec	Semily
Přírůstek (úbytek) obyvatel stěhováním	1 734	469	391	499	375
v tom:					
muži	547	130	152	105	160
ženy	1 187	339	239	394	215
v tom:					
saldo vnitřního stěhování	-231	81	-1	-412	101
saldo zahraniční migrace	1 965	388	392	911	274
Sňatky	794	172	163	322	137
Ženich					
první sňatek	536	115	108	215	98
druhý a další sňatek	258	57	55	107	39
Nevěsta					
první sňatek	551	123	99	235	94
druhý a další sňatek	237	59	45	95	38
Oba snoubenci svobodní	468	96	99	186	87
Rozvody	461	129	95	172	65
z toho (%):					
na návrh ženy	21,7	20,2	18,9	21,5	29,2
společný návrh	64,4	59,7	71,6	68,6	52,3
v tom podle počtu nezletilých dětí (%):					
žádné	34,3	31,0	36,8	33,7	38,5
jedno	38,0	44,2	35,8	36,6	32,3
dvě	23,0	20,9	22,1	25,6	21,5
tři a více	4,8	3,9	5,3	4,1	7,7

KOMENTÁŘ
Pohyb obyvatelstva podle krajů v 1. až 2. čtvrtletí 2023

	Sňatky	Rozvody	Živě narození	Zemřelí	Přirozený přírůstek/úbytek	Přistěhovalí	Vystěhovalí	Přírůstek/úbytek stěhováním	Celkový přírůstek/úbytek
Absolutní údaje									
Česká republika	19 124	9 877	45 180	56 666	-11 486	79 776	22 266	57 510	46 024
v tom kraj:									
Hl. město Praha	2 627	1 139	6 175	6 052	123	38 713	22 759	15 954	16 077
Středočeský	2 449	1 372	6 063	6 880	-817	26 923	16 002	10 921	10 104
Jihočeský	1 171	639	2 670	3 412	-742	6 892	4 558	2 334	1 592
Plzeňský	948	585	2 462	3 034	-572	10 857	5 777	5 080	4 508
Karlovarský	493	273	1 056	1 715	-659	4 747	2 760	1 987	1 328
Ústecký	1 439	828	3 162	4 823	-1 661	7 202	6 172	1 030	-631
Liberecký	794	461	1 808	2 367	-559	5 654	3 920	1 734	1 175
Královéhradecký	977	509	2 308	3 043	-735	6 537	4 596	1 941	1 206
Pardubický	859	390	2 289	2 751	-462	6 859	5 022	1 837	1 375
Vysočina	844	432	2 235	2 809	-574	6 707	3 950	2 757	2 183
Jihomoravský	2 317	1 035	5 208	6 191	-983	15 353	9 012	6 341	5 358
Olomoucký	1 159	617	2 682	3 545	-863	5 616	3 728	1 888	1 025
Zlínský	939	500	2 365	3 157	-792	4 721	3 581	1 140	348
Moravskoslezský	2 108	1 097	4 697	6 887	-2 190	8 007	5 441	2 566	376
Relativní údaje (na 1 000 obyvatel středního stavu)									
Česká republika	3,6	1,8	8,4	10,5	-2,1	14,8	4,1	10,7	8,6
v tom kraj:									
Hl. město Praha	3,9	1,7	9,1	8,9	0,2	57,2	33,6	23,6	23,7
Středočeský	3,4	1,9	8,5	9,6	-1,1	37,6	22,3	15,2	14,1
Jihočeský	3,6	2,0	8,2	10,5	-2,3	21,3	14,1	7,2	4,9
Plzeňský	3,1	1,9	8,2	10,1	-1,9	36,0	19,2	16,9	15,0
Karlovarský	3,4	1,9	7,2	11,7	-4,5	32,5	18,9	13,6	9,1
Ústecký	3,6	2,1	7,9	12,0	-4,1	17,9	15,3	2,6	-1,6
Liberecký	3,6	2,1	8,1	10,6	-2,5	25,3	17,6	7,8	5,3
Královéhradecký	3,5	1,8	8,4	11,0	-2,7	23,7	16,7	7,0	4,4
Pardubický	3,3	1,5	8,7	10,5	-1,8	26,1	19,1	7,0	5,2
Vysočina	3,3	1,7	8,7	11,0	-2,2	26,2	15,4	10,8	8,5
Jihomoravský	3,8	1,7	8,6	10,2	-1,6	25,4	14,9	10,5	8,9
Olomoucký	3,7	2,0	8,6	11,3	-2,8	17,9	11,9	6,0	3,3
Zlínský	3,3	1,7	8,2	11,0	-2,8	16,4	12,4	4,0	1,2
Moravskoslezský	3,6	1,9	8,0	11,7	-3,7	13,6	9,2	4,3	0,6

KOMENTÁŘ

Podíl dětí narozených mimo manželství podle okresů České republiky v 1. až 2. čtvrtletí 2023

	Podíl dětí narozených mimo manželství (%)	Pořadí		Podíl dětí narozených mimo manželství (%)	Pořadí
Česká republika		X	Kladno	48,6	39.
v tom okres:			Písek	49,4	40.
Zlín	36,3	1.	Tábor	49,6	41.
Brno-venkov	38,6	2.	Prachatice	50,0	42.
Hlavní město Praha	39,4	3.	Třebíč	50,2	43.
Praha-západ	40,4	4.	Břeclav	50,2	44.
Uherské Hradiště	40,4	5.	Semily	50,3	45.
Žďár nad Sázavou	40,5	6.	Přerov	50,6	46.
Praha-východ	41,3	7.	Chrudim	50,7	47.
Kroměříž	41,3	8.	Liberec	51,0	48.
Brno-město	41,9	9.	Příbram	51,8	49.
Hodonín	43,0	10.	Ostrava-město	51,8	50.
Vsetín	43,2	11.	Strakonice	52,1	51.
Frýdek-Místek	43,8	12.	Rychnov nad Kněžnou	52,3	52.
Blansko	43,8	13.	Rokycany	52,4	53.
Kutná Hora	44,1	14.	Klatovy	52,6	54.
Vyškov	44,4	15.	Karlovy Vary	53,1	55.
Kolín	44,4	16.	Šumperk	53,7	56.
Hradec Králové	44,5	17.	Jičín	53,7	57.
Olomouc	44,8	18.	Český Krumlov	54,2	58.
Pardubice	44,9	19.	Litoměřice	55,5	59.
České Budějovice	45,2	20.	Trutnov	55,5	60.
Jihlava	45,3	21.	Jablonec nad Nisou	55,6	61.
Mladá Boleslav	46,0	22.	Karviná	55,6	62.
Beroun	46,2	23.	Náchod	55,6	63.
Nymburk	46,4	24.	Znojmo	56,4	64.
Svitavy	46,4	25.	Tachov	57,0	65.
Prostějov	46,7	26.	Teplice	57,4	66.
Opava	46,7	27.	Jindřichův Hradec	57,6	67.
Benešov	47,2	28.	Jeseník	59,5	68.
Havlíčkův Brod	47,2	29.	Cheb	60,6	69.
Nový Jičín	47,8	30.	Česká Lípa	60,9	70.
Pelhřimov	47,8	31.	Ústí nad Labem	63,0	71.
Plzeň-město	47,9	32.	Sokolov	64,1	72.
Rakovník	47,9	33.	Bruntál	64,5	73.
Plzeň-jih	48,0	34.	Chomutov	65,1	74.
Plzeň-sever	48,1	35.	Louny	65,1	75.
Domažlice	48,1	36.	Děčín	65,7	76.
Mělník	48,3	37.	Most	66,8	77.
Ústí nad Orlicí	48,5	38.			