

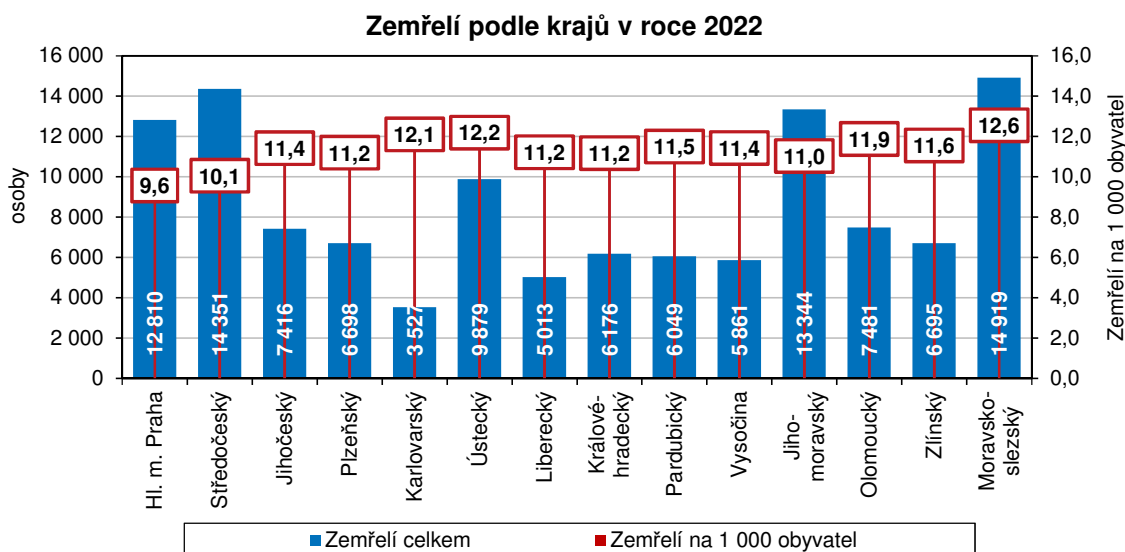
KOMENTÁŘ

13. 7. 2023

Zemřelí podle zkráceného seznamu příčin úmrtí v Libereckém kraji v roce 2022

V průběhu roku 2022 v Libereckém kraji zemřelo celkem 5 013 osob, mezi kterými z 51,1 % převažovali muži. Nejčastějšími příčinami úmrtí jsou onemocnění oběhové soustavy a novotvary, covid-19 již nebyl tak významnou příčinou úmrtí.

V průběhu roku 2022 v Libereckém kraji zemřelo celkem 5 013 osob, tj. o 867 osob méně než v roce 2021. Vyšší hodnota zemřelých kromě dvou předchozích „covidových“ let byla v roce 1990. Ve struktuře zemřelých z hlediska pohlaví z 51,1 % převažovali muži, z hlediska věku 32,2% podíl představovaly osoby ve věku 70–79 let a 28,9% podíl osoby ve věku 80–89 let. Nejvíce žen zemřelo ve věkové kategorii 80–89 let (852 žen, tj. 34,8 % z celkového počtu 2 450 zemřelých žen). Muži naopak nejčastěji umírali ve věku 70–79 let (931 mužů, tj. 36,3 % z celkového počtu 2 563 zemřelých mužů).

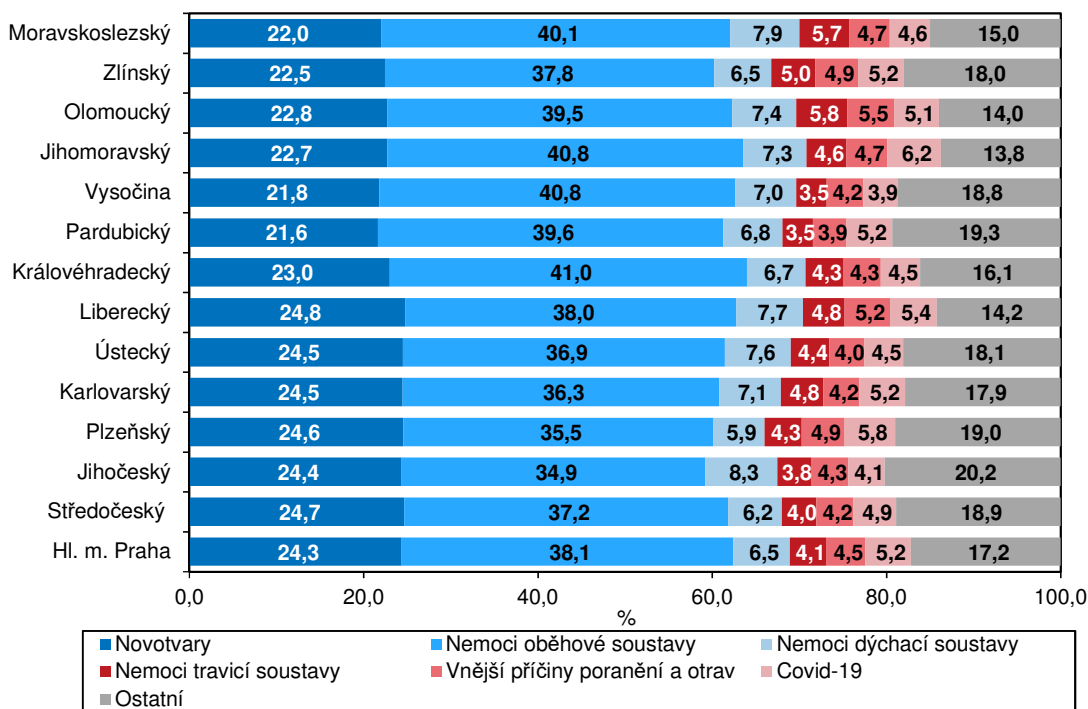


Nejčastější příčinou úmrtí v Libereckém kraji jsou dlouhodobě nemoci oběhové soustavy, každý rok na tyto příčiny zemře okolo dvou tisíc lidí, v roce 2022 jich bylo 1 905, což je nejmenší zjištěná hodnota od 90. let minulého století. Relativní podíl úmrtí z těchto příčin neustále klesá – od roku 2013 se pohybuje pod hranicí 50 %, v posledních třech letech poklesl pod 40 %. V roce 2022 na tuto příčinu zemřelo 38,0 % osob (v České republice 38,5 %). 31,7 % těchto úmrtí způsobily formy ischemické choroby srdeční, infarkt myokardu zapříčinil 12,7 % úmrtí. Druhou nejčastější příčinou úmrtí byly novotvary. V roce 2022 v Libereckém kraji na nádorová onemocnění zemřelo 1 242 osob (nejvyšší hodnota od roku 2003), tedy 24,8 % zemřelých (hodnota za Českou republiku byla 23,4 %) a v posledních třech letech se drží pod 25% hranicí, v roce 2021 dokonce klesla pod 20 %. Z pohledu přesně specifikované příčiny se nejčastěji jednalo o úmrtí na zhoubné novotvary průdušky – bronchu a plíce (274 případů, tj. 22,1 % zemřelých na novotvary). Další

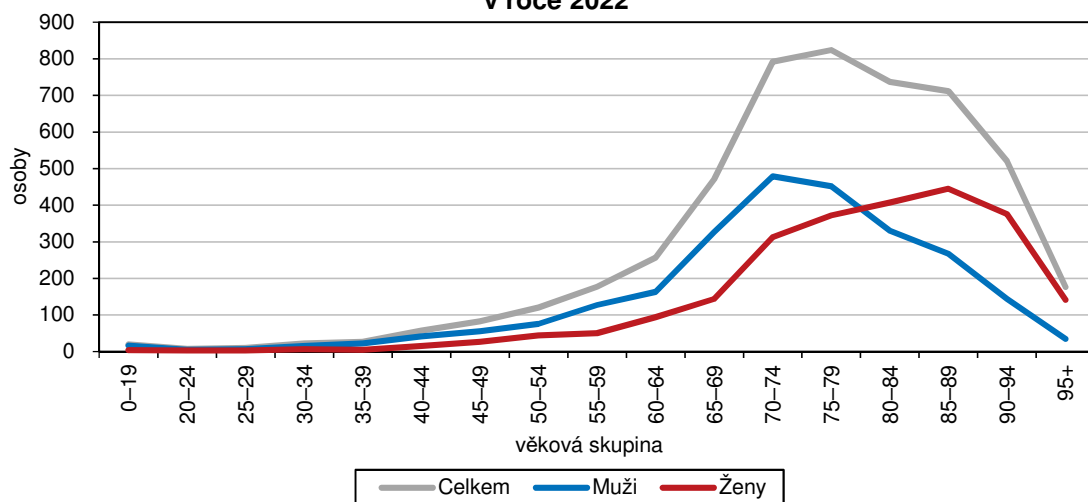
KOMENTÁŘ

nejčastější příčinou úmrtí na zhoubné novotvary v roce 2022 byly novotvary tlustého střeva a konečníku (137 případů, tj. 11,0 %) a slinivky břišní (100 případů, tj. 8,1 %).

Struktura zemřelých podle příčiny smrti podle krajů v roce 2022



Zemřelí podle věkových skupin a pohlaví v Libereckém kraji v roce 2022

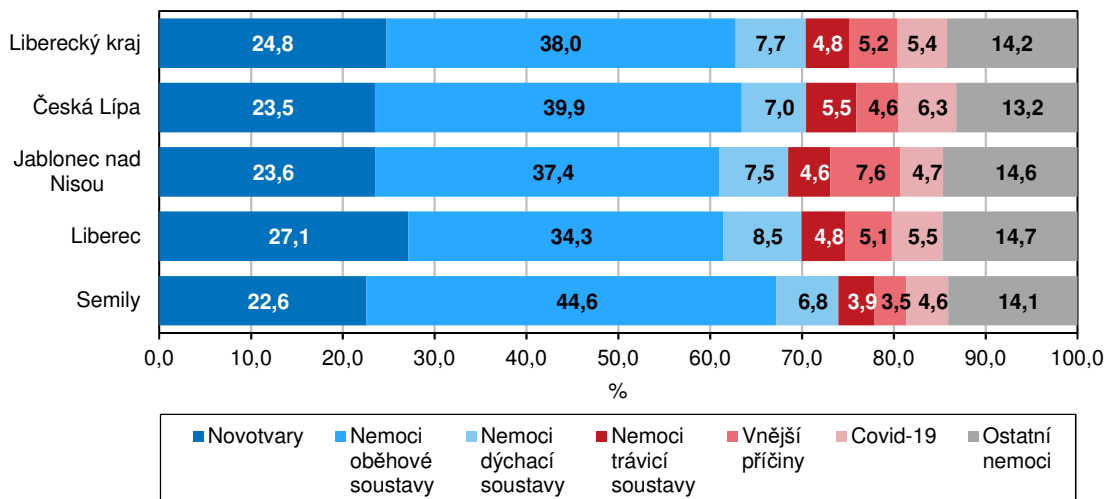


Na nemoci dýchací soustavy v Libereckém kraji v roce 2022 zemřelo 384 osob (meziročně o 35 osob více), což je 7,7% podíl z celkového počtu zemřelých. Jedná se tak o nejvyšší hodnotu od 90. let minulého století. Příčinou řady úmrtí jsou také poranění, otravy a úmyslné

KOMENTÁŘ

sebeпоškozování (sebevraždy). V důsledku tzv. vnějších příčin ve sledovaném roce v kraji zemřelo 262 osob, tj. 5,2 % (meziročně o 22 osob více). Sebevraždou život ukončilo 71 osob (27,2 % všech úmrtí z vnějších příčin), z toho 57 mužů.

Zemřelí podle příčin v Libereckém kraji a jeho okresech v roce 2022



Výrazný pokles zaznamenal covid-19, na který v roce 2022 v Libereckém kraji zemřelo 270 osob (5,4 %), z toho 131 (48,5 %) v lednu a únoru. Proti předchozímu roku na tento virus zemřelo o 808 lidí méně, tj. pokles o 75,0 %.

Také v okresech Libereckého kraje byly nejčastější příčinou úmrtí nemoci oběhové soustavy. Nejvyšší podíl zemřelých osob na následky těchto nemocí byl v roce 2022 vykázán v okrese Semily (44,6 %), nejnižší v okrese Liberec (34,3 %). Druhou nejčastější příčinou byly ve všech okresech novotvary, třetí kromě okresu Jablonec nad Nisou nemoci dýchací soustavy. Na čtvrtém místě se v okrese Česká Lípa a Semily umístila úmrtí spojená s onemocněním covid-19. V okrese Jablonec nad Nisou jsou na třetím místě vnější příčiny, na čtvrtém nemoci dýchací soustavy. V okrese Liberec pak byly čtvrtou nejčastější příčinou úmrtí nemoci endokrinní, výživy a přeměny látek.

Další informace naleznete v publikaci:

[Zemřelí podle zkráceného seznamu příčin smrti v ČR, krajích a okresech - 2013 až 2022](#)

Kontakt:

Aleš Krejza

Krajská správa ČSÚ v Liberci

Oddělení informačních služeb

Tel.: 485 238 811

E-mail: infoservislbc@czso.cz

Oddělení informačních služeb – Krajská správa ČSÚ v Liberci

Informace o inflaci, HDP, obyvatelstvu, průměrných mzdách a mnohé další najdete na stránkách

Českého statistického úřadu: www.liberec.czso.cz | tel.: 485 238 811, e-mail: infoservislbc@czso.cz

KOMENTÁŘ

Přílohy:

Zemřelí podle zkráceného seznamu příčin smrti v Libereckém kraji

	2013	2014	2015	2016	2017	2018	2019	2020	2021	2022
Zemřelí celkem	4 423	4 346	4 558	4 385	4 707	4 705	4 607	5 252	5 880	5 013
z toho podle příčin úmrtí:										
I. Některé infekční a parazitní nemoci (A00–B99)	33	66	54	85	67	49	61	54	73	66
II. Novotvary (C00–D48)	1 155	1 122	1 170	1 111	1 212	1 192	1 239	1 226	1 163	1 242
z toho zhoubné novotvary (C00–C97)	1 142	1 103	1 156	1 101	1 194	1 166	1 221	1 199	1 133	1 220
z toho:										
zhoubné novotvary tlustého střeva, konečníku a řiti (C18–C21)	130	134	149	144	159	147	141	146	131	137
zhoubné novotvary slinivky břišní (C25)	87	73	76	74	85	100	98	88	101	100
zhoubné novotvary průdušnice, průdušky a plic (C33–C34)	226	233	258	237	250	252	274	257	251	274
zhoubné novotvary prsu (C50)	72	67	77	55	75	69	68	90	78	71
zhoubné novotvary mízní, krevtové a příbuzné tkáně (C81–C96)	79	68	61	86	93	73	102	85	94	80
IV. Nemoci endokrinní, výživy a přeměny látek (E00–E90)	185	198	213	210	229	243	231	266	250	246
V. Poruchy duševní a poruchy chování (F00–F99)	44	41	54	65	72	80	83	107	88	100
VI. Nemoci nervové soustavy (G00–G99)	56	69	85	95	131	127	135	139	133	139
IX. Nemoci oběhové soustavy (I00–I99)	2 110	2 044	2 015	1 925	2 044	2 078	1 915	2 020	2 067	1 905
z toho:										
akutní infarkt myokardu (I21–I22 ¹⁾)	360	290	279	281	251	244	248	222	272	241
chronická ischemická choroba srdeční (I25)	848	888	820	682	792	764	666	711	692	603
cévní nemoci mozku (I60–I69)	372	354	391	392	370	373	366	341	371	351
X. Nemoci dýchací soustavy (J00–J99)	286	217	310	306	303	342	348	374	349	384
z toho záněty plic (J12–J18)	96	92	118	114	120	124	138	135	127	146
XI. Nemoci trávicí soustavy (K00–K93)	207	176	202	181	219	172	191	220	245	239
XIV. Nemoci močové a pohlavní soustavy (N00–N99)	36	59	56	57	49	50	50	70	92	65
XVI. Některé stavy vzniklé v perinatálním období (P00–P96)	11	6	5	8	11	15	11	5	4	4
XVII. Vrozené vady, deformace a chromozonální abnormality (Q00–Q99)	3	12	2	9	4	5	1	6	8	8
XVIII. Příznaky, znaky a abnormální klinické a laboratorní nálezy nezařazené jinde (R00–R99)	63	58	99	66	67	68	77	87	60	56
XX. Vnější příčiny poranění a otrav (V01–Y98)	218	260	262	243	276	256	238	250	240	262
z toho úmyslné sebepoškození (X60–X84, Y87.0)	72	57	61	72	78	77	64	60	62	71
XXII. Kódy pro speciální účely (U00–U99) v tom covid-19 včetně multisystémového zánětlivého syndromu (U7, U10)	-	-	-	-	-	-	-	389	1 078	270

¹⁾ I22 - pokračující infarkt myokardu nemůže být od r. 2018 základní příčinou smrti

KOMENTÁŘ
Zemřelí podle zkráceného seznamu příčin smrti a pohlaví v Libereckém kraji v roce 2022

	Zemřelí					
	celkem		v tom			
			muži		ženy	
	absolutně	v % ¹⁾	absolutně	v % ¹⁾	absolutně	v % ¹⁾
Zemřelí celkem	5 013	100,0	2 563	100,0	2 450	100,0
z toho podle příčin úmrtí:						
I. Některé infekční a parazitární nemoci (A00–B99)	66	1,3	33	1,3	33	1,3
II. Novotvary (C00–D48)	1 242	24,8	698	27,2	544	22,2
z toho zhoubné novotvary (C00–C97)	1 220	24,3	683	26,6	537	21,9
z toho:						
zhoubné novotvary tlustého střeva, konečníku a řiti (C18–C21)	137	2,7	85	3,3	52	2,1
zhoubné novotvary slinivky břišní (C25)	100	2,0	56	2,2	44	1,8
zhoubné novotvary průdušnice, průdušky a plic (C33–C34)	274	5,5	155	6,0	119	4,9
zhoubné novotvary prsu (C50)	71	1,4	-	x	71	2,9
zhoubné novotvary mízní, krvetvorné a příbuzné tkáně (C81–C96)	80	1,6	46	1,8	34	1,4
IV. Nemoci endokrinní, výživy a přeměny látek (E00–E90)	246	4,9	112	4,4	134	5,5
V. Poruchy duševní a poruchy chování (F00–F99)	100	2,0	32	1,3	68	2,8
VI. Nemoci nervové soustavy (G00–G99)	139	2,8	62	2,4	77	3,1
IX. Nemoci oběhové soustavy (I00–I99)	1 905	38,0	872	34,0	1 033	42,2
z toho:						
akutní infarkt myokardu (I21)	241	4,8	161	6,3	80	3,3
chronická ischemická choroba srdeční (I25)	603	12,0	282	11,0	321	13,1
cévní nemoci mozku (I60–I69)	351	7,0	139	5,4	212	8,7
X. Nemoci dýchací soustavy (J00–J99)	384	7,7	202	7,9	182	7,4
z toho záněty plic (J12–J18)	146	2,9	71	2,8	75	3,1
XI. Nemoci trávicí soustavy (K00–K93)	239	4,8	146	5,7	93	3,8
XIV. Nemoci močové a pohlavní soustavy (N00–N99)	65	1,3	30	1,2	35	1,4
XVI. Některé stavy vzniklé v perinatálním období (P00–P96)	4	0,1	3	0,1	1	0,0
XVII. Vrozené vady, deformace a chromozonální abnormality (Q00–Q99)	8	0,2	5	0,2	3	0,1
XVIII. Příznaky, znaky a abnormální klinické a laboratorní nálezy nezařazené jinde (R00–R99)	56	1,1	30	1,2	26	1,1
XX. Vnější příčiny poranění a otrav (V01–Y98)	262	5,2	174	6,7	88	3,6
z toho úmyslné sebepoškození (X60–X84, Y87.0)	71	1,4	57	2,2	14	0,6
XXII. Kódy pro speciální účely (U00–U99) v tom covid-19 včetně multisystémového zánětlivého syndromu (U7, U10)	270	5,4	152	5,9	118	4,8

¹⁾ podíl zemřelých podle jednotlivých příčin smrti k celkovému počtu zemřelých

KOMENTÁŘ
Zemřelí podle zkráceného seznamu příčin smrti podle okresů Libereckého kraje v roce 2022

	Liberecký kraj	v tom okres			
		Česká Lípa	Jablonec nad Nisou	Liberec	Semily
Zemřelí celkem	5 013	1 242	1 026	1 934	811
z toho podle příčin úmrtí:					
I. Některé infekční a parazitární nemoci (A00–B99)	66	11	14	22	19
II. Novotvary (C00–D48)	1 242	292	242	525	183
z toho zhoubné novotvary (C00–C97)	1 220	286	234	518	182
z toho:					
zhoubné novotvary tlustého střeva, konečníku a řiti (C18–C21)	137	40	29	50	18
zhoubné novotvary slinivky břišní (C25)	100	19	22	43	16
zhoubné novotvary průdušnice, průdušky a plic (C33–C34)	274	72	56	116	30
zhoubné novotvary prsu (C50)	71	7	14	38	12
zhoubné novotvary mizní, krvetvorné a příbuzné tkáně (C81–C96)	80	16	10	37	17
IV. Nemoci endokrinní, výživy a přeměny látek (E00–E90)	246	58	41	117	30
V. Poruchy duševní a poruchy chování (F00–F99)	100	28	25	32	15
VI. Nemoci nervové soustavy (G00–G99)	139	30	39	51	19
IX. Nemoci oběhové soustavy (I00–I99)	1 905	496	384	663	362
z toho:					
akutní infarkt myokardu (I21)	241	60	55	83	43
chronická ischemická choroba srdeční (I25)	603	191	106	208	98
cévní nemoci mozku (I60–I69)	351	83	67	109	92
X. Nemoci dýchací soustavy (J00–J99)	384	87	77	165	55
z toho záněty plic (J12–J18)	146	25	32	63	26
XI. Nemoci trávicí soustavy (K00–K93)	239	68	47	92	32
XIV. Nemoci močové a pohlavní soustavy (N00–N99)	65	15	18	17	15
XVI. Některé stavy vzniklé v perinatálním období (P00–P96)	4	1	2	1	-
XVII. Vrozené vady, deformace a chromozonální abnormality (Q00–Q99)	8	2	-	6	-
XVIII. Příznaky, znaky a abnormální klinické a laboratorní nálezy nezařazené jinde (R00–R99)	56	11	8	26	11
XX. Vnější příčiny poranění a otrav (V01–Y98)	262	58	78	98	28
z toho úmyslné sebepoškození (X60–X84, Y87.0)	71	14	18	31	8
XXII. Kódy pro speciální účely (U00–U99) v tom covid-19 včetně multisystémového zánětlivého syndromu (U7, U10)	270	78	48	107	37