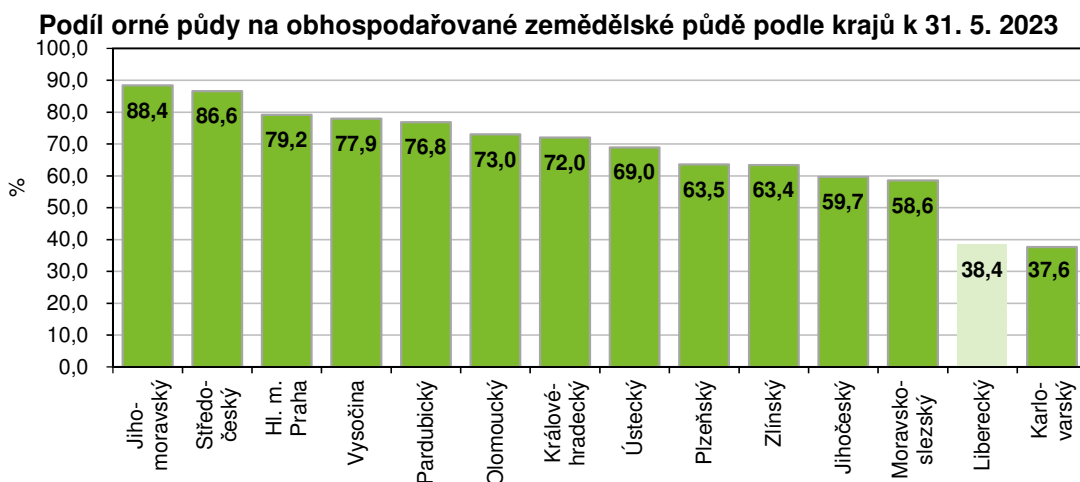


## KOMENTÁŘ

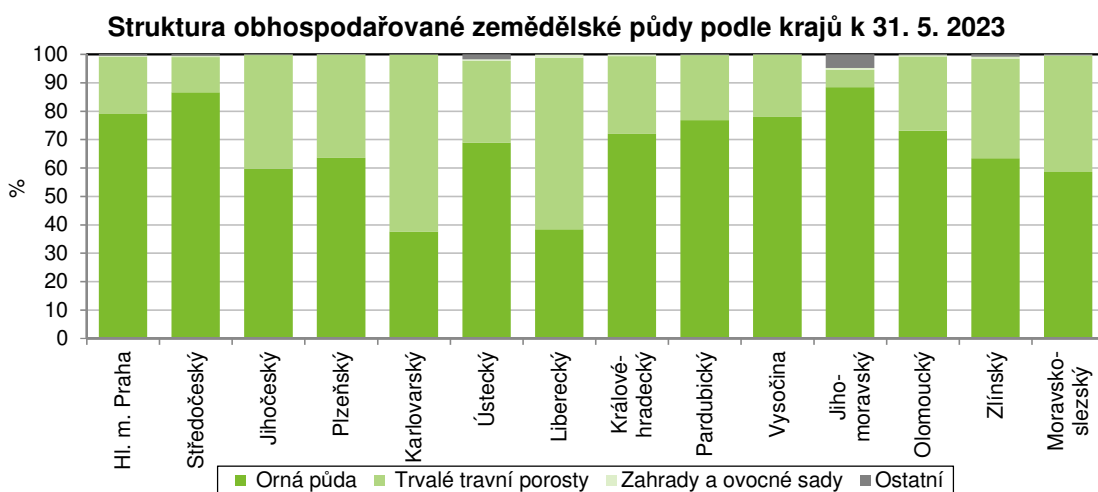
12. 7. 2023

### Soupis ploch osevů k 31. 5. 2023 a odhad sklizně k 10. 6. 2023

Na základě prvních letošních odhadů sklizně k 10. červnu se v Libereckém kraji předpokládá nižší sklizeň základních obilovin. Ve srovnání se sklizní v roce 2022 se očekává menší produkce pšenice, ječmene, ovsa a triticales, naopak více by mohlo být žita.



Výměra zemědělské půdy zjištěná šetřením o plochách osevů v Libereckém kraji k 31. 5. 2023 činila 99 013 ha, tj. meziročně o 1 889 ha (-1,9 %) méně. Orná půda představovala 38 046 ha (tj. 38,4 % zemědělské půdy, celorepublikový podíl činil 71,4 %) a ve srovnání s rokem 2022 se její výměra zvýšila o 905 ha (+2,4 %). Trvalé travní porosty zaujímaly 60,3 % zemědělské půdy v kraji (průměr České republiky dosáhl 27,4 %), tj. 59 702 ha a jejich výměra se proti loňskému roku snížila o 3,9 %. V souvislosti se změnou dotačních podmínek se významně navýšila plocha úhoru, a to ze 466 ha v roce 2022 na 1 989 ha v roce 2023. Podíl úhoru na orné půdě tak v roce 2023 činil 5,2 %.



Pozn.: mezi ostatní patří plochy chmelnic, vinic, školek a ostatních trvalých kultur

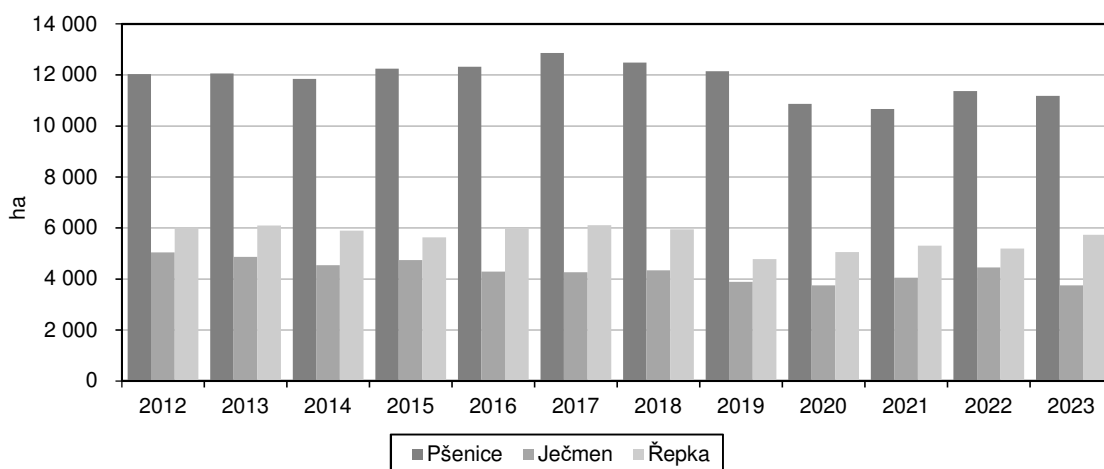
## KOMENTÁŘ

Zemědělci v Libereckém kraji k 31. 5. 2023 oseli celkem 36 057 ha půdy, což je o 618 ha (1,7 %) méně než ke stejnému datu loňského roku.

Obiloviny jsou v našem kraji v tomto roce pěstovány na 52,3 % osevni plochy, z toho nejrozšířenější obilovina pšenice ozimá zaujímá 28,7 % osevni plochy. Pícniny na orné půdě tvoří 22,9 %, olejnin 18,7 % (z toho řepka představuje 85,2 % osevni plochy olejnin) a okopaniny 2,5 % osevni plochy.

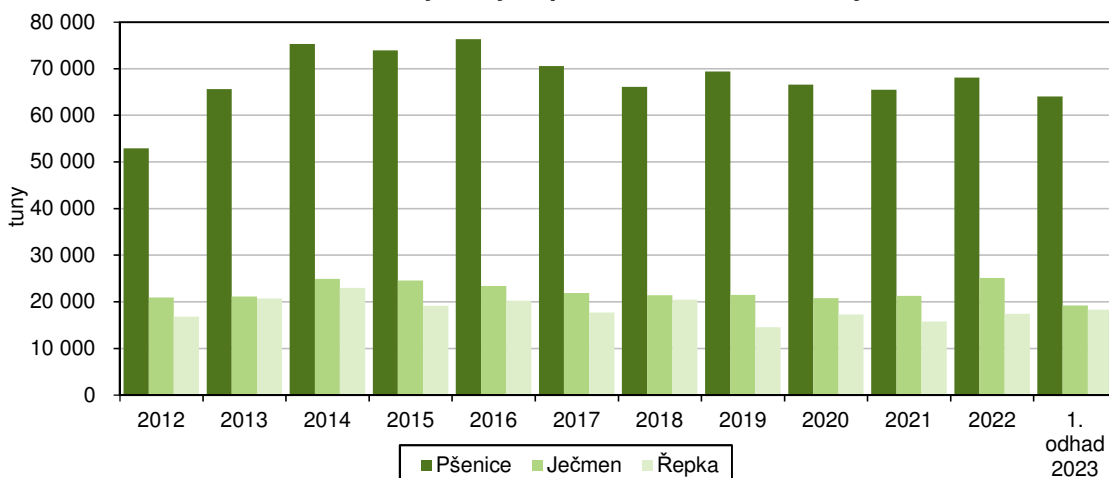
### Osevni plochy vybraných plodin v Libereckém kraji

(soupis k 31. 5.)



Plocha osetá obilovinami (tj. 18 854 ha) je meziročně o 5,4 % nižší. Luskoviny jsou v tomto roce pěstovány na ploše 1 070 ha, tj. o 77 ha (7,7 %) více. Osevni plocha okopanin čítá 916 ha (meziročně -33 ha, tj. -3,5 %), z toho brambory byly vysázeny na 118 ha (meziročně -1,4 %) a řepa cukrová (dříve cukrovka technická) na 795 ha (meziročně -3,6 %). Vyšší osevni plochu je možné sledovat u olejnin, a to o 771 ha (+13,0 %) na 6 725 ha, z toho osevni plocha řepky vzrostla o 541 ha (+10,4 %) na 5 729 ha. Pícniny na orné půdě celkem zaujímají v letošním roce plochu 8 250 ha, což je snížení oproti minulému roku o 263 ha (-3,1 %).

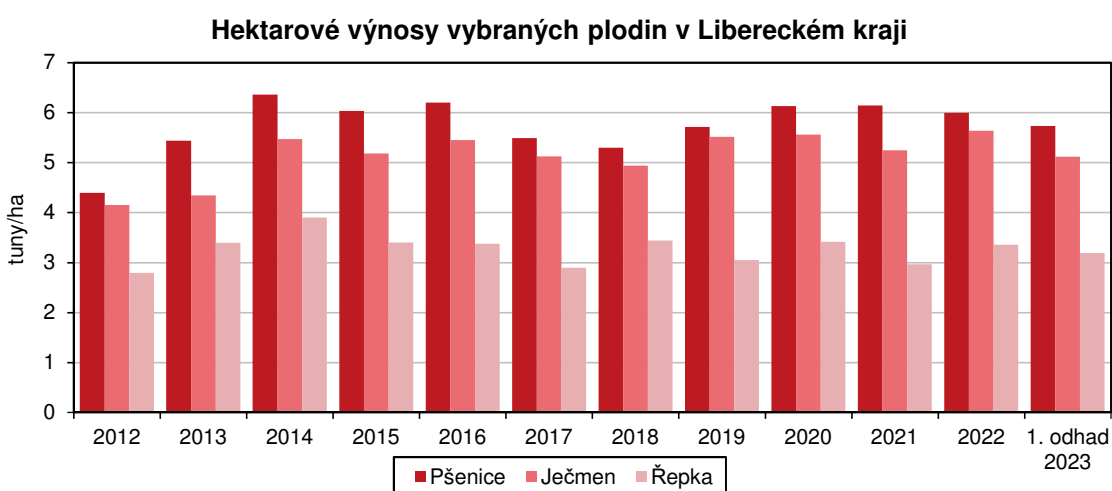
### Sklizeň vybraných plodin v Libereckém kraji



## KOMENTÁŘ

Na základě výsledků šetření o plochách osevů k 31. 5. 2023 byl proveden k 10. červnu 2023 první odhad výnosů a produkce základních obilovin (obiloviny kromě kukuřice na zrno a ostatních obilovin), raných brambor a řepky.

Podle prvního letošního odhadu by v Libereckém kraji mohlo být sklizeno celkem 98 577 tun základních obilovin při výnosu 5,33 tun/ha. Při porovnání s loňskou sklizní to znamená snížení sklizně o 10,6 % (-11 655 tun) a výnosu o 6,2 % (-0,35 tun/ha). Produkce stěžejní obiloviny pšenice ozimé se očekává ve výši 60 638 tun, tj. meziročně o 4,9 % (3 157 tun) méně, její výnosnost by mohla poklesnout o 4,2 % na 5,85 tun/ha.



Úroda ječmene by mohla činit 19 168 tun při výnosu 5,12 tun/ha, tzn. snížení produkce o 23,6 % a výnosu o 9,2 %. O více než čtvrtinu nižší produkce se oproti loňské skutečnosti předpokládá v případě triticales (5 993 tun při výnosu 4,67 tun/ha), nepatrně menší úroda (-0,2 %) se očekává také u ovsa (4 360 tun při výnosu 3,40 tun/ha). Meziročně více by mělo být sklizeno pouze žita (+8,1 % na 5 042 tun). Ve srovnání se skutečností roku 2022 se v letošním roce očekává vyšší úroda řepky – při hektarovém výnosu 3,19 tun by mělo být sklizeno 18 254 tun (+4,9 %) této plodiny.

Další informace najdete v publikaci Soupis ploch osevů – k 31. květnu 2023

<https://www.czso.cz/csu/czso/soupis-ploch-osevu-k-31-5-2023>

a Odhady sklizně – operativní zpráva – k 10. 6. 2023

<https://www.czso.cz/csu/czso/odhady-sklizne-operativni-zprava-k-10-6-2023>

### Kontakt:

Hana Kořátková

**Krajská správa ČSÚ v Liberci**

Oddělení informačních služeb

Tel.: 485 238 811

E-mail: [infoservislbcc@czso.cz](mailto:infoservislbcc@czso.cz)

**Oddělení informačních služeb – Krajská správa ČSÚ v Liberci**

Informace o inflaci, HDP, obyvatelstvu, průměrných mzdách a mnohé další najdete na stránkách

Českého statistického úřadu: [www.liberec.czso.cz](http://www.liberec.czso.cz) | tel.: 485 238 811, e-mail: [infoservislbcc@czso.cz](mailto:infoservislbcc@czso.cz)

**KOMENTÁŘ**

Přílohy:

**Struktura ploch osevů v Libereckém kraji**

stav k 31. 5. v ha

	2017	2018	2019	2020	2021	2022	2023	Změna 2023/2022	
								abs.	index
<b>Osevní plocha úhrnem</b>	<b>38 257</b>	<b>37 744</b>	<b>37 132</b>	<b>36 983</b>	<b>36 741</b>	<b>36 675</b>	<b>36 057</b>	<b>-618</b>	<b>98,3</b>
z toho:									
<b>zrniny celkem</b>	<b>22 058</b>	<b>21 355</b>	<b>21 265</b>	<b>20 178</b>	<b>19 898</b>	<b>20 921</b>	<b>19 923</b>	<b>-998</b>	<b>95,2</b>
v tom:									
<b>obiloviny celkem</b>	<b>21 150</b>	<b>20 522</b>	<b>20 460</b>	<b>19 341</b>	<b>19 147</b>	<b>19 928</b>	<b>18 854</b>	<b>-1 074</b>	<b>94,6</b>
z toho:									
pšenice celkem <sup>1)</sup>	12 859	12 482	12 143	10 855	10 662	11 358	11 170	-188	98,3
pšenice setá ozimá <sup>2)</sup>	11 268	10 587	11 464	10 393	9 597	10 440	10 359	-81	99,2
pšenice setá jarní <sup>3)</sup>	1 590	1 895	679	462	1 065	918	776	-142	84,5
žito	694	777	1 156	1 610	1 083	856	1 020	164	119,2
ječmen celkem	4 263	4 328	3 887	3 737	4 044	4 451	3 746	-705	84,2
ječmen ozimý	1 513	1 735	2 063	2 011	1 993	2 230	2 084	-146	93,4
ječmen jarní	2 750	2 593	1 824	1 726	2 051	2 221	1 662	-559	74,8
oves	1 556	1 454	1 274	1 250	1 360	1 164	1 282	118	110,1
tritikale	1 335	1 176	1 494	1 472	1 561	1 577	1 283	-294	81,4
kukuřice na zrno	394	158	418	375	330	449	306	-143	68,2
ostatní obiloviny	49	70	32	28	72	30	12	-18	40,2
<b>Luskoviny a bílkovinné plodiny     na zrno celkem<sup>4)</sup></b>	<b>908</b>	<b>833</b>	<b>805</b>	<b>837</b>	<b>751</b>	<b>993</b>	<b>1 070</b>	<b>77</b>	<b>107,7</b>
<b>okopaniny celkem</b>	<b>1 043</b>	<b>959</b>	<b>906</b>	<b>927</b>	<b>948</b>	<b>949</b>	<b>916</b>	<b>-33</b>	<b>96,5</b>
z toho:									
brambory celkem	151	142	116	140	122	120	118	-2	98,6
řepa cukrová <sup>5)</sup>	886	812	786	784	822	825	795	-30	96,4
krmná řepa	4	2	3	3	4	4	3	-1	68,8
<b>olejniný celkem</b>	<b>7 049</b>	<b>6 832</b>	<b>5 664</b>	<b>5 943</b>	<b>6 360</b>	<b>5 954</b>	<b>6 725</b>	<b>771</b>	<b>113,0</b>
z toho řepka	6 097	5 946	4 770	5 047	5 303	5 188	5 729	541	110,4
<b>pícniny na orné půdě celkem</b>	<b>7 749</b>	<b>8 192</b>	<b>9 029</b>	<b>9 776</b>	<b>9 276</b>	<b>8 513</b>	<b>8 250</b>	<b>-263</b>	<b>96,9</b>
z toho kukuřice na zeleno <sup>6)</sup>	2 842	3 010	3 193	3 185	3 226	2 849	2 636	-212	92,5
<b>zelenina konzumní celkem</b>	<b>39</b>	<b>31</b>	<b>14</b>	<b>21</b>	<b>17</b>	<b>47</b>	<b>17</b>	<b>-30</b>	<b>36,3</b>
<b>Úhor</b>	<b>632</b>	<b>714</b>	<b>657</b>	<b>704</b>	<b>674</b>	<b>466</b>	<b>1 989</b>	<b>1 523</b>	<b>426,8</b>
<b>Zemědělská půda (obhospodařovaná) celkem</b>	<b>102 053</b>	<b>102 931</b>	<b>101 622</b>	<b>101 254</b>	<b>101 159</b>	<b>100 901</b>	<b>99 013</b>	<b>-1 889</b>	<b>98,1</b>
z toho:									
orná půda	38 889	38 457	37 789	37 687	37 415	37 141	38 046	905	102,4
chmelnice	16	16	15	18	18	18	14	-3	81,1
vinice	0,3	0,3	0,3	0,3	0,3	0,3	0,1	-0,1	48,0
ovocné sady	1 080	1 161	1 187	1 240	1 255	1 201	1 018	-183	84,8
trvalé travní porosty	61 738	63 013	62 398	61 941	62 138	62 155	59 702	-2 453	96,1
ostatní trvalé kultury	283	239	198	349	294	290	168	-122	58,0

<sup>1)</sup> od roku 2023 pšenice celkem včetně pšenice tvrdé

<sup>2)</sup> Do roku 2022 pšenice ozimá

<sup>3)</sup> Do roku 2022 pšenice jarní

<sup>4)</sup> Do roku 2022 luskoviny na zrno celkem

<sup>5)</sup> Do roku 2022 cukrovka technická

<sup>6)</sup> Do roku 2022 kukuřice na zeleno a siláž

**KOMENTÁŘ**
**Odhad výnosů a sklizně zemědělských plodin v Libereckém kraji k 10. 6. 2023**

	Hektarový výnos (t/ha)				Sklizeň (tuny)			
	skutečnost 2022	odhad červen 2023	rozdíl	index (%)	skutečnost 2022	odhad červen 2023	rozdíl	index (%)
<b>Základní obiloviny</b>	<b>5,68</b>	<b>5,33</b>	<b>-0,35</b>	<b>93,8</b>	<b>110 232</b>	<b>98 577</b>	<b>-11 655</b>	<b>89,4</b>
v tom:								
pšenice celkem <sup>1)</sup>	5,99	5,73	-0,26	95,6	68 080	64 014	-4 066	94,0
pšenice setá ozimá	6,11	5,85	-0,26	95,8	63 795	60 638	-3 157	95,1
pšenice setá jarní	4,67	4,10	-0,57	87,9	4 285	3 183	-1 102	74,3
ječmen celkem	5,64	5,12	-0,52	90,8	25 092	19 168	-5 924	76,4
ječmen ozimý	6,10	5,49	-0,61	90,0	13 597	11 440	-2 157	84,1
ječmen jarní	5,18	4,65	-0,53	89,8	11 494	7 728	-3 767	67,2
žito	5,45	4,94	-0,51	90,7	4 666	5 042	376	108,1
oves	3,75	3,40	-0,35	90,7	4 368	4 360	-8	99,8
tritikale	5,09	4,67	-0,42	91,7	8 026	5 993	-2 034	74,7
Řepka	3,35	3,19	-0,17	95,0	17 404	18 254	849	104,9

<sup>1)</sup> pšenice celkem včetně pšenice tvrdé