

## KOMENTÁŘ

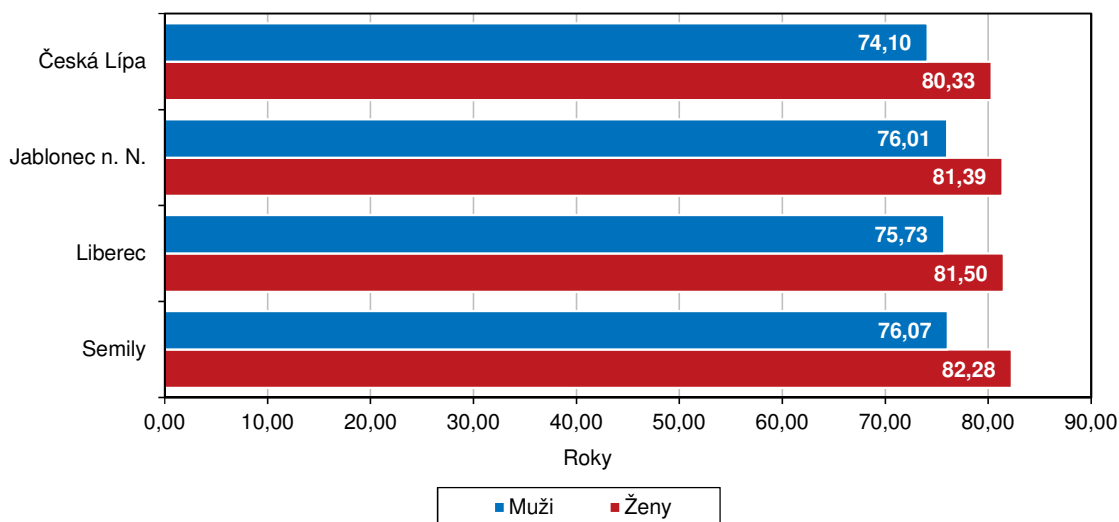
30. 6. 2023

### Naděje dožití v okresech a správních obvodech obcí s rozšířenou působností Libereckého kraje v letech 2018 až 2022

**Nejvyšší naději dožití při narození a také ve věku 65 let mají muži i ženy v okrese Semily, naopak je tomu v okrese Česká Lípa.**

V průměru nejdelší délku života mohou v rámci Libereckého kraje očekávat muži i ženy žijící na Semilsku. Muž narozený v letech 2018 až 2022 v okrese Semily má před sebou pravděpodobně 76,07 let života, naproti tomu muž narozený v okrese Česká Lípa v průměru o 1,97 roku méně. U žen narozených v uvedeném období činí rozdíl očekávané délky života v okrese Semily (82,28 let) a Česká Lípa (80,33 let) 1,96 roku.

**Naděje dožití při narození podle pohlaví a okresů Libereckého kraje v období 2018–2022**

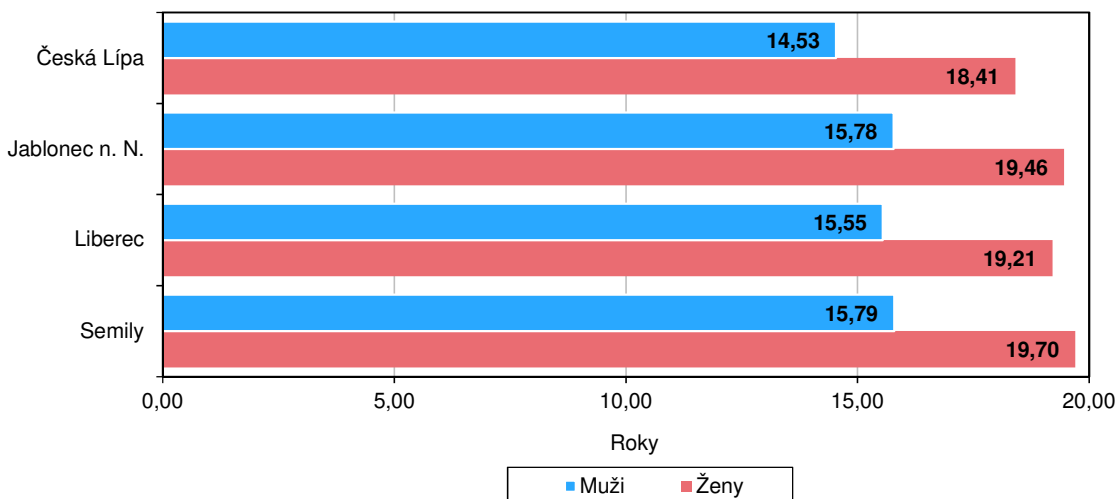


Při porovnání aktuální hodnoty naděje dožití při narození v okresech Libereckého kraje s hodnotami z období let 2017 až 2021 jsou zřejmé pouze nepatrné změny – naděje dožití mužů v tomto období vzrostla v okrese Liberec (+0,11 roku) a Semily (+0,60 roku), v okresech Česká Lípa a Jablonec nad Nisou byla naopak nižší (-0,03 roku, resp. -0,05 roku). V případě žen byla vyšší hodnota očekávané délky života zjištěna v okrese Semily (+0,49 roku) a Česká Lípa (+0,08 roku), zatímco v okrese Jablonec nad Nisou a Liberec se snížila (-0,12 roku, resp. -0,01 roku). V horizontu delšího časového období, tj. v porovnání s průměrem let 2005 až 2009, jsou již změny hodnot výraznější a ve všech okresech přírůstkové, a to především na straně mužů. Nejvýraznější nárůst naděje dožití při narození mužů tak byla zaznamenána v okrese Jablonec nad Nisou (+2,75 roku) a Liberec (+2,26 roku), nejmenší nárůst byl patrný u naděje

## KOMENTÁŘ

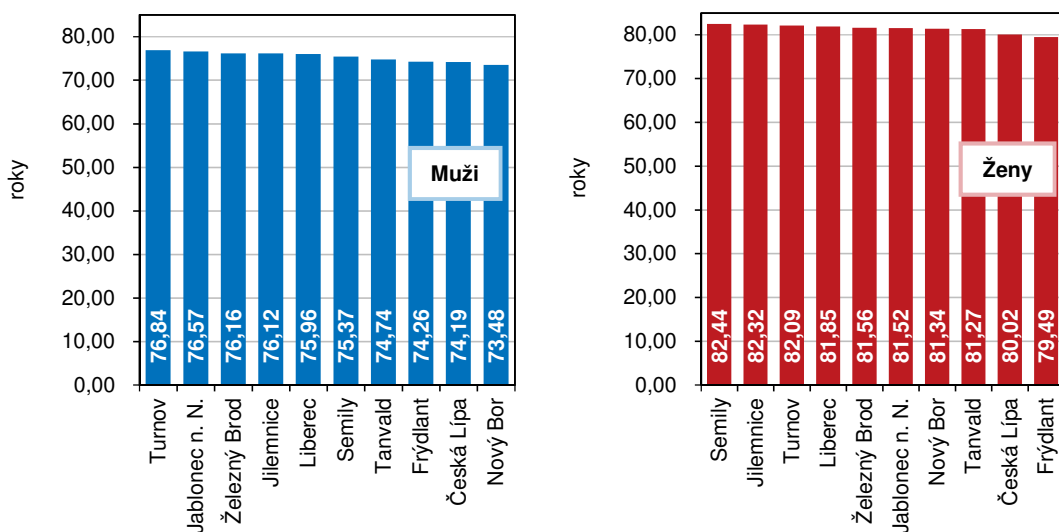
dožití mužů v okrese Semily (+1,60 roku). V případě žen se zvýšení pohybovalo v rozmezí od 1,32 roku v okrese Česká Lípa do 1,76 roku v okrese Semily.

**Naděje dožití ve věku 65 let podle pohlaví a okresů Libereckého kraje v období 2018–2022**



Z porovnání naděje dožití při narození napříč všemi 77 okresy České republiky se nejvyšší délka života očekává u mužů v okrese Praha-západ (77,86 roku) a u žen v okrese Hradec Králové (83,10 roku). Na opačném konci žebříčku se umístil pravděpodobný věk dožití mužů z okresu Most (72,55 roku), žen pak z okresu Sokolov (78,45 roku). Okres Semily se v uvedeném srovnání umístil na 19. nejvyšší příčce v případě mužů a 12. příčce v případě žen, hodnota za okres Česká Lípa pak byla u obou pohlaví 14. nejnižší.

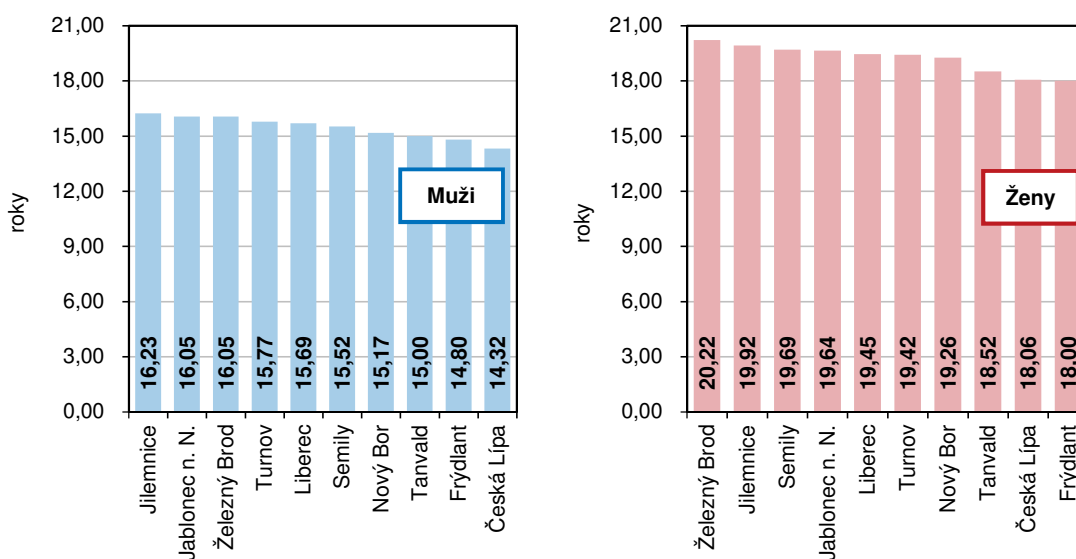
**Naděje dožití při narození podle pohlaví a SO ORP Libereckého kraje v období 2018–2022**



## KOMENTÁŘ

Muži z okresu Semily, kteří v letech 2018 až 2022 dosáhli věku 65 let, mají před sebou ještě 15,79 let života (23. pozice v republikovém žebříčku). Ženy ze stejného okresu a ve stejném věku by mohly v průměru žít dalších 19,70 roku (22. pozice). Okresem s nejnižší nadějí dožití 65letých v našem kraji je okres Česká Lípa – 14,53 let v případě mužů (69. pozice) a 18,41 let v případě žen (67. pozice). Mezi 77 okresů České republiky mají před sebou nejvíce let muži ve věku 65 let z Prahy (16,83 roku) a ženy z okresu Hradec Králové (20,50 roku). Na opačném konci žebříčku se v případě mužů umístil okres Most se 13,75 roku, v případě žen okres Sokolov se 17,49 roku. Mezi správními obvody obcí s rozšířenou působností (SO ORP) Libereckého kraje měli nejdelší nadějí dožití muži narození v období 2018 až 2022 v obvodě Turnov (76,84 roku, tj. 14. příčka republikového žebříčku 205 správních obvodů ORP). Nejvyšší hodnota naděje dožití stejně narozených žen byla evidována v obvodě Semily (82,44 roku, tj. 27. příčka). Nejméně příznivá hodnota střední délky života byla zjištěna u mužů v obvodě Nový Bor (73,48 roku, 183. pozice) a u žen v obvodě Frýdlant (79,49 roku, 188. pozice).

**Naděje dožití ve věku 65 let podle pohlaví a SO ORP Libereckého kraje v období 2018–2022**



Ve srovnání s obdobím let 2005 až 2009 vzrostla naděje dožití mužů nejvýrazněji v SO ORP Železný Brod (+3,38 roku), naopak v SO ORP Nový Bor byl vykázán nárůst pouze ve výši 0,74 roku. Také u žen došlo mezi obdobím 2005 až 2009 a 2018 až 2022 k největšímu nárůstu naděje dožití při narození v obvodě Železný Brod (+3,04 roku), nejméně se jejich střední délka života zvýšila v obvodě Frýdlant (+0,43 roku).

Z pohledu celé České republiky mají po narození šanci na nejdelší život muži z SO ORP Nové Město nad Metují (78,49 roku) a ženy ze správního obvodu Kuřim (84,50 roku). Na druhém konci žebříčku jsou muži z obvodu Orlová (70,97 let) a ženy z obvodu Aš (78,07 let).

V případě 65letých lidí jsou na prvních místech celorepublikového žebříčku opět SO ORP Nové Město nad Metují se 17,36 roku u mužů a Kuřim s 21,57 roku u žen. Poslední příčka patřila v případě mužů obvodu Rumburk (13,46 roku), v případě žen obvodu Podbořany (17,11 roku).

## KOMENTÁŘ

V rámci Libereckého kraje mají před sebou pravděpodobně nejvyšší počet let života 65letí muži ze SO ORP Jilemnice (16,23 roku, 22. příčka) a stejně staré ženy z SO ORP Železný Brod (20,22 roku, 14. příčka). Nejnižší naděje dožití je v tomto věku evidována u mužů v obvodu Česká Lípa (14,32 roku, 193. pozice) a u žen v obvodu Frýdlant (18,00 let, 189. pozice).

### *Poznámka:*

*Naděje dožití (tj. střední délka života) udává průměrný počet let, který má před sebou jedinec v určitém věku, pokud by zůstaly zachovány úmrtnostní poměry zjištěné ve sledovaném období. S ohledem na vyloučení nahodilých výkyvů jsou statistické údaje za okresy a správní obvody obcí s rozšířenou působností zpracovány za pětileté kalendářní období.*

Další informace naleznete ve Veřejné databázi

<https://vdb.czso.cz/vdbvo2/faces/cs/index.jsf?page=statistiky&katalog=32592>

### **Kontakt:**

Hana Koťátková

#### **Krajská správa ČSÚ v Liberci**

Oddělení informačních služeb

Tel.: 485 238 811

E-mail: [infoservislbc@czso.cz](mailto:infoservislbc@czso.cz)

**KOMENTÁŘ**

Přílohy:

**Naděje dožití podle pohlaví v okresech Libereckého kraje**

	Rok													
	2005–2009	2006–2010	2007–2011	2008–2012	2009–2013	2010–2014	2011–2015	2012–2016	2013–2017	2014–2018	2015–2019	2016–2020	2017–2021	2018–2022
	<b>Naděje dožití při narození</b>													
	<b>Muži</b>													
Česká Lípa	72,19	72,47	72,77	73,24	73,49	73,86	74,21	74,10	74,02	74,14	74,23	74,21	74,13	74,10
Jablonec nad Nisou	73,26	73,51	73,72	74,13	74,55	75,04	75,35	75,78	76,07	76,37	76,67	76,69	76,06	76,01
Liberec	73,46	73,99	74,43	74,80	75,15	75,25	75,19	75,46	75,56	75,70	76,11	76,09	75,61	75,73
Semily	74,47	74,76	74,98	75,22	75,35	75,60	75,84	76,17	76,09	76,29	76,41	76,19	75,47	76,07
	<b>Ženy</b>													
Česká Lípa	79,01	79,16	79,49	79,70	80,04	80,25	80,76	81,08	81,08	80,85	80,84	80,80	80,25	80,33
Jablonec nad Nisou	79,90	80,09	80,22	80,71	81,01	81,30	81,29	81,58	81,60	81,81	81,95	81,86	81,52	81,39
Liberec	79,90	80,23	80,34	80,48	80,69	80,94	81,09	81,12	81,52	81,64	81,71	81,74	81,51	81,50
Semily	80,52	80,68	80,77	81,02	81,24	81,54	81,63	81,82	81,84	82,07	81,92	82,07	81,79	82,28
	<b>Naděje dožití ve věku 65 let</b>													
	<b>Muži</b>													
Česká Lípa	14,13	14,26	14,48	14,64	14,78	14,96	15,10	14,96	14,92	15,03	14,97	14,87	14,58	14,53
Jablonec nad Nisou	15,17	15,30	15,39	15,46	15,50	15,66	15,66	15,93	15,99	16,15	16,24	16,06	15,67	15,78
Liberec	14,80	15,07	15,25	15,38	15,47	15,56	15,56	15,62	15,77	15,86	16,02	15,94	15,52	15,55
Semily	14,92	15,16	15,41	15,52	15,78	16,08	16,28	16,31	16,27	16,43	16,23	16,20	15,69	15,79
	<b>Ženy</b>													
Česká Lípa	17,42	17,46	17,74	17,79	18,17	18,29	18,65	18,89	18,80	18,75	18,94	18,80	18,40	18,41
Jablonec nad Nisou	18,51	18,65	18,93	19,13	19,44	19,56	19,59	19,73	19,74	19,81	19,87	19,75	19,41	19,46
Liberec	18,39	18,63	18,62	18,66	18,79	19,02	19,08	19,19	19,36	19,41	19,42	19,42	19,16	19,21
Semily	18,54	18,66	18,82	18,79	18,89	19,10	19,00	19,10	19,29	19,59	19,64	19,72	19,63	19,70

**KOMENTÁŘ**
**Naděje dožití podle pohlaví ve správních obvodech obcí s rozšířenou působností Libereckého kraje**

	Rok													
	2005–2009	2006–2010	2007–2011	2008–2012	2009–2013	2010–2014	2011–2015	2012–2016	2013–2017	2014–2018	2015–2019	2016–2020	2017–2021	2018–2022
<b>Naděje dožití při narození</b>														
<b>Muži</b>														
Česká Lípa	72,08	72,22	72,43	72,91	73,14	73,66	74,05	73,97	73,88	74,06	74,21	74,19	74,07	74,19
Frýdlant	71,21	71,96	72,21	72,28	72,50	73,31	73,93	74,26	74,35	74,02	74,41	74,18	73,92	74,26
Jablonec nad Nisou	74,10	74,05	74,35	74,79	75,17	75,43	76,10	76,72	77,06	77,49	77,78	77,45	76,57	76,57
Jilemnice	74,19	74,08	74,34	74,76	74,70	75,31	75,67	76,19	76,56	76,94	77,14	76,91	76,02	76,12
Liberec	73,81	74,28	74,75	75,23	75,53	75,52	75,32	75,66	75,75	75,96	76,35	76,37	75,86	75,96
Nový Bor	72,74	73,10	73,71	74,04	74,15	74,26	74,42	74,27	74,35	74,30	74,11	74,21	74,19	73,48
Semily	73,80	74,28	74,39	74,73	74,80	74,98	75,47	75,87	75,42	75,38	75,79	75,42	74,46	75,37
Tanvald	71,56	72,10	72,18	72,37	72,97	73,57	73,36	73,61	73,80	73,98	74,28	75,09	74,93	74,74
Turnov	74,68	75,62	75,69	75,95	76,33	76,52	76,24	76,49	76,38	76,48	76,67	76,60	76,41	76,84
Železný Brod	72,78	73,21	73,86	74,64	74,97	75,82	75,95	76,06	75,86	76,02	76,14	75,94	75,64	76,16
<b>Ženy</b>														
Česká Lípa	79,14	79,24	79,50	79,89	80,17	80,07	80,64	80,81	80,66	80,39	80,44	80,27	79,86	80,02
Frýdlant	79,05	79,73	79,51	80,01	79,75	79,86	80,07	79,80	79,82	79,84	79,53	79,50	79,55	79,49
Jablonec nad Nisou	80,22	80,51	81,01	81,37	81,55	81,88	81,75	81,77	81,94	82,06	82,22	82,13	81,65	81,52
Jilemnice	80,70	80,89	80,21	80,82	81,15	81,33	81,62	82,32	82,50	82,46	82,33	82,23	81,97	82,32
Liberec	80,04	80,36	80,50	80,54	80,78	81,18	81,33	81,37	81,87	82,05	82,10	82,15	81,86	81,85
Nový Bor	79,30	79,12	79,11	79,50	79,75	80,79	81,17	81,82	82,15	82,04	81,98	82,30	81,38	81,34
Semily	80,42	80,51	80,65	81,04	81,05	81,52	81,34	81,55	81,56	82,05	82,07	82,07	81,95	82,44
Tanvald	79,39	79,42	78,38	79,25	79,19	79,31	79,26	80,06	79,64	79,96	80,46	80,69	80,62	81,27
Turnov	80,09	80,29	81,13	81,03	81,31	81,53	81,72	81,64	81,80	81,98	81,79	81,83	81,78	82,09
Železný Brod	78,52	78,74	78,95	80,14	81,22	81,85	81,94	82,76	82,92	82,87	82,87	82,86	81,85	81,56
<b>Naděje dožití ve věku 65 let</b>														
<b>Muži</b>														
Česká Lípa	13,94	13,96	14,32	14,52	14,58	14,84	14,89	14,76	14,81	14,94	14,83	14,79	14,37	14,32
Frýdlant	14,23	14,54	14,65	14,23	13,92	14,10	14,57	14,43	14,87	14,91	15,18	14,94	14,66	14,80
Jablonec nad Nisou	15,42	15,31	15,41	15,82	15,86	15,98	16,17	16,56	16,51	16,80	16,82	16,39	15,83	16,05
Jilemnice	14,82	14,86	15,00	15,24	15,39	16,02	16,19	16,58	16,77	16,96	16,83	16,63	16,14	16,23
Liberec	14,88	15,14	15,29	15,58	15,68	15,79	15,67	15,84	15,90	15,98	16,11	16,06	15,66	15,69
Nový Bor	14,72	14,79	14,96	15,08	15,28	15,20	15,46	15,41	15,29	15,27	15,21	15,12	15,11	15,17
Semily	14,78	15,23	15,35	15,36	15,52	15,81	15,73	15,90	16,10	15,79	15,85	15,69	15,30	15,52
Tanvald	15,07	15,43	15,07	14,69	14,56	14,69	14,48	14,90	14,96	15,13	14,99	15,39	15,03	15,00
Turnov	15,03	15,56	15,69	15,83	16,08	16,19	16,07	16,27	16,51	16,40	16,46	16,15	15,74	15,77
Železný Brod	14,47	14,64	14,73	14,58	15,14	15,61	15,21	15,34	15,57	15,77	15,80	16,03	15,89	16,05
<b>Ženy</b>														
Česká Lípa	17,69	17,56	17,77	18,01	18,27	18,23	18,63	18,80	18,56	18,47	18,71	18,44	18,05	18,06
Frýdlant	17,36	17,79	17,49	17,86	17,60	17,64	17,81	17,59	17,88	17,82	18,08	18,45	18,05	18,00
Jablonec nad Nisou	18,54	18,75	19,26	19,55	19,86	20,02	20,10	20,13	20,15	20,02	20,03	20,02	19,64	19,64
Jilemnice	18,52	18,92	18,61	18,56	18,49	18,62	18,73	19,32	19,89	19,86	19,68	19,93	19,40	19,92
Liberec	18,53	18,78	18,80	18,80	18,95	19,29	19,34	19,42	19,59	19,68	19,63	19,57	19,34	19,45
Nový Bor	17,60	17,58	17,58	17,77	18,09	18,41	18,74	19,07	19,28	19,33	19,44	19,56	19,24	19,26
Semily	18,52	18,43	18,77	18,70	18,83	19,16	18,80	18,70	19,14	19,45	19,41	19,79	19,50	19,69
Tanvald	18,43	18,54	18,24	18,51	18,26	17,98	17,92	18,35	18,19	18,25	18,45	18,44	18,42	18,52
Turnov	18,22	18,36	18,85	18,82	18,92	19,00	19,11	19,08	19,34	19,74	19,57	19,73	19,68	19,42
Železný Brod	18,65	18,89	19,04	19,01	19,58	19,98	19,72	19,84	19,92	20,39	20,50	20,61	20,22	20,22

## KOMENTÁŘ

### Naděje dožití při narození podle pohlaví a podle okresů v období 2018–2022

	Muži	Pořadí		Ženy	Pořadí
Praha-západ	77,86	1.	Hradec Králové	83,10	1.
Praha	77,74	2.	Praha-západ	83,03	2.
Hradec Králové	77,64	3.	Praha	82,82	3.
Praha-východ	77,16	4.	Zlín	82,74	4.
Plzeň-město	76,87	5.	Žďár nad Sázavou	82,52	5.
Tábor	76,67	6.	Třebíč	82,48	6.
Brno-město	76,67	7.	Blansko	82,47	7.
Brno-venkov	76,67	8.	Brno-venkov	82,46	8.
Pardubice	76,61	9.	Hodonín	82,41	9.
Jihlava	76,57	10.	Plzeň-město	82,29	10.
České Budějovice	76,57	11.	Praha-východ	82,28	11.
Náchod	76,55	12.	<b>Semily</b>	<b>82,28</b>	<b>12.</b>
Žďár nad Sázavou	76,52	13.	Pardubice	82,25	13.
Třebíč	76,36	14.	Olomouc	82,18	14.
Jičín	76,23	15.	Brno-město	82,17	15.
Ústí nad Orlicí	76,23	16.	Pelhřimov	82,16	16.
Rychnov nad Kněžnou	76,17	17.	Břeclav	82,14	17.
Písek	76,15	18.	Rychnov nad Kněžnou	82,11	18.
<b>Semily</b>	<b>76,07</b>	<b>19.</b>	Jihlava	82,07	19.
<b>Jablonec nad Nisou</b>	<b>76,01</b>	<b>20.</b>	Havlíčkův Brod	82,06	20.
Havlíčkův Brod	75,96	21.	Písek	82,00	21.
Blansko	75,91	22.	Tábor	81,99	22.
Beroun	75,90	23.	Vyškov	81,99	23.
Mladá Boleslav	75,76	24.	Náchod	81,99	24.
Pelhřimov	75,73	25.	Jindřichův Hradec	81,94	25.
<b>Liberec</b>	<b>75,73</b>	<b>26.</b>	Příbram	81,88	26.
Rokycany	75,72	27.	České Budějovice	81,87	27.
Plzeň-sever	75,69	28.	Uherské Hradiště	81,84	28.
Zlín	75,68	29.	Jičín	81,69	29.
Strakonice	75,67	30.	Šumperk	81,68	30.
Příbram	75,65	31.	Beroun	81,62	31.
Uherské Hradiště	75,63	32.	Vsetín	81,62	32.
Chrudim	75,58	33.	Chrudim	81,59	33.
Benešov	75,54	34.	Znojmo	81,58	34.
Olomouc	75,52	35.	<b>Liberec</b>	<b>81,50</b>	<b>35.</b>
Kolín	75,50	36.	Klatovy	81,48	36.
Břeclav	75,50	37.	Opava	81,45	37.
Mělník	75,37	38.	Ústí nad Orlicí	81,45	38.
Domažlice	75,35	39.	Plzeň-jih	81,44	39.

## KOMENTÁŘ

### Naděje dožití při narození podle pohlaví a podle okresů v období 2018–2022

dokončení

	Muži	Pořadí		Ženy	Pořadí
Jindřichův Hradec	75,31	40.	Benešov	81,44	40.
Český Krumlov	75,30	41.	Přerov	81,41	41.
Vyškov	75,29	42.	<b>Jablonec nad Nisou</b>	<b>81,39</b>	<b>42.</b>
Plzeň-jih	75,28	43.	Kroměříž	81,37	43.
Hodonín	75,24	44.	Kolín	81,37	44.
Klatovy	75,22	45.	Rokycany	81,36	45.
Nymburk	75,16	46.	Frýdek-Místek	81,34	46.
Šumperk	75,13	47.	Prostějov	81,32	47.
Trutnov	75,12	48.	Prachatice	81,31	48.
Přerov	75,04	49.	Plzeň-sever	81,30	49.
Karlovy Vary	74,95	50.	Nový Jičín	81,29	50.
Kutná Hora	74,93	51.	Kutná Hora	81,24	51.
Rakovník	74,91	52.	Mladá Boleslav	81,16	52.
Prachatice	74,86	53.	Karlovy Vary	81,09	53.
Svitavy	74,82	54.	Svitavy	81,06	54.
Znojmo	74,82	55.	Kladno	81,02	55.
Kladno	74,77	56.	Mělník	80,96	56.
Kroměříž	74,76	57.	Nymburk	80,94	57.
Prostějov	74,72	58.	Strakonice	80,90	58.
Opava	74,70	59.	Český Krumlov	80,88	59.
Litoměřice	74,63	60.	Domažlice	80,88	60.
Frýdek-Místek	74,57	61.	Trutnov	80,87	61.
Ústí nad Labem	74,47	62.	Rakovník	80,75	62.
Vsetín	74,44	63.	Bruntál	80,36	63.
<b>Česká Lípa</b>	<b>74,10</b>	<b>64.</b>	<b>Česká Lípa</b>	<b>80,33</b>	<b>64.</b>
Nový Jičín	74,10	65.	Ústí nad Labem	80,30	65.
Tachov	74,02	66.	Litoměřice	80,25	66.
Cheb	73,69	67.	Ostrava-město	80,18	67.
Louny	73,62	68.	Tachov	80,07	68.
Ostrava-město	73,62	69.	Děčín	80,03	69.
Teplice	73,60	70.	Karviná	79,93	70.
Děčín	73,56	71.	Louny	79,61	71.
Sokolov	73,11	72.	Chomutov	79,29	72.
Bruntál	73,11	73.	Teplice	79,17	73.
Chomutov	73,04	74.	Jeseník	79,05	74.
Jeseník	72,71	75.	Cheb	78,93	75.
Karviná	72,61	76.	Most	78,69	76.
Most	72,55	77.	Sokolov	78,45	77.



## KOMENTÁŘ

### Naděje dožití ve věku 65 let podle pohlaví a podle okresů v období 2018–2022

	Muži	Pořadí		Ženy	Pořadí
Praha	16,83	1.	Hradec Králové	20,50	1.
Hradec Králové	16,79	2.	Praha-západ	20,35	2.
Praha-západ	16,75	3.	Praha	20,26	3.
Brno-město	16,52	4.	Zlín	20,21	4.
Plzeň-město	16,41	5.	Olomouc	20,16	5.
Třebíč	16,13	6.	Brno-město	20,10	6.
Náchod	16,13	7.	Blansko	20,04	7.
Pardubice	16,12	8.	Náchod	19,99	8.
Praha-východ	16,12	9.	Hodonín	19,97	9.
Brno-venkov	16,08	10.	Rychnov nad Kněžnou	19,95	10.
Žďár nad Sázavou	16,06	11.	Žďár nad Sázavou	19,92	11.
Jihlava	16,05	12.	Brno-venkov	19,92	12.
Rychnov nad Kněžnou	16,03	13.	Jindřichův Hradec	19,85	13.
Písek	16,03	14.	Uherské Hradiště	19,84	14.
České Budějovice	16,02	15.	Vsetín	19,84	15.
Blansko	15,98	16.	Plzeň-město	19,83	16.
Jičín	15,96	17.	Písek	19,82	17.
Tábor	15,91	18.	Příbram	19,80	18.
Uherské Hradiště	15,89	19.	Pardubice	19,80	19.
Olomouc	15,86	20.	Břeclav	19,79	20.
Ústí nad Orlicí	15,84	21.	Třebíč	19,78	21.
Jindřichův Hradec	15,80	22.	<b>Semily</b>	<b>19,70</b>	<b>22.</b>
<b>Semily</b>	<b>15,79</b>	<b>23.</b>	Šumperk	19,69	23.
<b>Jablonec nad Nisou</b>	<b>15,78</b>	<b>24.</b>	České Budějovice	19,67	24.
Šumperk	15,75	25.	Jihlava	19,66	25.
Zlín	15,75	26.	Jičín	19,65	26.
Strakonice	15,74	27.	Tábor	19,62	27.
Břeclav	15,61	28.	Přerov	19,60	28.
Havlíčkův Brod	15,61	29.	Praha-východ	19,57	29.
Chrudim	15,57	30.	Vyškov	19,56	30.
Hodonín	15,55	31.	Pelhřimov	19,55	31.
Přerov	15,55	32.	Chrudim	19,49	32.
<b>Liberec</b>	<b>15,55</b>	<b>33.</b>	Znojmo	19,48	33.
Vsetín	15,51	34.	<b>Jablonec nad Nisou</b>	<b>19,46</b>	<b>34.</b>
Karlovy Vary	15,50	35.	Klatovy	19,45	35.
Mladá Boleslav	15,49	36.	Kroměříž	19,44	36.
Beroun	15,48	37.	Havlíčkův Brod	19,41	37.
Český Krumlov	15,48	38.	Opava	19,30	38.
Pelhřimov	15,47	39.	Prostějov	19,29	39.

## KOMENTÁŘ

### Naděje dožití ve věku 65 let podle pohlaví a podle okresů v období 2018–2022

dokončení

	Muži	Pořadí		Ženy	Pořadí
Mělník	15,47	40.	<b>Liberec</b>	<b>19,21</b>	<b>40.</b>
Klatovy	15,41	41.	Nový Jičín	19,21	41.
Trutnov	15,41	42.	Frýdek-Místek	19,18	42.
Kolín	15,41	43.	Plzeň-jih	19,18	43.
Kutná Hora	15,40	44.	Strakonice	19,17	44.
Plzeň-sever	15,36	45.	Ústí nad Orlicí	19,16	45.
Prostějov	15,35	46.	Prachatice	19,13	46.
Rokycany	15,35	47.	Kolín	19,13	47.
Frýdek-Místek	15,34	48.	Kutná Hora	19,10	48.
Příbram	15,29	49.	Beroun	19,09	49.
Domažlice	15,29	50.	Plzeň-sever	19,08	50.
Vyškov	15,28	51.	Trutnov	19,06	51.
Znojmo	15,28	52.	Mladá Boleslav	19,03	52.
Benešov	15,24	53.	Karlovy Vary	19,02	53.
Svitavy	15,20	54.	Benešov	19,01	54.
Rakovník	15,14	55.	Český Krumlov	19,00	55.
Ústí nad Labem	15,13	56.	Kladno	18,99	56.
Opava	15,07	57.	Rakovník	18,98	57.
Nymburk	15,04	58.	Svitavy	18,97	58.
Plzeň-jih	15,03	59.	Rokycany	18,97	59.
Nový Jičín	15,01	60.	Mělník	18,95	60.
Kroměříž	14,90	61.	Ostrava-město	18,85	61.
Litoměřice	14,87	62.	Domažlice	18,85	62.
Kladno	14,84	63.	Nymburk	18,77	63.
Prachatice	14,78	64.	Ústí nad Labem	18,76	64.
Ostrava-město	14,78	65.	Bruntál	18,54	65.
Tachov	14,70	66.	Karviná	18,46	66.
Děčín	14,67	67.	<b>Česká Lípa</b>	<b>18,41</b>	<b>67.</b>
Jeseník	14,59	68.	Děčín	18,39	68.
<b>Česká Lípa</b>	<b>14,53</b>	<b>69.</b>	Tachov	18,27	69.
Cheb	14,52	70.	Litoměřice	18,18	70.
Chomutov	14,41	71.	Jeseník	18,17	71.
Bruntál	14,40	72.	Teplice	18,02	72.
Teplice	14,38	73.	Cheb	17,91	73.
Louny	14,27	74.	Louny	17,87	74.
Karviná	14,20	75.	Chomutov	17,81	75.
Sokolov	13,90	76.	Most	17,66	76.
Most	13,75	77.	Sokolov	17,49	77.

**KOMENTÁŘ**
**Naděje dožití při narození podle pohlaví a podle SO ORP v období 2018–2022**

	Muži	Pořadí		Ženy	Pořadí
Nové Město nad Metují	78,49	1.	Kuřim	84,50	1.
Šlapanice	77,92	2.	Luhačovice	83,49	2.
Žamberk	77,86	3.	Blansko	83,30	3.
Černošice	77,85	4.	Šlapanice	83,29	4.
Hradec Králové	77,85	5.	Nové Město nad Metují	83,26	5.
Žďár nad Sázavou	77,75	6.	Horažďovice	83,25	6.
Říčany	77,63	7.	Hradec Králové	83,24	7.
Kuřim	77,41	8.	Zlín	83,16	8.
Dobruška	77,30	9.	Slavkov u Brna	83,09	9.
Náchod	76,99	10.	Náměšť nad Oslavou	83,06	10.
Pardubice	76,94	11.	Černošice	82,98	11.
Náměšť nad Oslavou	76,90	12.	Hustopeče	82,97	12.
Židlochovice	76,86	13.	Frydlant nad Ostravicí	82,85	13.
<b>Turnov</b>	<b>76,84</b>	<b>14.</b>	Vizovice	82,85	14.
Brandýs nad Labem-Stará Boleslav	76,83	15.	Nové Město na Moravě	82,76	15.
České Budějovice	76,82	16.	Říčany	82,67	16.
Plzeň	76,78	17.	Pardubice	82,61	17.
Tábor	76,76	18.	Pelhřimov	82,60	18.
Blansko	76,76	19.	Velké Meziříčí	82,59	19.
Brno	76,72	20.	Dobruška	82,57	20.
Nová Paka	76,68	21.	Třebíč	82,56	21.
Jihlava	76,64	22.	Dobříš	82,52	22.
Zlín	76,64	23.	Žďár nad Sázavou	82,51	23.
Třebíč	76,57	24.	Rychnov nad Kněžnou	82,50	24.
<b>Jablonec nad Nisou</b>	<b>76,57</b>	<b>25.</b>	Olomouc	82,48	25.
Milevsko	76,54	26.	Veselí nad Moravou	82,44	26.
Litomyšl	76,53	27.	<b>Semily</b>	<b>82,44</b>	<b>27.</b>
Blatná	76,52	28.	Hodonín	82,41	28.
Nové Město na Moravě	76,47	29.	Mohelnice	82,37	29.
Tišnov	76,47	30.	<b>Jilemnice</b>	<b>82,32</b>	<b>30.</b>
Jičín	76,47	31.	Uherský Brod	82,32	31.
Havlíčkův Brod	76,46	32.	Kyjov	82,29	32.
Hlinsko	76,46	33.	Vimperk	82,27	33.
Soběslav	76,42	34.	Litovel	82,25	34.
Mnichovo Hradiště	76,38	35.	Jihlava	82,25	35.
Lipník nad Bečvou	76,36	36.	Náchod	82,25	36.
Hořovice	76,26	37.	Plzeň	82,24	37.
<b>Železný Brod</b>	<b>76,16</b>	<b>38.</b>	Havlíčkův Brod	82,19	38.
Česká Třebová	76,13	39.	Brno	82,18	39.
Nepomuk	76,13	40.	Rožnov pod Radhoštěm	82,16	40.
<b>Jilemnice</b>	<b>76,12</b>	<b>41.</b>	Jindřichův Hradec	82,16	41.
Holice	76,11	42.	Týn nad Vltavou	82,15	42.
Telč	76,11	43.	Světlá nad Sázavou	82,13	43.
Benešov	76,10	44.	Žamberk	82,13	44.
Ústí nad Orlicí	76,09	45.	Moravské Budějovice	82,11	45.

**KOMENTÁŘ**
**Naděje dožití při narození podle pohlaví a podle SO ORP v období 2018–2022**

1. pokračování

	Muži	Pořadí		Ženy	Pořadí
Nový Bydžov	76,07	46.	Pohořelice	82,11	46.
Bystřice nad Pernštejnem	76,07	47.	Přeštice	82,10	47.
Uherské Hradiště	76,03	48.	Zábřeh	82,09	48.
Písek	76,03	49.	<b>Turnov</b>	<b>82,09</b>	<b>49.</b>
Humpolec	76,00	50.	Litomyšl	82,06	50.
Holešov	75,99	51.	Milevsko	82,05	51.
Čáslav	75,97	52.	Tábor	82,05	52.
Olomouc	75,97	53.	Moravský Krumlov	82,02	53.
<b>Liberec</b>	<b>75,96</b>	<b>54.</b>	Nepomuk	82,01	54.
Týn nad Vltavou	75,95	55.	Otrokovice	81,98	55.
Vysoké Mýto	75,93	56.	Vysoké Mýto	81,98	56.
Luhačovice	75,93	57.	Písek	81,96	57.
Přelouč	75,89	58.	Brandýs nad Labem-Stará Boleslav	81,96	58.
Dobříš	75,88	59.	Soběslav	81,95	59.
Rychnov nad Kněžnou	75,87	60.	Kravaře	81,95	60.
Nýřany	75,81	61.	České Budějovice	81,94	61.
Jindřichův Hradec	75,81	62.	Tišnov	81,88	62.
Hranice	75,81	63.	Čáslav	81,87	63.
Hustopeče	75,78	64.	Česká Třebová	81,87	64.
Poděbrady	75,78	65.	Jičín	81,87	65.
Domažlice	75,78	66.	<b>Liberec</b>	<b>81,85</b>	<b>66.</b>
Příbram	75,76	67.	Broumov	81,84	67.
Kostelec nad Orlicí	75,76	68.	Rosice	81,83	68.
Roudnice nad Labem	75,75	69.	Bystřice nad Pernštejnem	81,82	69.
Rokycany	75,72	70.	Beroun	81,78	70.
Kralupy nad Vltavou	75,71	71.	Břeclav	81,77	71.
Přeštice	75,70	72.	Frenštát pod Radhoštěm	81,76	72.
Mladá Boleslav	75,65	73.	Valašské Meziříčí	81,76	73.
Strakonice	75,64	74.	Židlochovice	81,75	74.
Beroun	75,63	75.	Chotěboř	81,75	75.
Rožnov pod Radhoštěm	75,61	76.	Dačice	81,74	76.
Chotěboř	75,60	77.	Nový Bydžov	81,73	77.
Klatovy	75,59	78.	Příbram	81,73	78.
Pelhřimov	75,58	79.	Opava	81,72	79.
Rosice	75,56	80.	Lipník nad Bečvou	81,71	80.
Kyjov	75,54	81.	Chrudim	81,68	81.
Lanškroun	75,54	82.	Boskovice	81,68	82.
Třeboň	75,53	83.	Vlašim	81,68	83.
Kolín	75,53	84.	Horšovský Týn	81,66	84.
Hořice	75,50	85.	Hranice	81,66	85.
Slavkov u Brna	75,50	86.	Nová Paka	81,64	86.
Pacov	75,49	87.	Strakonice	81,62	87.
Jaroměř	75,48	88.	Polička	81,62	88.
Zábřeh	75,48	89.	Hlinsko	81,61	89.
Mohelnice	75,47	90.	Vyškov	81,61	90.

**Oddělení informačních služeb – Krajská správa ČSÚ v Liberci**

Informace o inflaci, HDP, obyvatelstvu, průměrných mzdách a mnohé další najdete na stránkách

 Českého statistického úřadu: [www.liberec.czso.cz](http://www.liberec.czso.cz) | tel.: 485 238 811, e-mail: [infoservislbcc@czso.cz](mailto:infoservislbcc@czso.cz)

**KOMENTÁŘ**
**Naděje dožití při narození podle pohlaví a podle SO ORP v období 2018–2022**

2. pokračování

	Muži	Pořadí		Ženy	Pořadí
Neratovice	75,46	91.	Ivančice	81,59	91.
Moravské Budějovice	75,45	92.	Kralupy nad Vltavou	81,59	92.
Břeclav	75,45	93.	Mikulov	81,58	93.
Český Brod	75,43	94.	Uherské Hradiště	81,57	94.
Bučovice	75,42	95.	<b>Železný Brod</b>	<b>81,56</b>	<b>95.</b>
Chrudim	75,39	96.	Poděbrady	81,56	96.
<b>Semily</b>	<b>75,37</b>	<b>97.</b>	Bystřice pod Hostýnem	81,55	97.
Velké Meziříčí	75,37	98.	Benešov	81,55	98.
Dvůr Králové nad Labem	75,34	99.	Valašské Klobouky	81,53	99.
Ivančice	75,32	100.	Bučovice	81,52	100.
Český Krumlov	75,31	101.	<b>Jablonec nad Nisou</b>	<b>81,52</b>	<b>101.</b>
Mikulov	75,25	102.	Stod	81,51	102.
Vimperk	75,24	103.	Kolín	81,48	103.
Vizovice	75,22	104.	Znojmo	81,47	104.
Moravský Krumlov	75,21	105.	Holešov	81,47	105.
Vlašim	75,19	106.	Rokycany	81,45	106.
Kralovice	75,19	107.	Telč	81,44	107.
Karlovy Vary	75,19	108.	Frýdek-Místek	81,44	108.
Veselí nad Moravou	75,18	109.	Třeboň	81,43	109.
Vodňany	75,18	110.	Pacov	81,42	110.
Vyškov	75,18	111.	Nový Jičín	81,40	111.
Trutnov	75,16	112.	Klatovy	81,40	112.
Blovice	75,16	113.	Dvůr Králové nad Labem	81,40	113.
Valašské Meziříčí	75,13	114.	Kostelec nad Orlicí	81,39	114.
Opava	75,11	115.	Přelouč	81,37	115.
Sedlčany	75,07	116.	Karlovy Vary	81,37	116.
Kladno	75,07	117.	Vsetín	81,36	117.
Mělník	75,06	118.	<b>Nový Bor</b>	<b>81,34</b>	<b>118.</b>
Vrchlabí	75,02	119.	Hořice	81,33	119.
Hodonín	75,02	120.	Kopřivnice	81,33	120.
Kaplice	75,02	121.	Kladno	81,32	121.
Uherský Brod	75,01	122.	Nýřany	81,31	122.
Stříbro	74,99	123.	Prostějov	81,30	123.
Boskovice	74,96	124.	Přerov	81,30	124.
Kravaře	74,95	125.	Hořovice	81,29	125.
Polička	74,90	126.	Uničov	81,27	126.
Rakovník	74,89	127.	<b>Tanvald</b>	<b>81,27</b>	<b>127.</b>
Uničov	74,86	128.	Rýmařov	81,27	128.
Světlá nad Sázavou	74,86	129.	Ústí nad Orlicí	81,23	129.
Šumperk	74,85	130.	Sedlčany	81,22	130.
Nymburk	74,85	131.	Mladá Boleslav	81,20	131.
Prostějov	74,82	132.	Šternberk	81,19	132.
Sušice	74,79	133.	Kroměříž	81,18	133.
Frýdek-Místek	74,79	134.	Český Krumlov	81,16	134.
Frýdlant nad Ostravicí	74,78	135.	Roudnice nad Labem	81,16	135.

## KOMENTÁŘ

### Naděje dožití při narození podle pohlaví a podle SO ORP v období 2018–2022

3. pokračování

	Muži	Pořadí		Ženy	Pořadí
Mariánské Lázně	74,76	136.	Kralovice	81,14	136.
Stod	74,76	137.	Humpolec	81,13	137.
<b>Tanvald</b>	<b>74,74</b>	<b>138.</b>	Šumperk	81,12	138.
Trhové Sviny	74,74	139.	Varnsdorf	81,12	139.
Lysá nad Labem	74,72	140.	Neratovice	81,10	140.
Znojmo	74,70	141.	Odry	81,05	141.
Český Těšín	74,68	142.	Lysá nad Labem	81,05	142.
Horaždovice	74,67	143.	Bílovec	81,03	143.
Králíky	74,67	144.	Kutná Hora	81,02	144.
Prachatice	74,62	145.	Jablunkov	81,00	145.
Broumov	74,56	146.	Hlučín	80,97	146.
Kroměříž	74,52	147.	Sušice	80,94	147.
Přerov	74,50	148.	Český Brod	80,92	148.
Litovel	74,48	149.	Svitavy	80,90	149.
Otrokovice	74,47	150.	Jaroměř	80,85	150.
Bílovec	74,44	151.	Konice	80,84	151.
Varnsdorf	74,44	152.	Lanškroun	80,80	152.
Ústí nad Labem	74,44	153.	Havířov	80,80	153.
Kopřivnice	74,40	154.	Prachatice	80,75	154.
Lovosice	74,38	155.	Třinec	80,74	155.
Třinec	74,36	156.	Vrchlabí	80,70	156.
Hlučín	74,33	157.	Mnichovo Hradiště	80,70	157.
Bystřice pod Hostýnem	74,31	158.	Rakovník	80,69	158.
Šternberk	74,29	159.	Holice	80,66	159.
Kutná Hora	74,27	160.	Domažlice	80,65	160.
Děčín	74,27	161.	Trutnov	80,64	161.
Dačice	74,26	162.	Votice	80,63	162.
Frenštát pod Radhoštěm	74,26	163.	Český Těšín	80,61	163.
<b>Frýdlant</b>	<b>74,26</b>	<b>164.</b>	Trhové Sviny	80,60	164.
Pohořelice	74,24	165.	Mělník	80,48	165.
<b>Česká Lípa</b>	<b>74,19</b>	<b>166.</b>	Lovosice	80,46	166.
Ostrov	74,13	167.	Krnov	80,46	167.
Moravská Třebová	74,13	168.	Děčín	80,44	168.
Odry	74,13	169.	Nymburk	80,39	169.
Slaný	74,10	170.	Ústí nad Labem	80,28	170.
Louny	74,10	171.	Louny	80,25	171.
Litoměřice	74,10	172.	Blovice	80,21	172.
Votice	74,02	173.	Slaný	80,21	173.
Svitavy	73,91	174.	Ostrava	80,19	174.
Horšovský Týn	73,85	175.	Moravská Třebová	80,16	175.
Cheb	73,85	176.	Tachov	80,14	176.
Jablunkov	73,73	177.	Králíky	80,09	177.
Teplice	73,70	178.	Kaplice	80,07	178.
Podbořany	73,68	179.	Ostrov	80,03	179.
Ostrava	73,62	180.	<b>Česká Lípa</b>	<b>80,02</b>	<b>180.</b>

## KOMENTÁŘ

### Naděje dožití při narození podle pohlaví a podle SO ORP v období 2018–2022

dokončení

	Muži	Pořadí		Ženy	Pořadí
Nový Jičín	73,56	181.	Bruntál	80,01	181.
Konice	73,56	182.	Bohumín	79,95	182.
<b>Nový Bor</b>	<b>73,48</b>	<b>183.</b>	Stříbro	79,85	183.
Bruntál	73,40	184.	Litoměřice	79,82	184.
Bohumín	73,38	185.	Vodňany	79,81	185.
Tachov	73,33	186.	Vítkov	79,80	186.
Valašské Klobouky	73,29	187.	Blatná	79,58	187.
Haviřov	73,28	188.	<b>Frydlant</b>	<b>79,49</b>	<b>188.</b>
Chomutov	73,26	189.	Mariánské Lázně	79,46	189.
Vsetín	73,25	190.	Chomutov	79,42	190.
Sokolov	73,23	191.	Podbořany	79,26	191.
Krnov	73,21	192.	Teplice	79,24	192.
Bílina	73,11	193.	Jeseník	79,05	193.
Žatec	72,98	194.	Kadaň	79,02	194.
Most	72,87	195.	Cheb	78,99	195.
Jeseník	72,70	196.	Orlová	78,98	196.
Kadaň	72,66	197.	Karviná	78,90	197.
Rýmařov	72,49	198.	Most	78,89	198.
Vítkov	72,38	199.	Žatec	78,78	199.
Kraslice	72,37	200.	Kraslice	78,56	200.
Litvínov	72,10	201.	Rumburk	78,54	201.
Aš	71,96	202.	Bílina	78,45	202.
Karviná	71,56	203.	Sokolov	78,38	203.
Rumburk	71,44	204.	Litvínov	78,23	204.
Orlová	70,97	205.	Aš	78,07	205.

## KOMENTÁŘ

### Naděje dožití ve věku 65 let podle pohlaví a podle SO ORP v období 2018–2022

	Muži	Pořadí		Ženy	Pořadí
Nové Město nad Metují	17,36	1.	Kuřim	21,57	1.
Dobruška	17,02	2.	Luhačovice	20,88	2.
Kuřim	16,97	3.	Hradec Králové	20,59	3.
Hradec Králové	16,90	4.	Zlín	20,48	4.
Šlapanice	16,75	5.	Blansko	20,48	5.
Černošice	16,74	6.	Rychnov nad Kněžnou	20,47	6.
Nové Město na Moravě	16,66	7.	Olomouc	20,42	7.
Brno	16,58	8.	Šlapanice	20,40	8.
Blatná	16,56	9.	Dobříš	20,33	9.
Žamberk	16,54	10.	Žďár nad Sázavou	20,31	10.
Říčany	16,50	11.	Černošice	20,30	11.
Žďár nad Sázavou	16,49	12.	Horažďovice	20,28	12.
Nová Paka	16,44	13.	Rožnov pod Radhoštěm	20,27	13.
Plzeň	16,39	14.	<b>Železný Brod</b>	<b>20,22</b>	<b>14.</b>
Náchod	16,39	15.	Hustopeče	20,18	15.
Blansko	16,37	16.	Milevsko	20,14	16.
Třeboň	16,35	17.	Brno	20,13	17.
Náměšť nad Oslavou	16,32	18.	Kyjov	20,11	18.
Hlinsko	16,28	19.	Nové Město nad Metují	20,11	19.
Pardubice	16,26	20.	Holešov	20,10	20.
České Budějovice	16,25	21.	Frýdlant nad Ostravicí	20,09	21.
<b>Jilemnice</b>	<b>16,23</b>	<b>22.</b>	Nová Paka	20,07	22.
Zlín	16,21	23.	Třebíč	20,04	23.
Uherské Hradiště	16,18	24.	Náchod	20,03	24.
Tábor	16,14	25.	Zábřeh	20,02	25.
Třebíč	16,14	26.	Vizovice	20,01	26.
Jihlava	16,13	27.	Jindřichův Hradec	19,99	27.
Luhačovice	16,12	28.	Hodonín	19,99	28.
Olomouc	16,12	29.	<b>Jilemnice</b>	<b>19,92</b>	<b>29.</b>
<b>Jablonec nad Nisou</b>	<b>16,05</b>	<b>30.</b>	Pohořelice	19,92	30.
<b>Železný Brod</b>	<b>16,05</b>	<b>31.</b>	Uherské Hradiště	19,91	31.
Písek	16,05	32.	Velké Meziříčí	19,88	32.
Tišnov	16,04	33.	Broumov	19,87	33.
Zábřeh	15,99	34.	Pardubice	19,86	34.
Rožnov pod Radhoštěm	15,98	35.	Pelhřimov	19,86	35.
Milevsko	15,95	36.	Veselí nad Moravou	19,85	36.
Jičín	15,94	37.	Jihlava	19,83	37.
Litomyšl	15,94	38.	Dobruška	19,83	38.
Hořovice	15,90	39.	Mohelnice	19,82	39.
Telč	15,89	40.	Slavkov u Brna	19,82	40.
Ústí nad Orlicí	15,87	41.	Valašské Meziříčí	19,82	41.
Vysoké Mýto	15,87	42.	Říčany	19,81	42.
Rychnov nad Kněžnou	15,86	43.	Plzeň	19,79	43.
Brandýs nad Labem-Stará Boleslav	15,85	44.	Otrokovice	19,77	44.
Chotěboř	15,83	45.	Chotěboř	19,75	45.



## KOMENTÁŘ

### Naděje dožití ve věku 65 let podle pohlaví a podle SO ORP v období 2018–2022

1. pokračování

	Muži	Pořadí		Ženy	Pořadí
Čáslav	15,82	46.	Hranice	19,74	46.
Uničov	15,81	47.	Náměšť nad Oslavou	19,71	47.
Havlíčkův Brod	15,81	48.	Tábor	19,71	48.
Bystřice nad Pernštejnem	15,78	49.	České Budějovice	19,70	49.
<b>Turnov</b>	<b>15,77</b>	<b>50.</b>	<b>Semily</b>	<b>19,69</b>	<b>50.</b>
Hořice	15,76	51.	Nové Město na Moravě	19,68	51.
Holešov	15,76	52.	Bučovice	19,68	52.
Holice	15,76	53.	Bystřice pod Hostýnem	19,68	53.
Humpolec	15,75	54.	Vimperk	19,68	54.
Přelouč	15,72	55.	Šternberk	19,67	55.
Valašské Meziříčí	15,71	56.	Třeboň	19,66	56.
Frýdlant nad Ostravicí	15,71	57.	Žamberk	19,66	57.
Židlochovice	15,71	58.	Uherský Brod	19,65	58.
Jindřichův Hradec	15,70	59.	Hlinsko	19,65	59.
<b>Liberec</b>	<b>15,69</b>	<b>60.</b>	Břeclav	19,65	60.
Kyjov	15,68	61.	Boskovice	19,65	61.
Moravské Budějovice	15,67	62.	<b>Jablonec nad Nisou</b>	<b>19,64</b>	<b>62.</b>
Český Krumlov	15,64	63.	Uničov	19,64	63.
Hustopeče	15,64	64.	Konice	19,62	64.
Dvůr Králové nad Labem	15,64	65.	Holice	19,61	65.
Hranice	15,63	66.	Písek	19,58	66.
Pelhřimov	15,62	67.	Opava	19,57	67.
Klatovy	15,62	68.	Příbram	19,57	68.
Šumperk	15,60	69.	Jičín	19,55	69.
Strakonice	15,60	70.	Přeštice	19,54	70.
Mohelnice	15,60	71.	Tišnov	19,54	71.
Lipník nad Bečvou	15,59	72.	Jaroměř	19,53	72.
Karlovy Vary	15,57	73.	Vsetín	19,53	73.
Břeclav	15,56	74.	Lipník nad Bečvou	19,53	74.
Lanškroun	15,55	75.	Kostelec nad Orlicí	19,53	75.
Nový Bydžov	15,53	76.	Židlochovice	19,52	76.
<b>Semily</b>	<b>15,52</b>	<b>77.</b>	Dvůr Králové nad Labem	19,52	77.
Kralupy nad Vltavou	15,50	78.	Litovel	19,49	78.
Mladá Boleslav	15,49	79.	Havlíčkův Brod	19,47	79.
Boskovice	15,48	80.	Znojmo	19,46	80.
Nýřany	15,48	81.	Sedlčany	19,45	81.
Benešov	15,47	82.	Přerov	19,45	82.
Přerov	15,47	83.	<b>Liberec</b>	<b>19,45</b>	<b>83.</b>
Český Brod	15,47	84.	<b>Turnov</b>	<b>19,42</b>	<b>84.</b>
Neratovice	15,47	85.	Sušice	19,42	85.
Ivančice	15,46	86.	Chrudim	19,40	86.
Domažlice	15,44	87.	Vysoké Mýto	19,40	87.
Veselí nad Moravou	15,43	88.	Humpolec	19,39	88.
Kostelec nad Orlicí	15,43	89.	Ivančice	19,38	89.
Uherský Brod	15,43	90.	Šumperk	19,38	90.

## KOMENTÁŘ

### Naděje dožití ve věku 65 let podle pohlaví a podle SO ORP v období 2018–2022

2. pokračování

	Muži	Pořadí		Ženy	Pořadí
Polička	15,41	91.	Nový Bydžov	19,38	91.
Mikulov	15,41	92.	Kopřivnice	19,37	92.
Slavkov u Brna	15,41	93.	Kroměříž	19,36	93.
Kolín	15,41	94.	Brandýs nad Labem-Stará Boleslav	19,35	94.
Roudnice nad Labem	15,41	95.	Vlašim	19,35	95.
Hodonín	15,40	96.	Strakonice	19,35	96.
Dobříš	15,40	97.	Moravský Krumlov	19,34	97.
Mělník	15,39	98.	Litomyšl	19,34	98.
Moravský Krumlov	15,39	99.	Týn nad Vltavou	19,34	99.
Prostějov	15,37	100.	Stod	19,33	100.
Rosice	15,36	101.	Kravaře	19,32	101.
Nepomuk	15,35	102.	Dačice	19,31	102.
Vrchlabí	15,35	103.	Rosice	19,30	103.
Rokycany	15,35	104.	Nový Jičín	19,26	104.
Chrudim	15,34	105.	<b>Nový Bor</b>	<b>19,26</b>	<b>105.</b>
Kopřivnice	15,34	106.	Vyškov	19,25	106.
Týn nad Vltavou	15,32	107.	Soběslav	19,25	107.
Příbram	15,32	108.	Kladno	19,24	108.
Poděbrady	15,31	109.	Kolín	19,23	109.
Beroun	15,31	110.	Valašské Klobouky	19,23	110.
Trutnov	15,31	111.	Čáslav	19,23	111.
Velké Meziříčí	15,31	112.	Přelouč	19,21	112.
Frýdek-Místek	15,30	113.	Prostějov	19,21	113.
Vyškov	15,28	114.	Moravské Budějovice	19,21	114.
Česká Třebová	15,27	115.	Poděbrady	19,19	115.
Znojmo	15,26	116.	Havířov	19,19	116.
Sušice	15,26	117.	Karlovy Vary	19,19	117.
Mnichovo Hradiště	15,26	118.	Bystřice nad Pernštejnem	19,18	118.
Opava	15,26	119.	Klatovy	19,17	119.
Sedlčany	15,26	120.	Světlá nad Sázavou	19,16	120.
Český Těšín	15,25	121.	Český Krumlov	19,14	121.
Třinec	15,25	122.	Trhové Sviny	19,13	122.
Přeštice	15,25	123.	Rýmařov	19,13	123.
Ostrov	15,23	124.	Beroun	19,13	124.
Odry	15,23	125.	Varnsdorf	19,12	125.
Kutná Hora	15,22	126.	Polička	19,11	126.
Vizovice	15,20	127.	Hořice	19,11	127.
Soběslav	15,20	128.	Frýdek-Místek	19,11	128.
Vodňany	15,18	129.	Blatná	19,09	129.
Kaplice	15,18	130.	Lanškroun	19,09	130.
Konice	15,17	131.	Česká Třebová	19,08	131.
<b>Nový Bor</b>	<b>15,17</b>	<b>132.</b>	Kralupy nad Vltavou	19,08	132.
Mariánské Lázně	15,15	133.	Benešov	19,07	133.
Děčín	15,15	134.	Rokycany	19,07	134.
Kralovice	15,14	135.	Mladá Boleslav	19,07	135.

## KOMENTÁŘ

### Naděje dožití ve věku 65 let podle pohlaví a podle SO ORP v období 2018–2022

3. pokračování

	Muži	Pořadí		Ženy	Pořadí
Rakovník	15,12	136.	Telč	19,07	136.
Broumov	15,11	137.	Nepomuk	19,06	137.
Stříbro	15,10	138.	Kralovice	19,01	138.
Ústí nad Labem	15,10	139.	Frenštát pod Radhoštěm	18,99	139.
Králíky	15,10	140.	Nýřany	18,96	140.
Šternberk	15,06	141.	Třinec	18,96	141.
Bílovec	15,04	142.	Horšovský Týn	18,95	142.
Kladno	15,03	143.	Hořovice	18,94	143.
Jaroměř	15,02	144.	Hlučín	18,93	144.
Votice	15,00	145.	Trutnov	18,91	145.
Jablunkov	15,00	146.	Rakovník	18,91	146.
<b>Tanvald</b>	<b>15,00</b>	<b>147.</b>	Bílovec	18,91	147.
Dačice	14,97	148.	Mikulov	18,90	148.
Bučovice	14,97	149.	Kutná Hora	18,89	149.
Litovel	14,95	150.	Vrchlabí	18,89	150.
Blovice	14,94	151.	Svitavy	18,87	151.
Vimperk	14,94	152.	Ostrava	18,87	152.
Světlá nad Sázavou	14,94	153.	Český Těšín	18,86	153.
Vsetín	14,94	154.	Krnov	18,85	154.
Nymburk	14,92	155.	Prachatice	18,83	155.
Horažďovice	14,92	156.	Domažlice	18,82	156.
Pacov	14,91	157.	Mělník	18,82	157.
Valašské Klobouky	14,90	158.	Lysá nad Labem	18,80	158.
Hlučín	14,88	159.	Jablunkov	18,79	159.
Frenštát pod Radhoštěm	14,86	160.	Děčín	18,76	160.
Otrokovice	14,86	161.	Ústí nad Orlicí	18,76	161.
Moravská Třebová	14,83	162.	Ústí nad Labem	18,73	162.
Vlašim	14,81	163.	Český Brod	18,73	163.
<b>Frýdlant</b>	<b>14,80</b>	<b>164.</b>	Neratovice	18,73	164.
Varnsdorf	14,79	165.	Odry	18,71	165.
Ostrava	14,78	166.	Mnichovo Hradiště	18,67	166.
Kravaře	14,78	167.	Kaplice	18,54	167.
Horšovský Týn	14,78	168.	Pacov	18,54	168.
Trhové Sviny	14,78	169.	<b>Tanvald</b>	<b>18,52</b>	<b>169.</b>
Svitavy	14,77	170.	Mariánské Lázně	18,49	170.
Bystřice pod Hostýnem	14,77	171.	Vítkov	18,46	171.
Litoměřice	14,76	172.	Moravská Třebová	18,45	172.
Krnov	14,75	173.	Roudnice nad Labem	18,44	173.
Pohořelice	14,71	174.	Slaný	18,41	174.
Kroměříž	14,70	175.	Vodňany	18,34	175.
Lysá nad Labem	14,69	176.	Ostrov	18,30	176.
Prachatice	14,64	177.	Votice	18,29	177.
Nový Jičín	14,61	178.	Nymburk	18,28	178.
Stod	14,60	179.	Tachov	18,28	179.
Jeseník	14,59	180.	Bruntál	18,27	180.

## KOMENTÁŘ

### Naděje dožití ve věku 65 let podle pohlaví a podle SO ORP v období 2018–2022

dokončení

	Muži	Pořadí		Ženy	Pořadí
Cheb	14,57	181.	Stříbro	18,26	181.
Bohumín	14,56	182.	Bohumín	18,25	182.
Havířov	14,56	183.	Louny	18,23	183.
Chomutov	14,48	184.	Litoměřice	18,20	184.
Tachov	14,46	185.	Blovice	18,17	185.
Teplice	14,44	186.	Jeseník	18,17	186.
Slaný	14,41	187.	<b>Česká Lípa</b>	<b>18,06</b>	<b>187.</b>
Louny	14,40	188.	Teplice	18,05	188.
Vítkov	14,39	189.	<b>Frýdlant</b>	<b>18,00</b>	<b>189.</b>
Rýmařov	14,38	190.	Bílina	17,97	190.
Žatec	14,34	191.	Cheb	17,90	191.
Lovosice	14,34	192.	Chomutov	17,89	192.
<b>Česká Lípa</b>	<b>14,32</b>	<b>193.</b>	Lovosice	17,78	193.
Kadaň	14,28	194.	Most	17,73	194.
Bílina	14,17	195.	Karviná	17,73	195.
Bruntál	14,06	196.	Kadaň	17,68	196.
Most	14,00	197.	Žatec	17,65	197.
Sokolov	13,99	198.	Králíky	17,64	198.
Podbořany	13,93	199.	Litvínov	17,60	199.
Kraslice	13,89	200.	Kraslice	17,57	200.
Aš	13,64	201.	Orlová	17,52	201.
Karviná	13,58	202.	Sokolov	17,42	202.
Orlová	13,57	203.	Aš	17,33	203.
Litvínov	13,48	204.	Rumburk	17,29	204.
Rumburk	13,46	205.	Podbořany	17,11	205.