

KOMENTÁŘ

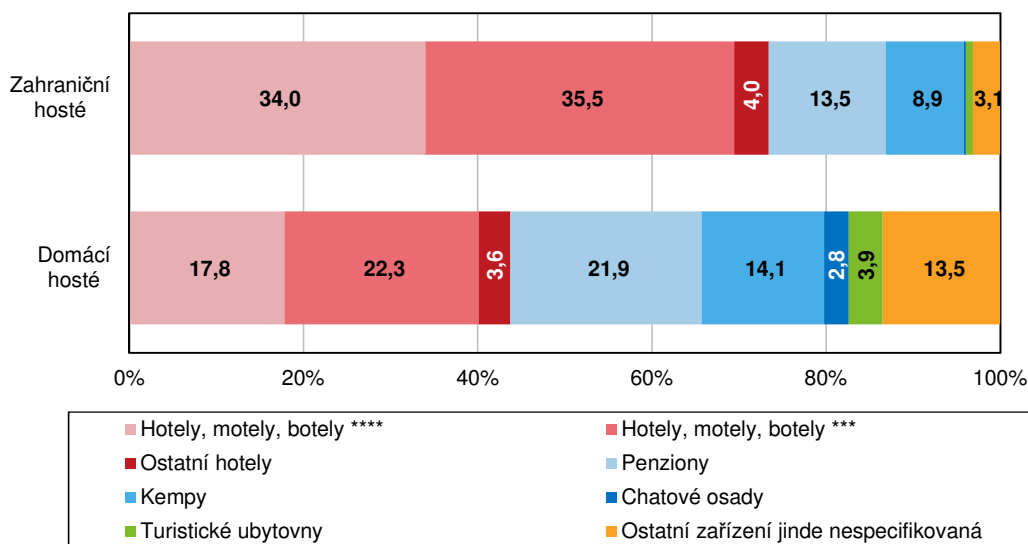
7. 6. 2023

Návštěvnost hromadných ubytovacích zařízení podle kategorie v Libereckém kraji v roce 2022

V roce 2022 preferovali domácí i zahraniční návštěvníci Libereckého kraje tříhvězdičkové hotely. Nejvíce nocí však domácí hosté strávili v penzionech, zahraniční naopak v tříhvězdičkových hotelech. V průměru nejdéle pak domácí návštěvníci pobývali v chatových osadách (4,1 nocí), zatímco zahraniční turisté v kempech (3,8 nocí).

V roce 2022 se v hromadných ubytovacích zařízeních (HUZ) Libereckého kraje ubytovalo 1 113 981 hostů, jednalo se o nejvyšší počet za posledních 10 let. Nejméně hostů ubytovací zařízení zaznamenala v roce 2014 (700 144 osob). Pod hranici 750 tis. hostů se návštěvnost dostala již jen v roce 2021, kdy byl ovšem turismus omezen v důsledku opatření spojených s epidemií onemocnění covid-19. V roce 2022 služeb ubytovacích zařízení v našem kraji využilo o 391 520 osob více (tj. +54,2 %) než tomu bylo v roce 2021. Čeští turisté v roce 2022 tvořili 85,7 % všech výše zmíněných hostů. Jejich počet se meziročně navýšil o 44,9 % a v HUZ tak bylo evidováno celkem 954 232 domácích hostů. Počet zahraničních návštěvníků meziročně vzrostl mnohem dynamičtěji, tj. o 149,4 % na 159 749 osob. Zatímco počet domácích hostů však již překonal předcovidové hodnoty, počet zahraničních návštěvníků je stále mírně podprůměrný.

Návštěvnost hromadných ubytovacích zařízení podle kategorie v Libereckém kraji v roce 2022



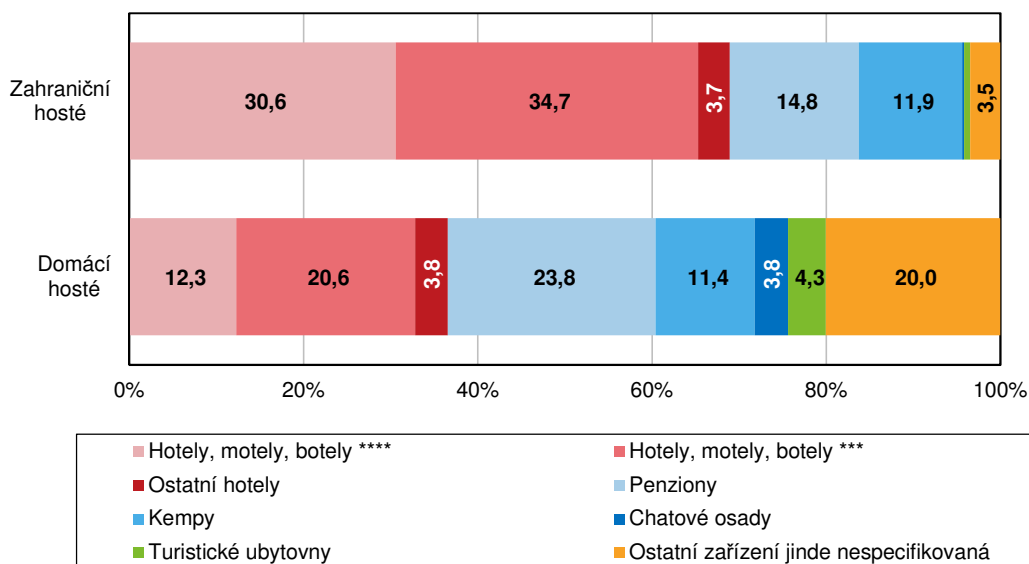
Z hlediska kategorie ubytovacího zařízení preferovala v roce 2022 největší část hostů v našem kraji tříhvězdičkové hotely, když tento typ ubytovací kapacity využilo 269 465 hostů, tj. 24,2 % všech návštěvníků. Druhé místo s podílem ve výši 20,7 % a 230 806 hosty obsadily penziony, s nepatrným odstupem se na třetí příčce umístily čtyřhvězdičkové hotely (20,1 %, tj. 224 417 hostů). Od roku 2012 se mezi návštěvníky Libereckého kraje zvýšil zájem o ubytování

KOMENTÁŘ

především v hotelech se čtyřmi a třemi hvězdičkami. Rostoucí zájem zaznamenávají také penziony a kempy. V roce 2022 je pak, oproti předcházejícím letům, patrný také významný nárůst návštěvnosti v případě hotelů garni a hotelů s jednou hvězdičkou.

Domácí i zahraniční hosté nejčastěji k ubytování v našem regionu využívají tříhvězdičkové hotely (22,3% podíl všech domácích a 35,5% podíl všech zahraničních hostů). V případě domácích hostů se na druhé příčce co do oblíbenosti nacházejí penziony (21,9 % domácích hostů) a na třetí čtyřhvězdičkové hotely (17,8 %). Zahraniční hosté na druhém místě preferují čtyřhvězdičkové hotely (34,0 % zahraničních hostů), ubytování v penzionech využili až jako třetí možnost, a to pouze v 13,5 % případů.

Přenocování v hromadných ubytovacích zařízeních podle kategorie v Libereckém kraji v roce 2022



Meziročně vyšší hodnoty je možné sledovat také v případě počtu přenocování. V úhrnu se tento ukazatel v našem kraji ve srovnání s rokem 2021 zvýšil o 52,5 %. Výraznější nárůst je přitom vykázan na straně zahraničních hostů (+157,2 %) než u hostů domácích (+43,3 %). Celkově tak návštěvníci v regionu strávili 3 358 522 nocí, z toho 86,4 % se na tomto výsledku podíleli čeští hosté.

Nejvíce nocí strávili turisté v libereckých penzionech (759 026 nocí), které následovaly tříhvězdičkové hotely (755 286 nocí) a s výraznějším odstupem čtyřhvězdičkové hotely (496 313 nocí). Stejná struktura z pohledu počtu přenocování byla na prvních pozicích zjištěna také u domácích návštěvníků. S ohledem na preference zahraničních návštěvníků při volbě HUZ je analogický také počet přenocování – nejvíce nocí tito hosté strávili v tříhvězdičkových hotelech (159 041 nocí), následovaly čtyřhvězdičkové hotely (140 271 nocí) a s výrazným odstupem penziony (67 832 nocí).

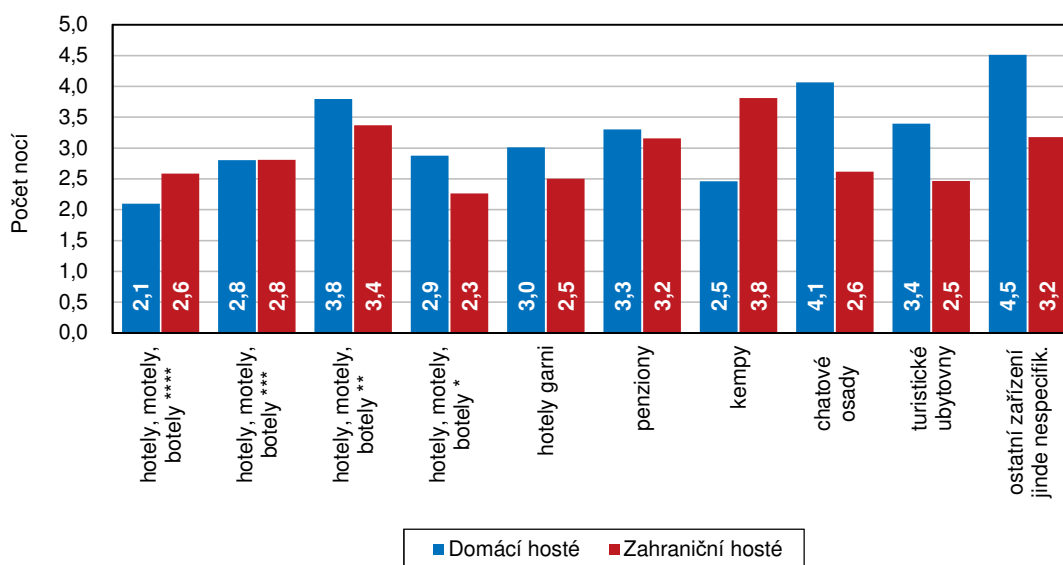
Meziročně se počet přenocování nejvýrazněji zvýšil u hotelů garni (u celkového počtu a u domácích hostů) a jednohvězdičkových hotelů (u zahraničních návštěvníků). V případě jednohvězdičkových zařízení se jednalo o zhruba dvojnásobný, u zahraničních hostů dokonce

KOMENTÁŘ

čtyřnásobný nárůst. V případě hotelů garni se počet přenocování meziročně navýšil přibližně trojnásobně. Zájem o penziony z pohledu počtu přenocování zaznamenal u domácích hostů v roce 2022 oproti roku 2021 nárůst o 66,6 %, u zahraničních návštěvníků byl dokonce téměř třikrát vyšší. Počet přenocování v tříhvězdičkových zařízeních vzrostl u domácích hostů o 43,7 % a ve čtyřhvězdičkových o 31,7 %. Zahraniční návštěvníci v roce 2022 v těchto zařízeních strávili vždy více než dvojnásobek počtu nocí, než tomu bylo v roce 2021. Přenocování v kempech se navýšilo vyšší měrou u zahraničních návštěvníků (+171,2 %) než u domácích hostů (+14,5 %).

Hosté v HUZ Libereckého kraje v roce 2022 v průměru strávili 3,0 noci (tj. 4,0 dny), stejná délka pobytu byla zjištěna u domácích návštěvníků. Zahraniční hosté v našem kraji pobývali nepatrně kratší dobu, tj. 2,9 nocí (tj. 3,9 dne). V horizontu posledních deseti let byl průměrný počet strávených nocí nejvyšší v letech 2012 a 2013, tj. 3,4 noci v případě domácích a 3,6 nocí, resp. 3,5 noci u zahraničních hostů.

Průměrný počet přenocování v hromadných ubytovacích zařízeních cestovního ruchu podle kategorie v Libereckém kraji v roce 2022



Pomineme-li ostatní zařízení jinde nespecifikovaná, vykázaly v roce 2022 nejvyšší průměrný počet přenocování chatové osady, ve kterých návštěvníci kraje strávili v průměru 4,0 noci (tj. 5,0 dny). Na druhé příčce se z tohoto pohledu umístily dvouhvězdičkové hotely s délkou přenocování ve výši 3,7 nocí (tj. 4,7 dne), třetí příčka patřila turistickým ubytovnám, ve kterých hosté přespali 3,4 noci (tj. 4,4 dne). Naopak nejkratší dobu strávili turisté v čtyřhvězdičkových hotelech (2,2 noci, tj. 3,2 dne) a v kempech (2,6 noci, tj. 3,6 dne). Z hlediska návštěvnosti nejoblíbenějších tříhvězdičkových hotelech hosté strávili 2,8 noci, tj. 3,8 dne.

Stejná struktura byla v případě průměrného počtu přenocování zjištěna také u domácích návštěvníků. Ti nejdéle pobývali v chatových osadách (4,1 noci, tj. 5,1 dne), následovaly dvouhvězdičkové hotely (3,8 nocí, 4,8 dne) a turistické ubytovny (3,4 noci, 4,4 dny). Nejméně nocí strávili tito hosté ve čtyřhvězdičkových hotelech (2,1 noci, tj. 3,1 dne) a v kempech (2,5 noci,

KOMENTÁŘ

tj. 3,5 dne). Průměrný počet přenocování v případě tříhvězdičkových zařízení činil 2,8 nocí, tj. 3,8 dne.

Zahraniční návštěvníci nejdéle nocovali v kempech, tj. 3,8 nocí (4,8 dne). Na druhé pozici byla dvouhvězdičkové hotely (3,4 nocí, tj. 4,4 dne) a na třetí penzióny (3,2 nocí, tj. 4,2 dne). Průměrná délka pobytu u ostatních kategorií HUZ byla již poměrně vyrovnaná a pohybovala se mezi 2,3 nocí (3,3 dne) v jednohvězdičkových hotelech do 2,8 nocí (3,8 dne) v tříhvězdičkových hotelech. Ve čtyřhvězdičkových hotelech a v chatových osadách přenocovali zahraniční návštěvníci shodně 2,6 nocí (tj. 3,6 dne).

Kontakt:

Hana Koťátková

Krajská správa ČSÚ v Liberci

Oddělení informačních služeb

Tel.: 485 238 811

E-mail: infoservislbc@czso.cz

KOMENTÁŘ

Přílohy:

Hosté v hromadných ubytovacích zařízeních cestovního ruchu podle kategorie v Libereckém kraji

	Hromadná ubytovací zařízení celkem	v tom									
		hotely ****	hotely, motely, botely ****	hotely, motely, botely ***	hotely, motely, botely **	hotely, motely, botely *	hotely garni	penziony	kempy	chatové osady	turistické ubytovny
Hosté											
2012	753 932	125 206	187 445	31 418	13 944	2 712	135 702	77 235	22 775	30 658	126 837
2013	752 732	109 947	194 944	28 855	15 842	2 842	124 083	86 364	27 904	33 850	128 101
2014	700 144	105 321	191 020	18 113	12 952	2 117	112 297	90 457	25 651	30 339	111 877
2015	820 802	114 271	244 037	20 442	16 963	2 931	140 466	99 225	28 078	32 677	121 712
2016	863 520	150 123	241 063	i.d.	14 063	i.d.	141 674	111 604	33 226	27 694	121 098
2017	935 566	178 816	245 317	24 067	i.d.	i.d.	175 260	104 039	33 386	33 223	122 936
2018	997 213	187 457	277 741	20 084	i.d.	i.d.	176 807	121 457	30 397	35 769	127 119
2019	1 048 865	205 786	284 828	18 408	i.d.	i.d.	197 084	127 047	31 583	34 313	132 331
2020	774 683	123 713	170 650	10 187	10 920	1 929	174 089	132 148	30 597	22 804	97 646
2021	722 461	140 745	161 337	8 435	9 940	2 770	140 260	121 949	26 674	24 855	85 496
2022	1 113 981	224 417	269 465	11 111	22 234	7 671	230 806	148 503	27 607	38 434	133 733
Domácí hosté											
2012	583 505	63 904	125 125	26 560	11 503	1 544	113 532	69 772	22 429	29 184	119 952
2013	592 863	56 348	132 887	23 703	13 160	1 668	105 368	78 786	27 247	32 283	121 413
2014	556 774	56 415	135 426	14 681	10 856	1 336	96 117	83 433	24 708	28 399	105 403
2015	655 249	64 549	176 339	16 513	13 523	1 698	120 264	90 688	27 017	30 919	113 739
2016	691 027	92 415	174 691	i.d.	10 877	i.d.	121 291	101 570	32 218	26 034	114 591
2017	739 491	107 913	178 612	18 797	i.d.	i.d.	147 874	93 419	32 402	30 619	114 972
2018	787 823	114 069	201 512	15 578	i.d.	i.d.	148 718	110 543	29 218	33 335	118 077
2019	826 423	130 039	200 172	14 141	i.d.	i.d.	165 688	116 050	30 299	32 305	123 167
2020	674 508	95 505	138 007	8 869	9 852	1 449	155 684	122 361	28 763	21 773	92 245
2021	658 401	120 220	139 463	7 503	9 280	2 248	130 943	115 414	26 259	23 830	83 241
2022	954 232	170 125	212 832	9 260	19 251	6 145	209 312	134 238	27 187	37 157	128 725
Zahraniční hosté											
2012	170 427	61 302	62 320	4 858	2 441	1 168	22 170	7 463	346	1 474	6 885
2013	159 869	53 599	62 057	5 152	2 682	1 174	18 715	7 578	657	1 567	6 688
2014	143 370	48 906	55 594	3 432	2 096	781	16 180	7 024	943	1 940	6 474
2015	165 553	49 722	67 698	3 929	3 440	1 233	20 202	8 537	1 061	1 758	7 973
2016	172 493	57 708	66 372	i.d.	3 186	i.d.	20 383	10 034	1 008	1 660	6 507
2017	196 075	70 903	66 705	5 270	i.d.	i.d.	27 386	10 620	984	2 604	7 964
2018	209 390	73 388	76 229	4 506	i.d.	i.d.	28 089	10 914	1 179	2 434	9 042
2019	222 442	75 747	84 656	4 267	i.d.	i.d.	31 396	10 997	1 284	2 008	9 164
2020	100 175	28 208	32 643	1 318	1 068	480	18 405	9 787	1 834	1 031	5 401
2021	64 060	20 525	21 874	932	660	522	9 317	6 535	415	1 025	2 255
2022	159 749	54 292	56 633	1 851	2 983	1 526	21 494	14 265	420	1 277	5 008

KOMENTÁŘ
Přnocování v hromadných ubytovacích zařízeních cestovního ruchu podle kategorie v Libereckém kraji

	Hromadná ubytovací zařízení celkem	v tom									
		hotely ****	hotely, motely, hotely ****	hotely, motely, hotely ***	hotely, motely, hotely **	hotely, motely, hotely *	hotely garní	penziony	kempy	chatové osady	turistické ubytovny
Přnocování celkem											
2012	2 567 429	318 623	640 157	86 573	45 780	9 448	477 819	196 870	96 366	110 419	585 374
2013	2 553 012	285 190	632 014	87 255	46 760	8 799	469 176	240 002	120 620	132 230	530 966
2014	2 234 287	255 537	593 110	56 760	38 335	5 880	384 277	228 553	103 429	106 048	462 358
2015	2 572 976	266 942	741 691	63 611	49 160	9 298	457 097	228 556	120 297	122 558	513 766
2016	2 681 486	354 239	734 188	i.d.	36 197	i.d.	487 306	295 111	129 323	95 437	479 643
2017	2 874 880	428 685	735 732	72 186	i.d.	i.d.	597 970	251 901	128 750	110 907	497 909
2018	2 978 105	425 351	804 588	58 535	i.d.	i.d.	588 985	295 238	114 595	129 170	505 528
2019	3 169 859	456 590	842 933	54 936	i.d.	i.d.	647 378	311 736	138 366	124 107	543 804
2020	2 510 460	294 827	556 695	31 163	35 587	5 254	609 049	330 123	129 949	90 498	427 315
2021	2 201 657	325 356	476 475	30 000	30 331	7 254	437 991	308 570	119 493	87 449	378 738
2022	3 358 522	496 313	755 286	41 362	62 073	22 288	759 026	384 671	111 605	129 280	596 618
Přnocování domácích hostů											
2012	1 960 369	126 265	405 310	70 569	37 531	4 742	390 154	173 876	95 314	105 485	551 123
2013	1 989 129	117 394	406 676	71 375	38 941	4 664	394 218	213 593	118 165	127 305	496 798
2014	1 746 112	114 022	395 374	45 918	32 151	3 635	322 155	203 056	100 468	99 697	429 636
2015	2 016 953	124 955	493 952	50 801	38 084	4 756	385 067	207 127	117 009	117 333	477 869
2016	2 119 693	190 481	504 908	i.d.	27 794	i.d.	412 375	263 438	126 423	91 435	451 001
2017	2 247 700	217 649	513 185	55 309	i.d.	i.d.	502 888	221 333	125 692	103 975	466 079
2018	2 334 392	220 794	555 678	43 448	i.d.	i.d.	495 671	266 272	111 069	122 889	472 456
2019	2 473 373	249 942	565 771	40 746	i.d.	i.d.	538 051	278 697	134 079	118 257	505 832
2020	2 173 516	213 124	439 693	26 841	32 648	3 713	540 041	306 153	121 363	87 573	402 367
2021	2 023 466	270 383	414 901	27 013	28 759	5 616	414 928	288 537	118 382	83 956	370 991
2022	2 900 131	356 042	596 245	35 132	55 324	18 476	691 194	330 350	110 506	126 132	580 730
Přnocování zahraničních hostů											
2012	607 060	192 358	234 847	16 004	8 249	4 706	87 665	22 994	1 052	4 934	34 251
2013	563 883	167 796	225 338	15 880	7 819	4 135	74 958	26 409	2 455	4 925	34 168
2014	488 175	141 515	197 736	10 842	6 184	2 245	62 122	25 497	2 961	6 351	32 722
2015	556 023	141 987	247 739	12 810	11 076	4 542	72 030	21 429	3 288	5 225	35 897
2016	561 793	163 758	229 280	i.d.	8 403	i.d.	74 931	31 673	2 900	4 002	28 642
2017	627 180	211 036	222 547	16 877	i.d.	i.d.	95 082	30 568	3 058	6 932	31 830
2018	643 713	204 557	248 910	15 087	i.d.	i.d.	93 314	28 966	3 526	6 281	33 072
2019	696 486	206 648	277 162	14 190	i.d.	i.d.	109 327	33 039	4 287	5 850	37 972
2020	336 944	81 703	117 002	4 322	2 939	1 541	69 008	23 970	8 586	2 925	24 948
2021	178 191	54 973	61 574	2 987	1 572	1 638	23 063	20 033	1 111	3 493	7 747
2022	458 391	140 271	159 041	6 230	6 749	3 812	67 832	54 321	1 099	3 148	15 888

KOMENTÁŘ
Průměrný počet přenocování v hromadných ubytovacích zařízeních cestovního ruchu podle kategorie v Libereckém kraji

	Hromadná ubytovací zařízení celkem	v tom										
		hotely ****	hotely, motely, botely ****	hotely, motely, botely ***	hotely, motely, botely **	hotely, motely, botely *	hotely garni	penziony	kempy	chatové osady	turistické ubytovny	ostatní zařízení jinde nespecifikovaná
Hosté celkem												
2012	3,4	.	2,5	3,4	2,8	3,3	3,5	3,5	2,5	4,2	3,6	4,6
2013	3,4	.	2,6	3,2	3,0	3,0	3,1	3,8	2,8	4,3	3,9	4,1
2014	3,2	.	2,4	3,1	3,1	3,0	2,8	3,4	2,5	4,0	3,5	4,1
2015	3,1	.	2,3	3,0	3,1	2,9	3,2	3,3	2,3	4,3	3,8	4,2
2016	3,1	.	2,4	3,0	i.d.	2,6	i.d.	3,4	2,6	3,9	3,4	4,0
2017	3,1	.	2,4	3,0	3,0	i.d.	i.d.	3,4	2,4	3,9	3,3	4,1
2018	3,0	.	2,3	2,9	2,9	i.d.	i.d.	3,3	2,4	3,8	3,6	4,0
2019	3,0	.	2,2	3,0	3,0	i.d.	i.d.	3,3	2,5	4,4	3,6	4,1
2020	3,2	.	2,4	3,3	3,1	3,3	2,7	3,5	2,5	4,2	4,0	4,4
2021	3,0	.	2,3	3,0	3,6	3,1	2,6	3,1	2,5	4,5	3,5	4,4
2022	3,0	.	2,2	2,8	3,7	2,8	2,9	3,3	2,6	4,0	3,4	4,5
Domácí hosté												
2012	3,4	.	2,0	3,2	2,7	3,3	3,1	3,4	2,5	4,2	3,6	4,6
2013	3,4	.	2,1	3,1	3,0	3,0	2,8	3,7	2,7	4,3	3,9	4,1
2014	3,1	.	2,0	2,9	3,1	3,0	2,7	3,4	2,4	4,1	3,5	4,1
2015	3,1	.	1,9	2,8	3,1	2,8	2,8	3,2	2,3	4,3	3,8	4,2
2016	3,1	.	2,1	2,9	i.d.	2,6	i.d.	3,4	2,6	3,9	3,5	3,9
2017	3,0	.	2,0	2,9	2,9	i.d.	i.d.	3,4	2,4	3,9	3,4	4,1
2018	3,0	.	1,9	2,8	2,8	i.d.	i.d.	3,3	2,4	3,8	3,7	4,0
2019	3,0	.	1,9	2,8	2,9	i.d.	i.d.	3,2	2,4	4,4	3,7	4,1
2020	3,2	.	2,2	3,2	3,0	3,3	2,6	3,5	2,5	4,2	4,0	4,4
2021	3,1	.	2,2	3,0	3,6	3,1	2,5	3,2	2,5	4,5	3,5	4,5
2022	3,0	.	2,1	2,8	3,8	2,9	3,0	3,3	2,5	4,1	3,4	4,5
Zahraniční hosté												
2012	3,6	.	3,1	3,8	3,3	3,4	4,0	4,0	3,1	3,0	3,3	5,0
2013	3,5	.	3,1	3,6	3,1	2,9	3,5	4,0	3,5	3,7	3,1	5,1
2014	3,4	.	2,9	3,6	3,2	3,0	2,9	3,8	3,6	3,1	3,3	5,1
2015	3,4	.	2,9	3,7	3,3	3,2	3,7	3,6	2,5	3,1	3,0	4,5
2016	3,3	.	2,8	3,5	i.d.	2,6	i.d.	3,7	3,2	2,9	2,4	4,4
2017	3,2	.	3,0	3,3	3,2	i.d.	i.d.	3,5	2,9	3,1	2,7	4,0
2018	3,1	.	2,8	3,3	3,3	i.d.	i.d.	3,3	2,7	3,0	2,6	3,7
2019	3,1	.	2,7	3,3	3,3	i.d.	i.d.	3,5	3,0	3,3	2,9	4,1
2020	3,4	.	2,9	3,6	3,3	2,8	3,2	3,7	2,4	4,7	2,8	4,6
2021	2,8	.	2,7	2,8	3,2	2,4	3,1	2,5	3,1	2,7	3,4	3,4
2022	2,9	.	2,6	2,8	3,4	2,3	2,5	3,2	3,8	2,6	2,5	3,2

KOMENTÁŘ

Průměrná doba pobytu přenocování v hromadných ubytovacích zařízeních cestovního ruchu podle kategorie v Libereckém kraji

	Hromadná ubytovací zařízení celkem	v tom										
		hotely *****	hotely, motely, botely ****	hotely, motely, botely ***	hotely, motely, botely **	hotely, motely, botely *	hotely garni	penziony	kempy	chatové osady	turistické ubytovny	ostatní zařízení jinde nespecifikovaná
Hosté celkem												
2012	4,4	.	3,5	4,4	3,8	4,3	4,5	4,5	3,5	5,2	4,6	5,6
2013	4,4	.	3,6	4,2	4,0	4,0	4,1	4,8	3,8	5,3	4,9	5,1
2014	4,2	.	3,4	4,1	4,1	4,0	3,8	4,4	3,5	5,0	4,5	5,1
2015	4,1	.	3,3	4,0	4,1	3,9	4,2	4,3	3,3	5,3	4,8	5,2
2016	4,1	.	3,4	4,0	i.d.	3,6	i.d.	4,4	3,6	4,9	4,4	5,0
2017	4,1	.	3,4	4,0	4,0	i.d.	i.d.	4,4	3,4	4,9	4,3	5,1
2018	4,0	.	3,3	3,9	3,9	i.d.	i.d.	4,3	3,4	4,8	4,6	5,0
2019	4,0	.	3,2	4,0	4,0	i.d.	i.d.	4,3	3,5	5,4	4,6	5,1
2020	4,2	.	3,4	4,3	4,1	4,3	3,7	4,5	3,5	5,2	5,0	5,4
2021	4,0	.	3,3	4,0	4,6	4,1	3,6	4,1	3,5	5,5	4,5	5,4
2022	4,0	.	3,2	3,8	4,7	3,8	3,9	4,3	3,6	5,0	4,4	5,5
Domácí hosté												
2012	4,4	.	3,0	4,2	3,7	4,3	4,1	4,4	3,5	5,2	4,6	5,6
2013	4,4	.	3,1	4,1	4,0	4,0	3,8	4,7	3,7	5,3	4,9	5,1
2014	4,1	.	3,0	3,9	4,1	4,0	3,7	4,4	3,4	5,1	4,5	5,1
2015	4,1	.	2,9	3,8	4,1	3,8	3,8	4,2	3,3	5,3	4,8	5,2
2016	4,1	.	3,1	3,9	i.d.	3,6	i.d.	4,4	3,6	4,9	4,5	4,9
2017	4,0	.	3,0	3,9	3,9	i.d.	i.d.	4,4	3,4	4,9	4,4	5,1
2018	4,0	.	2,9	3,8	3,8	i.d.	i.d.	4,3	3,4	4,8	4,7	5,0
2019	4,0	.	2,9	3,8	3,9	i.d.	i.d.	4,2	3,4	5,4	4,7	5,1
2020	4,2	.	3,2	4,2	4,0	4,3	3,6	4,5	3,5	5,2	5,0	5,4
2021	4,1	.	3,2	4,0	4,6	4,1	3,5	4,2	3,5	5,5	4,5	5,5
2022	4,0	.	3,1	3,8	4,8	3,9	4,0	4,3	3,5	5,1	4,4	5,5
Zahraníční hosté												
2012	4,6	.	4,1	4,8	4,3	4,4	5,0	5,0	4,1	4,0	4,3	6,0
2013	4,5	.	4,1	4,6	4,1	3,9	4,5	5,0	4,5	4,7	4,1	6,1
2014	4,4	.	3,9	4,6	4,2	4,0	3,9	4,8	4,6	4,1	4,3	6,1
2015	4,4	.	3,9	4,7	4,3	4,2	4,7	4,6	3,5	4,1	4,0	5,5
2016	4,3	.	3,8	4,5	i.d.	3,6	i.d.	4,7	4,2	3,9	3,4	5,4
2017	4,2	.	4,0	4,3	4,2	i.d.	i.d.	4,5	3,9	4,1	3,7	5,0
2018	4,1	.	3,8	4,3	4,3	i.d.	i.d.	4,3	3,7	4,0	3,6	4,7
2019	4,1	.	3,7	4,3	4,3	i.d.	i.d.	4,5	4,0	4,3	3,9	5,1
2020	4,4	.	3,9	4,6	4,3	3,8	4,2	4,7	3,4	5,7	3,8	5,6
2021	3,8	.	3,7	3,8	4,2	3,4	4,1	3,5	4,1	3,7	4,4	4,4
2022	3,9	.	3,6	3,8	4,4	3,3	3,5	4,2	4,8	3,6	3,5	4,2