

## KOMENTÁŘ

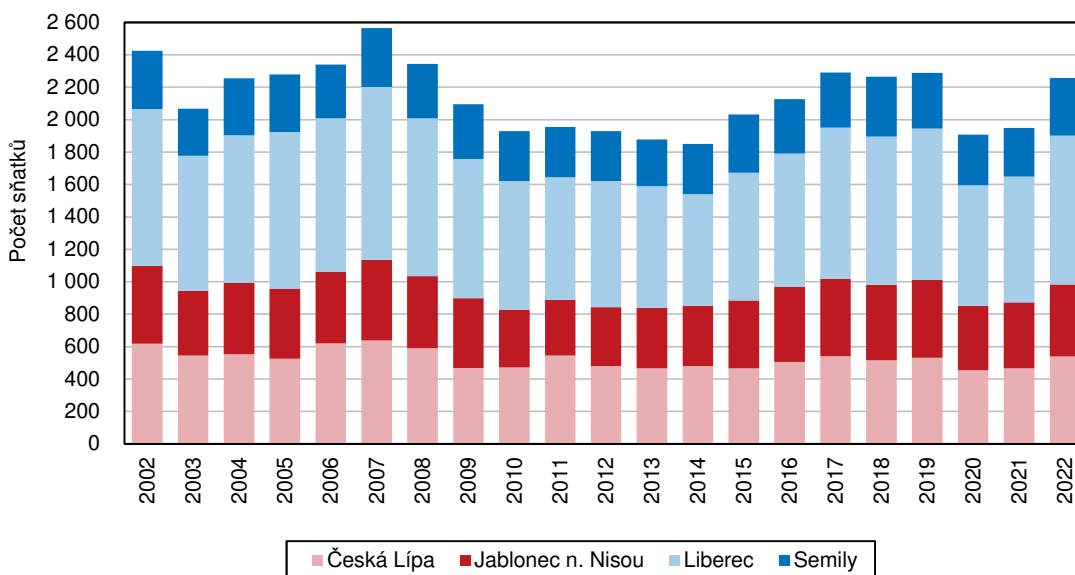
5. 6. 2023

### Sňatky v Libereckém kraji v roce 2022

V roce 2022 bylo v našem kraji uzavřeno 2 257 manželství. Nejčastěji se snoubenci brali v měsíci červnu. Ženichům bylo v průměru 39,2 let, nevěsty byly o 2,6 roku mladší. Matriční úřady evidovaly 39 sňatků cizinců.

V roce 2022 bylo v Libereckém kraji uzavřeno 2 257 manželství, tzn. o 308 svazků (15,8 %) více než v předcházejícím roce. V rámci celé České republiky bylo v roce 2022 uzavřeno 54 820 sňatků (meziročně +8 042 událostí, tj. +17,2 %). Nejvíce svateb se uskutečnilo v hlavním městě Praze (6 983 událostí). Následovaly kraje Středočeský, Moravskoslezský a Jihomoravský, ve kterých počet sňatků převýšil hranici šesti tisíc. Nejméně manželství bylo evidováno v Karlovarském (1 527 sňatků), druhý nejnižší počet zaznamenal Liberecký kraj. V žádném kraji nedošlo k meziročnímu poklesu počtu sňatků. Absolutně nejvíce sňatečnost vzrostla v hlavním městě Praze (+1 279 událostí, tj. +22,4 %), relativně pak v Královéhradeckém kraji (+24,8 %, tj. +564 sňatků). Absolutně i relativně nejnižší přírůstek pak vykázal Kraj Vysočina (+154 sňatků, tj. +6,8 %).

Vývoj sňatečnosti v Libereckém kraji a jeho okresech



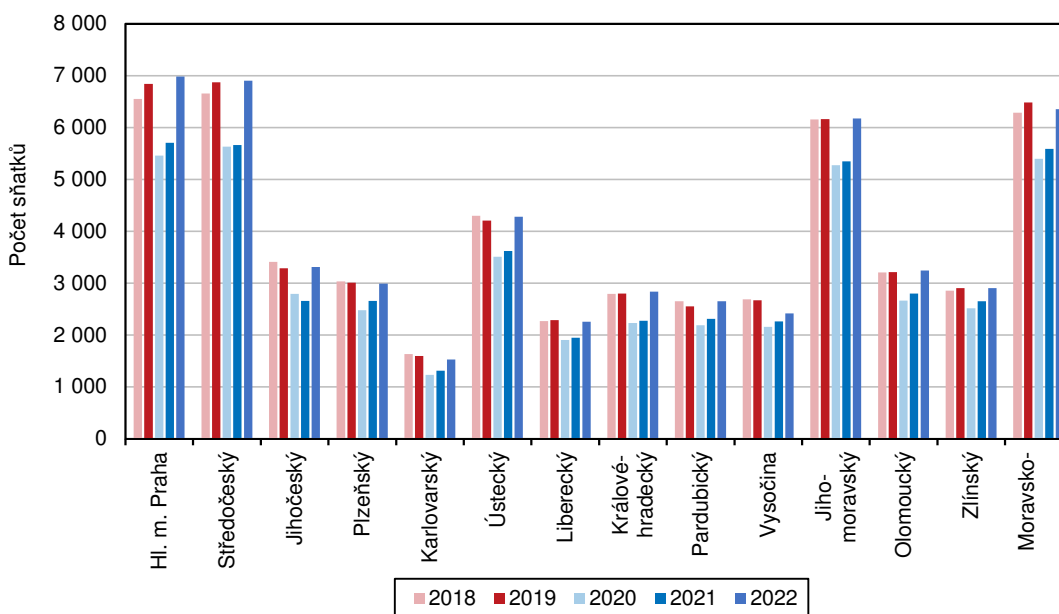
Počet sňatků v přepočtu na 1 000 obyvatel byl v jednotlivých krajích poměrně vyrovnaný a pohyboval se v rozmezí od 4,7 % v Kraji Vysočina do 5,4 % v Moravskoslezském kraji. Hodnota za Českou republiku dosáhla 5,1 % a tato průměrná hodnota byla dosažena také v 5 krajích, tj. Olomouckém, Královéhradeckém, Jihomoravském, Jihočeském a Libereckém.

V rámci okresů Libereckého kraje došlo v roce 2022 k nejvýraznějšímu absolutnímu meziročnímu růstu počtu sňatků v okrese Liberec (+140 na 918 událostí, tj. +18,0 %), relativně byl pak nárůst

## KOMENTÁŘ

nejvyšší v okrese Semily (+19,0 %, tj. +57 na 357 událostí). Meziročně více sňatků zaznamenaly také zbývající okresy kraje – okres Česká Lípa (+15,7 % na 538 svateb) a okres Jablonec nad Nisou (+9,4 % na 444 svateb). V přepočtu na 1 000 obyvatel byla nejvyšší sňatečnost evidována v okrese Česká Lípa (5,2 ‰), naopak nejnižší v okrese Jablonec nad Nisou (4,8 ‰). V rámci žebříčku 77 okresů České republiky se pak na prvním místě s hodnotou 6,2 sňatků na 1 000 obyvatel umístil okres Bruntál, poslední příčka se 4,4 sňatky na 1 000 obyvatel patřila okresu Praha-východ. Nejvýraznější nárůst počtu sňatků byl v rámci 77 okresů zaznamenán v okrese Jičín (+42,8 %), nejmenší přírůstek byl patrný v okrese Rokycany (+2,5 %). Pokles sňatečnosti byl evidován pouze ve 3 okresech České republiky, tj. v okrese Domažlice (-2,0 %), Jihlava (-1,7 %) a Vsetín (-0,5 %).

Vývoj sňatečnosti podle krajů



Z celkového počtu 2 257 sňatků uzavřených v roce 2022 v Libereckém kraji se jich nejvíce (tj. 1 054 událostí) uskutečnilo ve 3. čtvrtletí. Nejoblíbenějším měsícem pro uzavření sňatku byl tradičně červen (421 svateb), červenec (397 svateb) a srpen (347 svateb). Nejméně párů do manželství vstoupilo v lednu (36 sňatků) a v prosinci (45 sňatků). Nejoblíbenějšími daty pro uzavření sňatku se v roce 2022 v našem kraji staly 25. 6. (81 sňatků), 18. 6. a 20. 8. (shodně po 76 sňatcích) a 11. 6. (65 sňatků). Frekventovaným dnem bylo také magické datum 22. 2. 2022, kdy se uskutečnilo 53 sňatků (tj. 51,0 % sňatků uzavřených v únoru).

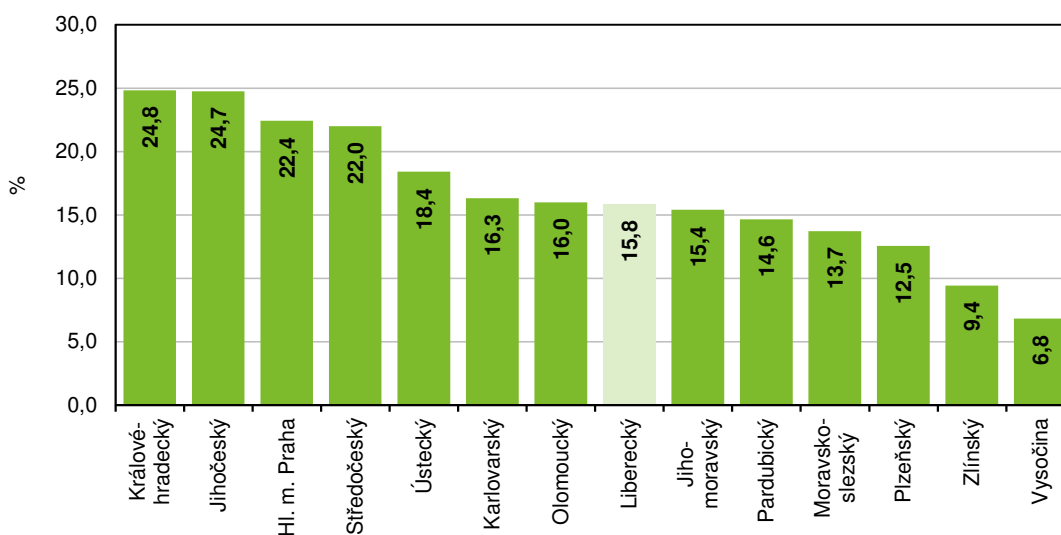
Pro většinu snoubenců (tj. pro 1 595 ženichů a 1 569 nevěst) z Libereckého kraje byl sňatek uzavřený v roce 2022 sňatkem prvním. Opakovaně pak v loňském roce do manželství vstoupilo 662 mužů a 688 žen. V případě 1 359 svateb byli oba snoubenci dosud svobodní.

Mužům z Libereckého kraje, kteří v roce 2022 uzavřeli sňatek, bylo v průměru 39,2 let, průměrný věk nevěst pak činil 36,5 let. Věk snoubenců se každoročně zvyšuje – za poslední dekádu se

## KOMENTÁŘ

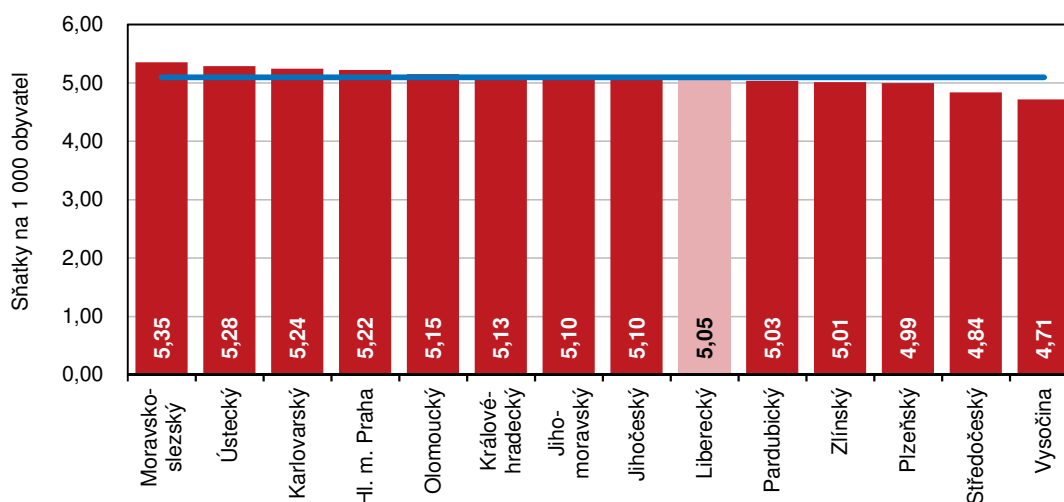
průměrný věk ženichů zvýšil o 3,2 a nevěst o 3,7 roku. Proti začátku 90. let minulého století je však současným ženichům a nevěstám o 11 let více.

**Změna počtu sňatků mezi roky 2021 a 2022 podle krajů**



Nejvíce sňatků v roce 2022 uzavřeli muži, kterým bylo 28 let (123 snoubenců). Druzí se umístili muži ve věku 30 let (122 snoubenců) a na třetí pozici byli muži ve věku 29 let (121 snoubenců). Nejčtenější věk pro uzavření manželství v případě žen byl věk 29 let (124 snoubenek), dále pak 31 let (121 snoubenek) a 27 let (117 snoubenek).

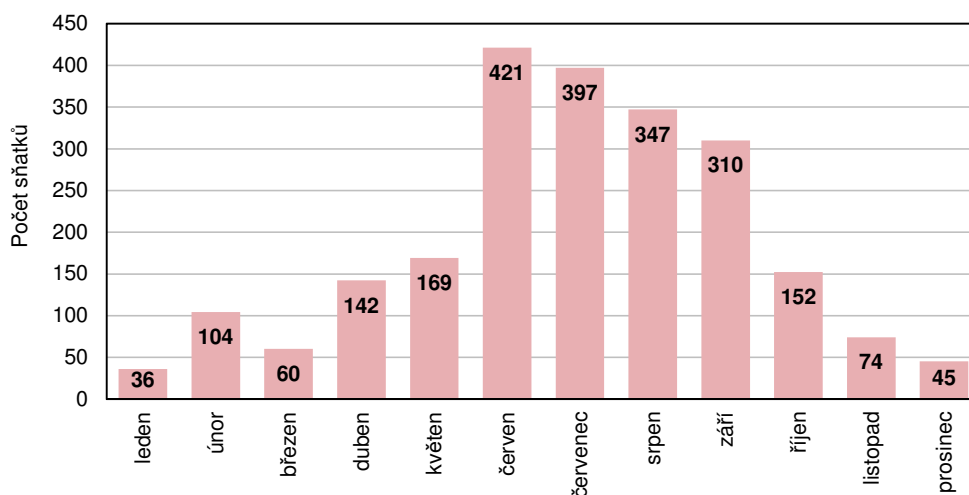
**Sňatky na 1 000 obyvatel podle krajů v roce 2022**



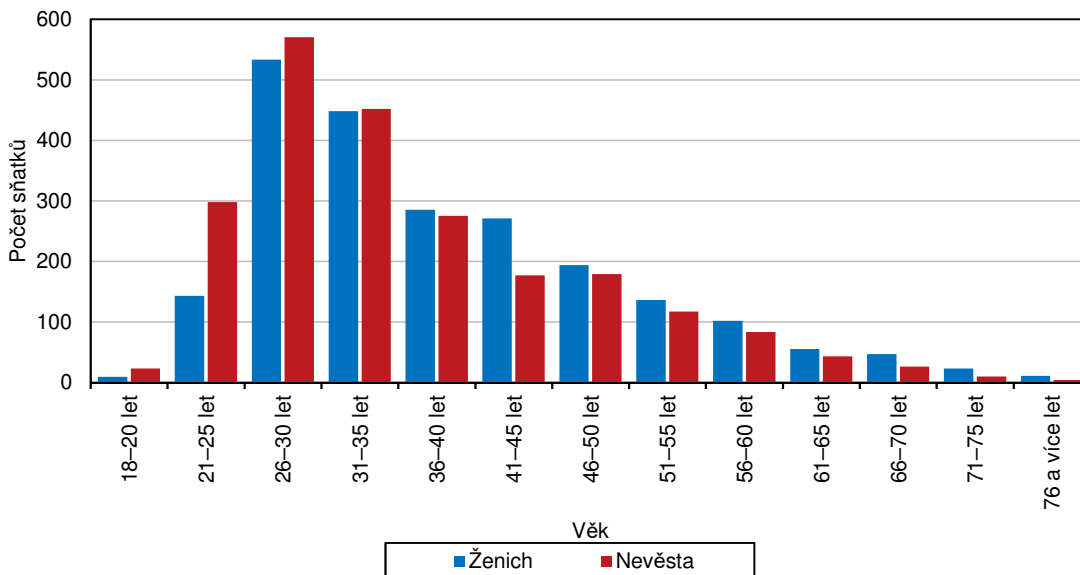
## KOMENTÁŘ

Nejmladšímu ženichovi, který v roce 2022 v našem kraji uzavřel manželství, bylo 19 let, nejmladší nevěstě bylo o rok méně. Naopak nejstaršímu ženichovi bylo 91 let a nejstarší nevěstě 80 let. V průběhu roku 2022 matriky v kraji nezaznamenaly žádného ženicha ani nevěstu, kterým by bylo mezi 16–17 lety. Nevěsty ve věku 18 až 19 let se „před oltářem“ vyskytly ve 13 případech, stejně staré ženichy úředníci oddávali třikrát.

**Sňatky podle měsíců v roce 2022 v Libereckém kraji**



**Počet sňatků podle věku ženichů a nevěst v Libereckém kraji v roce 2022**



Většina sňatků byla v roce 2022 v našem kraji uzavřena mezi snoubenci s českým státním občanstvím (2 115 sňatků mužů a 2 133 sňatků žen). Úřady evidovaly 2 030 sňatků, kdy byl ženich i nevěsta českého občanství. Pokud si Čech vzal cizinku, byla nejčastěji ze Slovenska

## KOMENTÁŘ

(31 sňatků) nebo Ukrajiny (24 sňatků). V 5 případech si český ženich vzal ženu z Vietnamu, ve 4 případech byla nevěsta polské národnosti. Češky si pak nejčastěji vzaly manžela ze Slovenska (31 sňatků), Německa (11 sňatků) nebo Ukrajiny (10 sňatků), 6 ženichů bylo z Velké Británie a Severního Irska. Matriční úřady v kraji evidovaly také 39 sňatků cizinců – v případě 23 sňatků byli snoubenci z Ukrajiny, 5 sňatků bylo uzavřeno mezi občany ze Slovenska.

**Kontakt:**

Hana Kořátková

**Krajská správa ČSÚ v Liberci**

Oddělení informačních služeb

Tel.: 485 238 811

E-mail: [infoservislbc@czso.cz](mailto:infoservislbc@czso.cz)

## KOMENTÁŘ

*Přílohy:*

### Sňatky podle krajů a okresů v roce 2022

	Sňatky celkem	Ženich		Nevěsta		Oba snoubenci svobodní
		1. sňatek	2. a další sňatek	1. sňatek	2. a další sňatek	
<b>Česká republika</b>	<b>54 820</b>	<b>40 847</b>	<b>13 973</b>	<b>41 138</b>	<b>13 682</b>	<b>35 869</b>
v tom kraje:						
Hl. město Praha	6 983	5 382	1 601	5 655	1 328	4 901
Středočeský	6 904	4 986	1 918	5 070	1 834	4 335
Jihočeský	3 313	2 503	810	2 501	812	2 192
Plzeňský	2 987	2 125	862	2 157	830	1 833
Karlovarský	1 527	1 028	499	1 057	470	872
Ústecký	4 281	2 928	1 353	2 948	1 333	2 460
<b>Liberecký</b>	<b>2 257</b>	<b>1 595</b>	<b>662</b>	<b>1 569</b>	<b>688</b>	<b>1 359</b>
v tom okres:						
Česká Lípa	538	355	183	341	197	294
Jablonec nad Nisou	444	314	130	305	139	257
Liberec	918	660	258	661	257	575
Semily	357	266	91	262	95	233
Královéhradecký	2 836	2 096	740	2 084	752	1 830
Pardubický	2 647	2 034	613	2 002	645	1 802
Vysočina	2 416	1 943	473	1 897	519	1 727
Jihomoravský	6 171	4 729	1 442	4 770	1 401	4 214
Olomoucký	3 242	2 466	776	2 411	831	2 142
Zlínský	2 901	2 317	584	2 297	604	2 078
Moravskoslezský	6 355	4 715	1 640	4 720	1 635	4 124

Poznámka: Sňatky nevěst jsou tříděny podle bydliště nevěsty, všechny ostatní údaje jsou tříděny podle bydliště ženicha.

**KOMENTÁŘ**
**Počet sňatků podle okresů České republiky v roce 2022**

	Počet sňatků	Pořadí		Počet sňatků	Pořadí
<b>Česká republika</b>	<b>54 820</b>	<b>x</b>			
v tom okres:					
Praha	6 983	1.	Svitavy	559	40.
Brno-město	2 043	2.	Bruntál	556	41.
Ostrava-město	1 717	3.	<b>Česká Lípa</b>	<b>538</b>	<b>42.</b>
Karviná	1 304	4.	Třebíč	538	43.
Olomouc	1 245	5.	Mělník	535	44.
Brno-venkov	1 169	6.	Náchod	532	45.
České Budějovice	1 086	7.	Jihlava	532	46.
Frýdek-Místek	1 074	8.	Prostějov	530	47.
Plzeň-město	1 000	9.	Nymburk	527	48.
Opava	934	10.	Kolín	507	49.
<b>Liberec</b>	<b>918</b>	<b>11.</b>	Sokolov	507	50.
Zlín	916	12.	Chrudim	506	51.
Pardubice	857	13.	Beroun	484	52.
Praha-východ	853	14.	Jindřichův Hradec	482	53.
Hradec Králové	846	15.	Vyškov	478	54.
Kladno	843	16.	Benešov	476	55.
Nový Jičín	770	17.	Tábor	471	56.
Hodonín	761	18.	<b>Jablonec nad Nisou</b>	<b>444</b>	<b>57.</b>
Uherské Hradiště	736	19.	Louny	441	58.
Praha-západ	732	20.	Cheb	438	59.
Ústí nad Orlicí	725	21.	Havlíčkův Brod	430	60.
Chomutov	710	22.	Rychnov nad Kněžnou	428	61.
Teplice	677	23.	Plzeň-sever	410	62.
Přerov	669	24.	Klatovy	407	63.
Vsetín	656	25.	Jičín	407	64.
Děčín	655	26.	Kutná Hora	403	65.
Ústí nad Labem	639	27.	<b>Semily</b>	<b>357</b>	<b>66.</b>
Mladá Boleslav	629	28.	Plzeň-jih	354	67.
Trutnov	623	29.	Písek	344	68.
Příbram	617	30.	Český Krumlov	337	69.
Kroměříž	593	31.	Pelhřimov	329	70.
Šumperk	592	32.	Strakonice	319	71.
Žďár nad Sázavou	587	33.	Rakovník	298	72.
Břeclav	586	34.	Domažlice	297	73.
Karlovy Vary	582	35.	Tachov	275	74.
Litoměřice	581	36.	Prachatice	274	75.
Most	578	37.	Rokycany	244	76.
Znojmo	573	38.	Jeseník	206	77.
Blansko	561	39.			

## KOMENTÁŘ

### Počet sňatků na 1 000 obyvatel podle okresů České republiky v roce 2022

	Počet sňatků na 1 000 obyvatel	Pořadí		Počet sňatků na 1 000 obyvatel	Pořadí
<b>Česká republika</b>	<b>5,10</b>	<b>x</b>			
v tom okres:					
Bruntál	6,19	1.	Plzeň-město	5,04	40.
Sokolov	5,90	2.	Nymburk	5,04	41.
Chomutov	5,75	3.	Plzeň-jih	5,03	42.
Kroměříž	5,68	4.	Kladno	5,02	43.
Jeseník	5,57	5.	Frydek-Místek	5,02	44.
Český Krumlov	5,46	6.	Břeclav	5,01	45.
České Budějovice	5,45	7.	Hodonín	5,00	46.
Ostrava-město	5,44	8.	Plzeň-sever	4,99	47.
Ústí nad Labem	5,39	9.	Znojmo	4,97	48.
Karviná	5,39	10.	Šumperk	4,95	49.
Svitavy	5,36	11.	Tachov	4,94	50.
Rychnov nad Kněžnou	5,36	12.	Žďár nad Sázavou	4,94	51.
Domažlice	5,36	13.	<b>Semily</b>	<b>4,91</b>	<b>52.</b>
Most	5,35	14.	Rokycany	4,89	53.
Jindřichův Hradec	5,34	15.	Prostějov	4,89	54.
Prachatice	5,34	16.	Litoměřice	4,88	55.
Rakovník	5,34	17.	Třebíč	4,88	56.
Opava	5,34	18.	Beroun	4,86	57.
Trutnov	5,33	19.	Náchod	4,84	58.
Teplice	5,33	20.	Pardubice	4,82	59.
Příbram	5,27	21.	<b>Jablonec nad Nisou</b>	<b>4,81</b>	<b>60.</b>
Ústí nad Orlicí	5,26	22.	Cheb	4,80	61.
Olomouc	5,26	23.	Chrudim	4,78	62.
Přerov	5,23	24.	Zlín	4,78	63.
Hlavní město Praha	5,22	25.	Mělník	4,76	64.
<b>Česká Lípa</b>	<b>5,22</b>	<b>26.</b>	Písek	4,76	65.
Brno-město	5,21	27.	Kolín	4,75	66.
Uherské Hradiště	5,21	28.	Mladá Boleslav	4,75	67.
Kutná Hora	5,20	29.	Klatovy	4,72	68.
Děčín	5,15	30.	Benešov	4,69	69.
<b>Liberec</b>	<b>5,14</b>	<b>31.</b>	Praha-západ	4,68	70.
Blansko	5,12	32.	Vsetín	4,62	71.
Vyškov	5,10	33.	Jihlava	4,61	72.
Karlovy Vary	5,10	34.	Tábor	4,56	73.
Hradec Králové	5,10	35.	Havlíčkův Brod	4,53	74.
Louny	5,09	36.	Strakonice	4,48	75.
Brno-venkov	5,09	37.	Pelhřimov	4,47	76.
Nový Jičín	5,09	38.	Praha-východ	4,36	77.
Jičín	5,08	39.			



## KOMENTÁŘ

### Vybrané údaje o sňatcích za Liberecký kraj

	Rok															
	1991	1995	2000	2005	2010	2012	2013	2014	2015	2016	2017	2018	2019	2020	2021	2022
Věk nejmladší nevěsty	.	16	16	16	16	17	16	16	18	16	16	17	18	18	18	18
Věk nejmladšího ženicha	.	17	18	18	18	19	18	18	18	18	18	19	19	19	18	19
Věk nejstarší nevěsty	.	74	75	80	77	75	72	81	80	77	78	80	81	73	80	80
Věk nejstaršího ženicha	.	84	78	85	86	89	81	93	84	87	80	89	83	86	87	91
Průměrný věk při sňatku																
nevěsty	25,3	26,5	28,5	31,0	32,4	32,3	32,9	32,7	33,4	33,4	33,9	34,5	34,9	35,3	35,6	36,5
ženicha	28,2	29,4	31,4	34,0	35,4	35,4	36,0	36,1	36,3	36,4	37,2	37,3	37,9	38,1	38,6	39,2
Počet ženichů ve věku																
16–17	14	1	-	-	-	-	-	-	-	-	-	-	-	-	-	-
18–19	284	123	31	10	3	4	2	4	7	6	4	1	4	1	3	3
Počet nevěst ve věku																
16–17	92	16	1	1	1	2	2	1	-	3	2	1	-	-	-	-
18–19	903	377	124	57	24	23	18	17	16	15	18	20	8	10	8	13