

KOMENTÁŘ

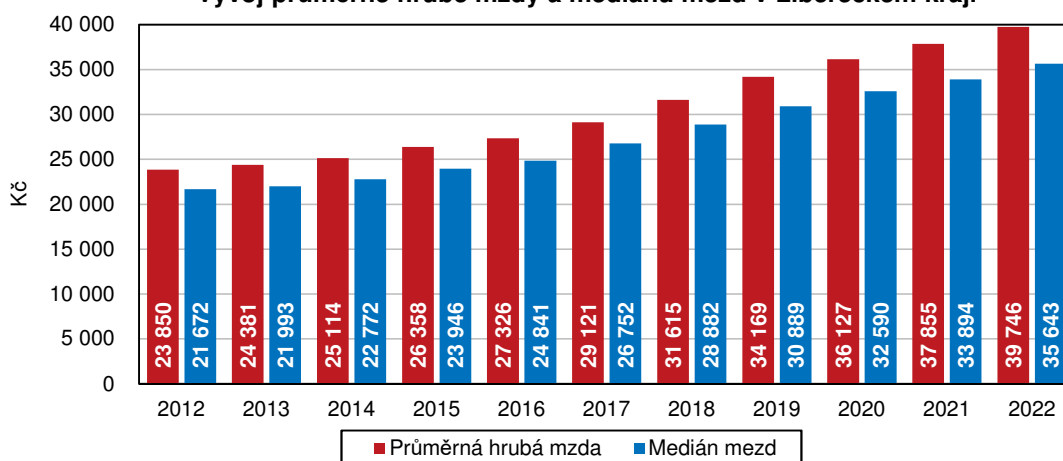
30. 5. 2022

Struktura mezd zaměstnanců v Libereckém kraji v roce 2022

Podle výsledků strukturální statistiky dosáhla průměrná hrubá měsíční mzda v Libereckém kraji v roce 2022 částky 39 746 Kč, medián mezd byl o 4 103 Kč nižší. Mzda žen představovala 85,7 % mzdy mužů.

Podle výsledků Strukturálního šetření mezd zaměstnanců dosáhla průměrná hrubá měsíční mzda v Libereckém kraji v roce 2022 částky 39 746 Kč. Ve srovnání s předchozím rokem se absolutně zvýšila o 1 891 Kč, relativně pak o 5,0 %. Mzda mužů meziročně rostla dynamičtěji, zvýšila se o 2 514 Kč (6,3 %) na 42 504 Kč a poprvé tak překročila 40 tis. hranici. Mzda žen se zvýšila o 1 206 Kč a 3,4 % na 36 435 Kč. Uvedená hodnota se o 6 069 Kč se pohybovala pod mzdou mužů, v relativním vyjádření tak představovala 85,7 % jejich mzdy.

Vývoj průměrné hrubé mzdy a mediánu mezd v Libereckém kraji



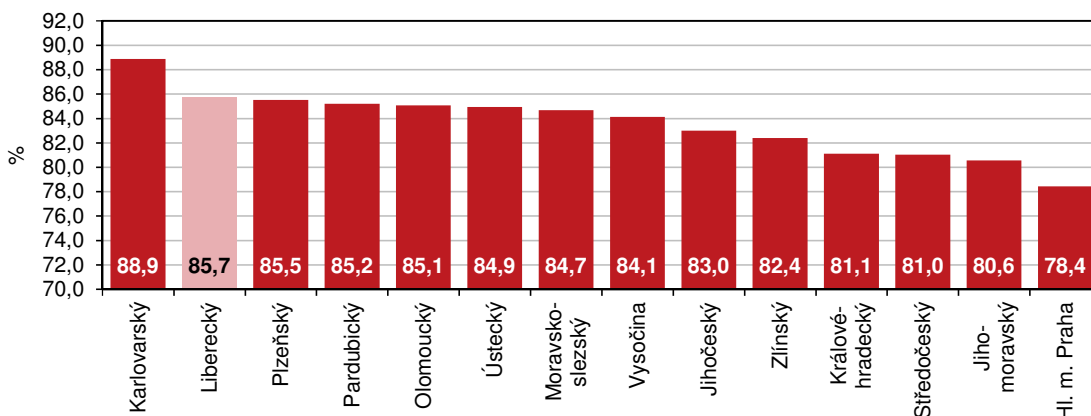
Struktura mzdy se dlouhodobě nemění – také v roce 2022 z 66,5 převažovala základní složka, prémie a odměny tvořily 15,5 %, náhrady mzdy 11,7 % a zbývajících 6,2 % představovaly příplatky za práci přesčas, ostatní příplatky a odměny za pohotovost.

Tradičně nejvyšší průměrné mzdy z pohledu hlavních tříd klasifikace zaměstnání CZ-ISCO pobírali v Libereckém kraji v roce 2022 řídicí pracovníci, a to 85 634 Kč (meziročně více o 5 087 Kč, +6,3 %). Na druhé straně mzdového žebříčku se umístili pomocní a nekvalifikovaní pracovníci s průměrným výdělkem 25 853 Kč (+ 1 123 Kč, +4,5 %). Rozdíl mezi těmito třídami dosáhl částky 59 781 Kč. Průměrná mzda specialistů dosáhla 54 400 Kč (+2 848 Kč, +5,5 %), technických a odborných pracovníků 44 844 Kč (+2 554 Kč, +6,0 %). Řemeslníci a opraváři v průměru měsíčně pobírali 34 997 Kč (+1 652 Kč, +5,0 %), pracovníci obsluhy strojů a zařízení a montéři 33 298 Kč (+2 021 Kč, +6,5 %) a pracovníci ve službách a prodeji 31 139 Kč (+122 Kč, +0,4 %). Mzda úředníků v průměru dosáhla 32 567 Kč (+2 016 Kč, +6,6 %).

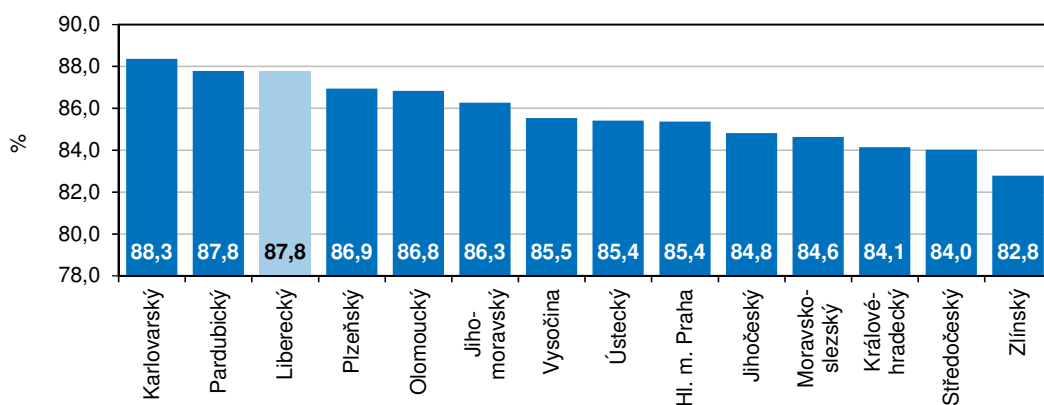
KOMENTÁŘ

Meziročně si ve mzdové sféře polepšili zaměstnanci ve všech krajích – nejvyšší absolutní přírůstek vykázalo hlavní město Praha (+3 521 Kč), relativně pak mzda nejvýrazněji vzrostla ve Středočeském kraji (+7,3 %). S nejnižší intenzitou se průměrná mzda zvýšila v našem kraji (+1 891 Kč, +5,0 %). Muži si absolutně nejvíce polepšili v hlavním městě Praze (+4 416 Kč), relativně v Jihomoravském kraji (+8,5 %). Nárůst jejich mzdy byl absolutně nejnižší v Karlovarském kraji (+2 465 Kč), relativně opět v našem a Plzeňském kraji (+6,3 %). Absolutní přírůstek v případě žen se pohyboval v intervalu od 1 196 Kč v Královéhradeckém kraji do 2 680 Kč v hlavním městě Praze, relativní v intervalu od 3,4 % v Libereckém a Královéhradeckém kraji do 6,0 % v hlavním městě Praze.

Podíl průměrné hrubé měsíční mzdy žen na mzdě mužů podle krajů v roce 2022



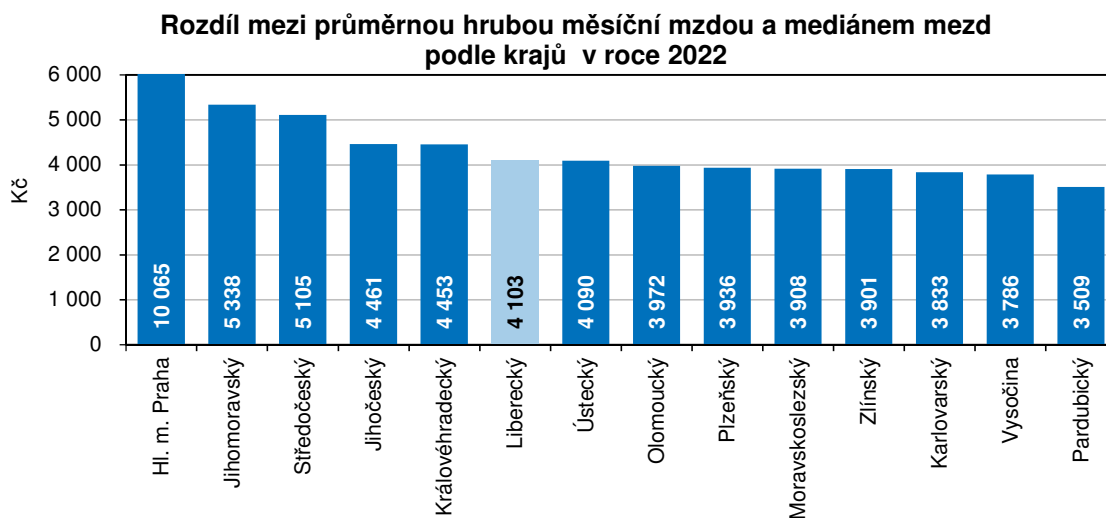
Podíl mediánu mzdy žen na mediánu mužů podle krajů v roce 2022



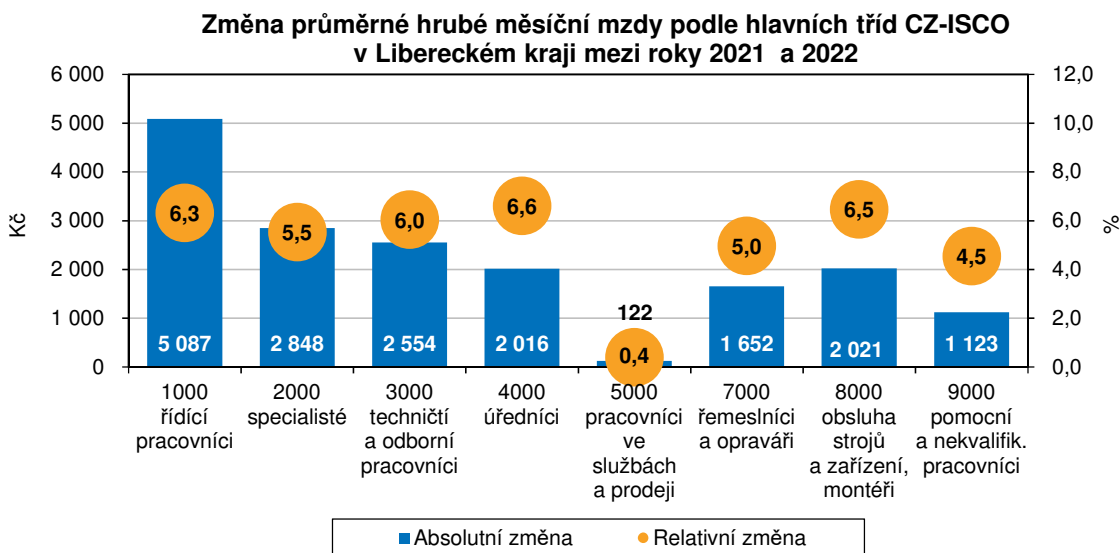
Pomyslné první místo mezikrajského žebříčku s výrazným odstupem od ostatních krajů s celkovou mzdou (54 015 Kč), mzdou mužů (60 160 Kč) a žen (47 186 Kč) obsadilo hlavní město Praha. Nejnižší celkový výdělek a výdělek mužů vykázal Karlovarský kraj (37 512 Kč, resp. 39 594 Kč), v případě žen byla nejnižší mzda vyplácena ve Zlínském kraji (34 782 Kč). Celková mzda vykázaná v Libereckém kraji byla 7. nejnižší, mzda mužů 5. nejnižší a mzda žen 8. nejnižší. Největší rozdíl mezi mzdou mužů a žen byl vykázan v hlavním městě Praze (12 974 Kč), podíl

KOMENTÁŘ

dosáhl 78,4 %. Nejvíce se průměrná mzda žen přiblížila mzdě mužů v Karlovarském kraji (rozdíl 4 409 Kč, podíl 88,9 %).



V rámci strukturálního šetření mezd také zjišťován mzdový medián, který charakterizuje mzdu zaměstnance uprostřed mzdového rozdělení a lépe vypovídá o skutečné mzdové úrovni. Medián mzdy v Libereckém kraji v roce 2022 dosáhl 35 643 Kč, tj. o 1 749 Kč a 5,2 % více než v roce 2021. V případě mužů činil 38 011 Kč (+2 405 Kč, +6,8 %), v případě žen 33 356 Kč (+1 464 Kč, +4,6 %) a tato úroveň představovala 87,8 % mediánu mužů.



Mezi kraji České republiky se mzdový medián pohyboval od 33 679 Kč v Karlovarském kraji do 43 950 Kč v hlavním městě Praze. Nejvyšší absolutní meziroční přírůstek zaznamenal medián v hlavním městě Praze (+2 854 Kč), relativní v Jihomoravském kraji (+7,4 %). Hlavnímu městu Praha patřilo také prvenství v případě mediánu mužů a žen (47 844 Kč, resp. 40 841 Kč). Nejnižší mzdový medián byl v případě mužů vykázan v Karlovarském kraji (37 767 Kč), v případě žen

KOMENTÁŘ

ve Zlínském kraji (31 431 Kč). Liberecký kraj z pohledu celkového mediánu obsadil v mezikrajském žebříčku 6. nejhorší pozici, medián mužů byl 5. nejnižší a medián žen byl 6. nejvyšší. Nejvíce se medián žen přiblížil mediánu mužů v Karlovarském kraji (88,3 %), nejméně ve Zlínském kraji (82,8 %).

Průměrná hrubá měsíční mzda vykázaná v Libereckém kraji v roce 2022 převyšovala medián mezd o 4 103 Kč, jeho podíl na průměrné mzdě představoval 89,7 %. Větší diference byla vykázána mezi průměrem a mediánem mzdy mužů (+4 493 Kč) než žen (+3 079 Kč). Největší rozdíl mezi průměrnou mzdou a mediánem mezd byl v rámci mezikrajského srovnání vykázan v hlavním městě Praze (celkem +10 065 Kč, u mužů +12 316 Kč, u žen +6 345 Kč). Nejmenší rozdíl byl mezi oběma celkovými hodnotami a hodnotami za ženy zjištěn v Pardubickém kraji (+3 509 Kč, resp. +2 486 Kč), v případě mužů se obě mzdové úrovně nejméně lišily v Karlovarském kraji (o 3 827 Kč).

Poznámka:

Strukturální šetření mezd zaměstnanců vzniká sloučením výsledných databází výběrového šetření Informační systém o průměrném výděлку MPSV (ISPV) a administrativního zdroje Informační systém o platu a služebním příjmu (ISP) Ministerstva financí. Přímou sleduje mzdy jednotlivých zaměstnanců (nikoliv jen jejich celkový objem na úrovni podniků či organizací), složky hrubého výděлку a důležité personální údaje o zaměstnanci (např. pohlaví, vzdělání, věk).

Do hrubých mezd se ve strukturální statistice počítají všechny mzdy za práci včetně prémie, odměn a dalších platů, dále veškeré náhrady mzdy za neodpracovanou dobu (dovolenou, svátky, překážky v práci apod.) a odměny za pracovní pohotovost za celý rok. Průměrná mzda zaměstnance v daném roce je vypočtena poměřením s jeho placenou dobou, tedy počtem měsíců, za které mzdu či náhradu mzdy skutečně pobíral, odečtena je doba nemocí a dalších neplacených nepřítomností v práci za daný rok. Vypočtená průměrná hrubá měsíční mzda (v Kč) tak co nejpřesněji vypovídá o srovnatelných mzdových úrovních v různých zaměstnáních (pracovních místech) při přesně zjištěném objemu placené doby.

Takto vypočtená průměrná mzda však není a nemůže být shodná s průměrnou mzdou zjišťovanou z podnikového výkaznictví ČSÚ, kde je celkový objem mzdových prostředků poměřován evidenčním počtem zaměstnanců podniku, v němž jsou však zahrnuti i zaměstnanci nemocní nebo s neplacenou nepřítomností kratší než 4 týdny. Další rozdíly mezi mzdovou úrovní ve srovnání s jinými statistickými zdroji mohou plynout (kromě vlivu neplacených absencí a odlišného základního souboru šetření) z faktu, že do výsledků strukturální statistiky se nezahrnují zaměstnanci s týdenním úvazkem kratším než 30 hodin.

Kontakt:

Hana Koťátková
Krajská správa ČSÚ v Liberci
Oddělení informačních služeb
Tel.: 485 238 811
E-mail: infoservislbc@czso.cz

Oddělení informačních služeb – Krajská správa ČSÚ v Liberci

Informace o inflaci, HDP, obyvatelstvu, průměrných mzdách a mnohé další najdete na stránkách Českého statistického úřadu: www.liberec.czso.cz | tel.: 485 238 811, e-mail: infoservislbc@czso.cz

KOMENTÁŘ

Přílohy:

Podíly zaměstnanců, placený čas a hrubé měsíční mzdy podle pohlaví a krajů v roce 2022

Kraj	Podíly zaměstnanců (%)			Placený čas (hod/měs.)			Průměrná mzda (Kč)			Medián mezd (Kč)		
	celkem	muži	ženy	celkem	muži	ženy	celkem	muži	ženy	celkem	muži	ženy
Hl. m. Praha	20,00	10,53	9,47	173,6	174,1	172,9	54 015	60 160	47 186	43 950	47 844	40 841
Středočeský	10,61	5,99	4,62	172,6	172,9	172,3	43 536	47 459	38 447	38 431	41 574	34 926
Jihočeský	5,56	2,93	2,63	173,2	173,9	172,4	39 728	43 204	35 855	35 267	38 106	32 316
Plzeňský	5,41	2,95	2,46	173,1	173,8	172,2	41 436	44 355	37 924	37 500	40 001	34 774
Karlovarský	2,06	1,09	0,97	172,7	173,0	172,4	37 512	39 594	35 185	33 679	35 767	31 600
Ústecký	6,27	3,37	2,89	172,6	173,1	172,0	40 223	43 230	36 717	36 133	38 722	33 071
Liberecký	3,58	1,95	1,63	172,3	172,9	171,5	39 746	42 504	36 435	35 643	38 011	33 356
Královéhradecký	5,08	2,78	2,30	172,4	172,5	172,3	41 187	45 043	36 532	36 734	39 751	33 447
Pardubický	4,69	2,62	2,07	173,8	174,7	172,6	38 866	41 579	35 428	35 357	37 531	32 942
Vysočina	4,35	2,44	1,91	173,4	174,6	171,9	39 864	42 849	36 043	36 078	38 421	32 860
Jihomoravský	11,53	6,30	5,23	173,5	174,2	172,7	43 071	47 237	38 055	37 733	40 331	34 792
Olomoucký	5,46	2,95	2,52	172,9	173,7	171,8	39 079	41 966	35 699	35 107	37 412	32 486
Zlínský	5,22	2,87	2,35	173,6	174,4	172,6	38 869	42 215	34 782	34 968	37 968	31 431
Moravskoslezský	10,18	5,52	4,65	171,7	172,1	171,3	39 631	42 616	36 085	35 723	38 350	32 457

Struktura průměrné hrubé měsíční mzdy podle krajů v roce 2022

Kraj	Hrubá mzda (Kč)	z toho složky mzdy (%)					
		základní složka	prémie, odměny	příplatky za přesčas	příplatky ostatní	náhrady mzdy	odměny za pohotovost
Hl. m. Praha	54 015	69,19	14,82	0,37	4,51	10,84	0,26
Středočeský	43 536	66,98	15,61	0,53	4,68	11,95	0,24
Jihočeský	39 728	67,41	15,24	0,66	4,93	11,43	0,32
Plzeňský	41 436	67,22	15,22	0,70	5,10	11,47	0,28
Karlovarský	37 512	66,94	14,10	0,77	6,21	11,68	0,29
Ústecký	40 223	66,86	14,35	0,67	6,02	11,76	0,33
Liberecký	39 746	66,54	15,53	0,59	5,44	11,72	0,18
Královéhradecký	41 187	65,47	15,37	0,55	6,02	12,30	0,29
Pardubický	38 866	66,88	15,55	0,62	5,19	11,44	0,32
Vysočina	39 864	65,62	15,79	0,68	5,87	11,71	0,33
Jihomoravský	43 071	68,72	14,62	0,45	4,65	11,29	0,27
Olomoucký	39 079	67,22	14,65	0,54	5,48	11,84	0,27
Zlínský	38 869	65,61	16,67	0,75	4,69	12,06	0,22
Moravskoslezský	39 631	67,17	14,09	0,57	6,10	11,67	0,39

KOMENTÁŘ

Průměrné hrubé měsíční mzdy podle hlavních tříd CZ-ISCO a krajů v roce 2022

Kraj	Průměrné mzdy v hlavních třídách zaměstnání klasifikace CZ-ISCO (Kč)								
	1000 řídící pracovníci	2000 specialisté	3000 techničtí a odborní pracovníci	4000 úředníci	5000 pracovníci ve službách a prodeji	6000 kvalifikovaní pracovníci v zemědělství, lesnictví a rybnářství	7000 řemeslníci a opraváři	8000 obsluha strojů a zařízení, montéři	9000 pomocní a nequalifik. pracovníci
Hl. m. Praha	122 791	72 448	51 523	38 697	32 560	*	37 332	37 820	24 608
Středočeský	94 068	59 557	47 849	36 142	30 160	32 682	41 379	38 038	26 243
Jihočeský	85 963	56 559	43 935	33 344	30 166	28 031	34 264	33 447	24 496
Plzeňský	86 074	58 136	45 243	34 527	31 738	*	37 376	34 862	25 707
Karlovarský	78 687	52 664	42 121	32 442	31 253	*	32 770	33 808	26 439
Ústecký	84 460	55 559	45 918	32 940	30 847	29 087	36 014	35 465	24 474
Liberecký	85 634	54 400	44 844	32 567	31 139	*	34 997	33 298	25 853
Královéhradecký	81 714	54 754	45 406	34 156	30 720	*	39 302	36 961	25 712
Pardubický	82 557	51 335	42 517	33 875	30 898	*	36 328	33 068	26 315
Vysočina	78 679	55 311	45 204	34 505	30 007	*	35 981	33 754	25 501
Jihomoravský	87 581	60 150	45 577	34 708	30 160	33 510	35 532	34 509	26 000
Olomoucký	79 776	54 467	42 233	32 878	29 502	*	35 887	32 691	25 525
Zlínský	77 582	54 096	43 149	31 425	29 215	*	34 941	35 976	25 418
Moravskoslezský	84 495	54 258	42 909	32 391	29 891	*	36 223	35 090	24 183

Pozn.: Údaje nahrazené hvězdičkou nevyhovely publikačním kritériím, konkrétně kvalita odhadu mediánu hrubé měsíční mzdy měla průměrnou chybu větší než $\pm 10,0\%$.