

KOMENTÁŘ

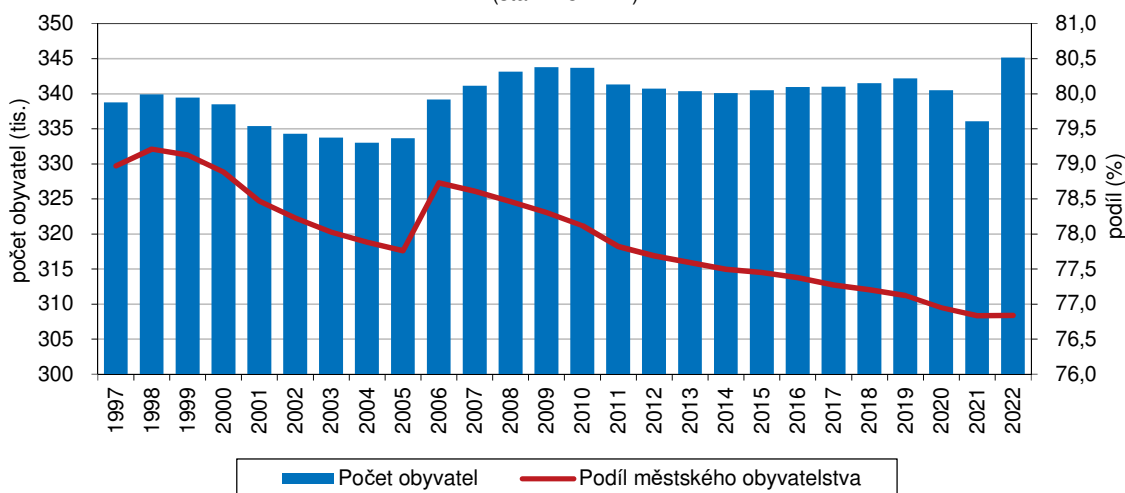
23. 5. 2023

Obyvatelstvo ve městech Libereckého kraje v roce 2022

Ke konci roku 2022 ve městech Libereckého kraje žilo celkem 345 136 obyvatel, tj. 76,8 % všech obyvatel kraje. Nejmenším městem s 1 196 obyvateli je Osečná.

Podle bilance k 31. 12. 2022 žilo ve 39 městech Libereckého kraje 345 136 obyvatel, tj. o 9 071 osob (2,7 %) více než na začátku roku 2022. Celkový počet přistěhovalých osob převýšil počet vystěhovalých osob o 10 012 osob, přirozenou měnou města ztratila 941 osob.

Počet obyvatel ve městech a podíl městského obyvatelstva v Libereckém kraji
(stav k 31. 12.)



Poznámka: V roce 2006 získaly statut města obce Ralsko, Lučany nad Nisou a Osečná.

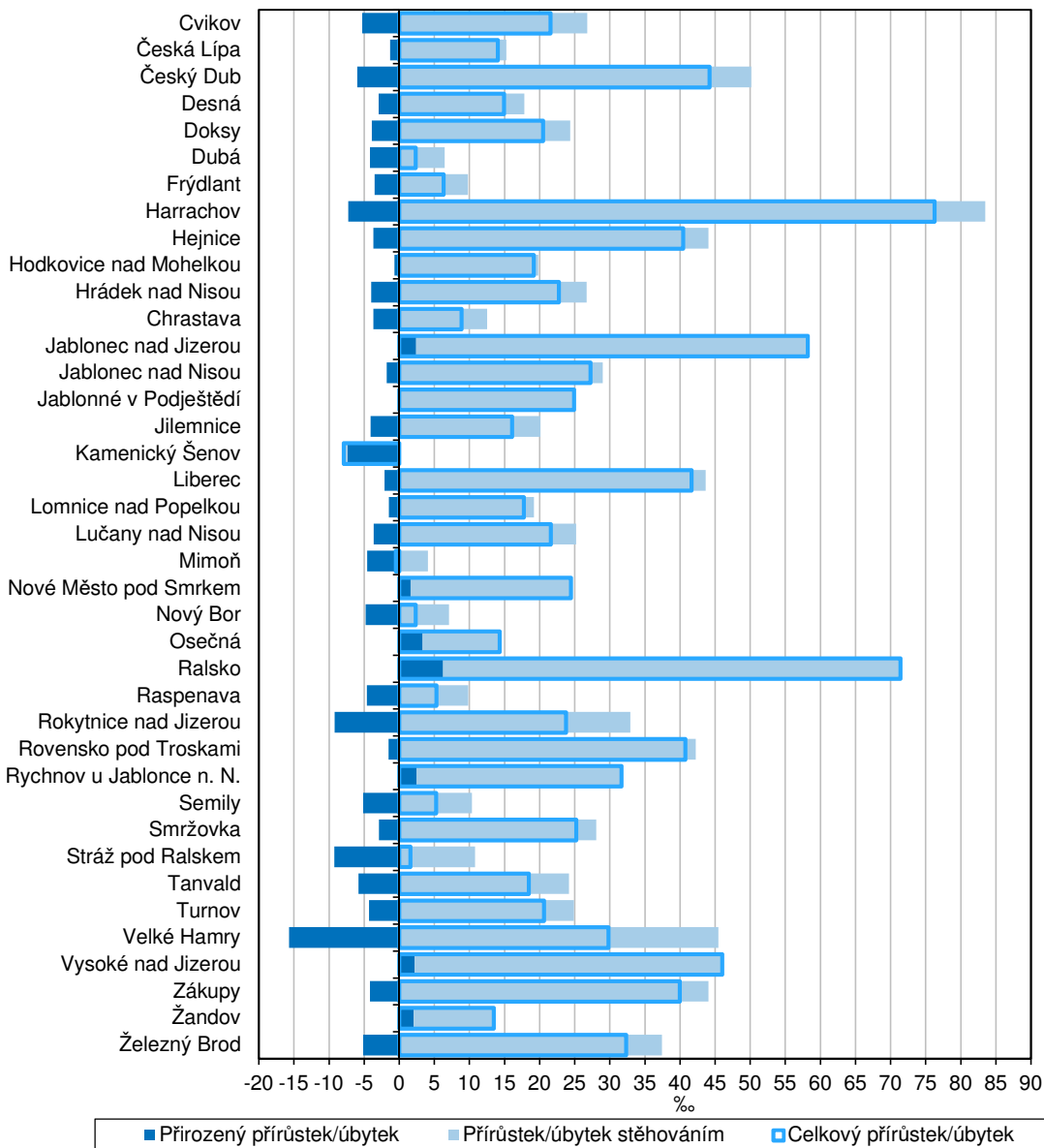
Celkový přírůstek obyvatel byl vykázán v 37 městech – absolutně nejvyšší přírůstek byl zaznamenán v Liberci (+4 438 obyvatel), relativní pak v Harrachově (+76,3 osob na 1 000 obyvatel). Oproti začátku roku došlo k úbytku počtu obyvatel pouze v Kamenickém Šenově (-31 obyvatel, -7,9 ‰) a v Mimoní (-3 osoby, -0,5 ‰).

Kladné saldo přirozené měny vykázalo 8 měst (Vysoké nad Jizerou, Jablonec nad Jizerou, Osečná, Nové Město pod Smrkem, Jablonné v Podještědí, Rychnov u Jablonce nad Nisou, Žandov a Ralsko), ostatní města vykázala záporné saldo. Stěhováním získalo obyvatele 38 měst, pouze Kamenický Šenov v průběhu roku 2022 ztratil obyvatele stěhováním. Kladné saldo zásluhou přirozené měny i stěhováním zaznamenalo 8 stejných měst, naopak snížení počtu obyvatel v obou případech zaregistroval pouze Kamenický Šenov.

Nejmenším městem Libereckého kraje byla ke konci roku 2022 s 1 196 obyvateli Osečná. V dalším pořadí následovalo Vysoké nad Jizerou (1 353 obyvatel), Rovensko pod Troskami (1 364 obyvatel) a Harrachov (1 406 obyvatel). Na opačném konci krajského žebříčku se nachází krajské město Liberec (107 389 obyvatel), které je zároveň 5. největším městem v České republice. Mezi 50 největších měst patří také Jablonec nad Nisou (23. místo, 45 830 obyvatel) a Česká Lípa (27. místo, 37 262 obyvatel). Do prvních 100 největších měst se zařadil také Turnov, početně největší město okresu Semily se nachází na 91. místě se 14 472 obyvateli.

KOMENTÁŘ

Pohyb obyvatel ve městech Libereckého kraje na 1 000 obyvatel v roce 2022



Kontakt:

Aleš Krejza

Krajská správa ČSÚ v Liberci

Oddělení informačních služeb

Tel.: 485 238 811

E-mail: infoservislbc@czso.cz

Oddělení informačních služeb – Krajská správa ČSÚ v Liberci

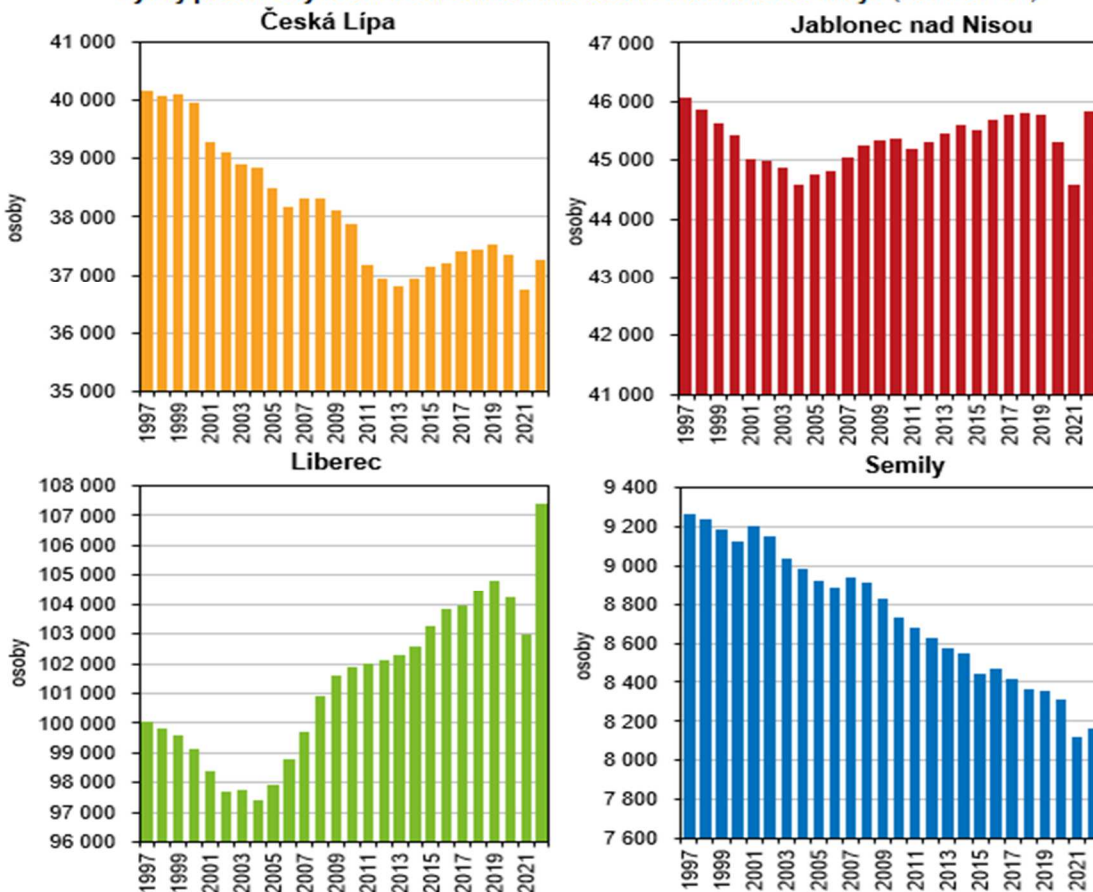
Informace o inflaci, HDP, obyvatelstvu, průměrných mzdách a mnohé další najdete na stránkách

Českého statistického úřadu: www.liberec.czso.cz | tel.: 485 238 811, e-mail: infoservislbc@czso.cz

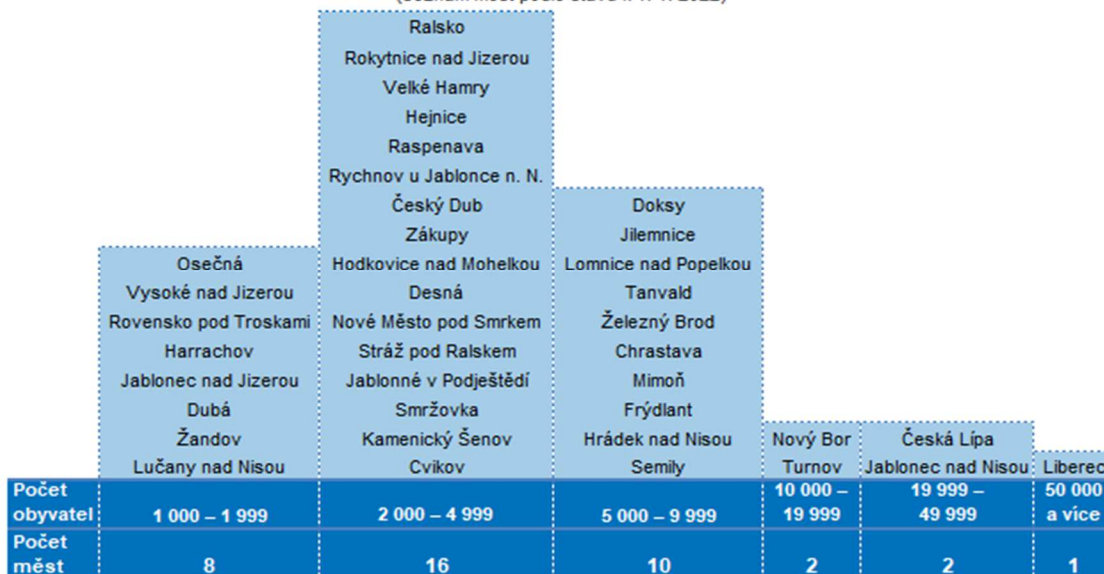
KOMENTÁŘ

Přílohy:

Vývoj počtu obyvatel v okresních městech Libereckého kraje (stav k 31. 12.)



Struktura měst podle počtu obyvatel v Libereckém kraji v roce 2022
(seznam měst podle stavu k 1. 1. 2022)



Oddělení informačních služeb – Krajská správa ČSÚ v Liberci

Informace o inflaci, HDP, obyvatelstvu, průměrných mzdách a mnohé další najdete na stránkách

Českého statistického úřadu: www.liberec.czso.cz | tel.: 485 238 811, e-mail: infoservislbc@czso.cz

KOMENTÁŘ
Bilance počtu obyvatel ve městech Libereckého kraje v roce 2022

(seznam měst podle stavu k 1. 1. 2022)

	Stav k 1. 1. 2022	Živě narození	Zemřelí	Přistěhovalí	Vystěhovalí	Přírůstek (úbytek)			Přírůstek (úbytek) na 1 000 obyvatel			Stav k 31. 12. 2022
						přiro- zený	stěho- váním	celkový	přiro- zený	stěho- váním	celkový	
Česká Lípa	36 740	350	397	1 657	1 088	-47	569	522	-1,3	15,3	14,0	37 262
Cvikov	4 479	34	58	230	108	-24	122	98	-5,3	26,8	21,5	4 577
Doksy	5 081	43	63	243	117	-20	126	106	-3,9	24,4	20,5	5 187
Dubá	1 678	17	24	55	44	-7	11	4	-4,1	6,5	2,4	1 682
Kamenický Šenov	3 923	27	56	91	93	-29	-2	-31	-7,4	-0,5	-7,9	3 892
Mimoň	6 361	65	94	185	159	-29	26	-3	-4,6	4,1	-0,5	6 358
Nový Bor	11 458	91	146	361	279	-55	82	27	-4,8	7,1	2,3	11 485
Ralsko	2 114	28	14	222	77	14	145	159	6,3	65,1	71,4	2 273
Stráž pod Ralskem	3 756	25	60	195	154	-35	41	6	-9,2	10,8	1,6	3 762
Zákupy	2 855	30	42	205	77	-12	128	116	-4,1	44,1	39,9	2 971
Žandov	1 917	25	21	79	57	4	22	26	2,1	11,4	13,5	1 943
Jablonec nad Nisou	44 588	413	493	2 390	1 068	-80	1 322	1 242	-1,8	29,0	27,3	45 830
Desná	3 057	21	30	161	106	-9	55	46	-2,9	17,8	14,9	3 103
Harrachov	1 301	2	12	135	20	-10	115	105	-7,3	83,5	76,3	1 406
Lučany nad Nisou	1 911	11	18	122	73	-7	49	42	-3,6	25,2	21,6	1 953
Rychnov u Jablonce n. N.	2 756	30	23	141	59	7	82	89	2,5	29,2	31,7	2 845
Smržovka	3 754	30	41	210	102	-11	108	97	-2,9	28,1	25,2	3 851
Tanvald	5 958	49	84	329	182	-35	147	112	-5,8	24,2	18,4	6 070
Velké Hamry	2 637	16	58	188	66	-42	122	80	-15,7	45,5	29,8	2 717
Železný Brod	5 883	49	80	334	107	-31	227	196	-5,1	37,5	32,3	6 079
Liberec	102 951	930	1 149	7 249	2 592	-219	4 657	4 438	-2,1	43,7	41,6	107 389
Český Dub	2 754	24	41	243	100	-17	143	126	-6,0	50,2	44,2	2 880
Frýdlant	7 380	69	95	213	140	-26	73	47	-3,5	9,8	6,3	7 427
Hejnice	2 680	24	34	207	86	-10	121	111	-3,6	44,1	40,4	2 791
Hodkovice nad Mohelkou	2 932	29	31	134	75	-2	59	57	-0,7	19,8	19,2	2 989
Hrádek nad Nisou	7 704	68	99	397	188	-31	209	178	-4,0	26,7	22,7	7 882
Chrastava	6 260	48	71	221	142	-23	79	56	-3,6	12,5	8,9	6 316
Jablonné v Podještědí	3 685	37	36	192	99	1	93	94	0,3	24,6	24,9	3 779
Nové Město pod Smrkem	3 663	40	34	161	76	6	85	91	1,6	22,9	24,5	3 754
Osečná	1 179	15	11	53	40	4	13	17	3,4	10,9	14,3	1 196
Raspenava	2 825	21	34	120	92	-13	28	15	-4,6	9,9	5,3	2 840
Semily	8 120	69	111	283	198	-42	85	43	-5,1	10,4	5,3	8 163
Jablonec nad Jizerou	1 576	15	11	129	37	4	92	96	2,4	55,8	58,2	1 672
Jilemnice	5 352	41	63	260	151	-22	109	87	-4,1	20,1	16,1	5 439
Lomnice nad Popelkou	5 486	46	54	223	116	-8	107	99	-1,4	19,2	17,8	5 585
Rokytnice nad Jizerou	2 537	14	38	159	73	-24	86	62	-9,2	33,0	23,8	2 599
Rovensko pod Troskami	1 309	15	17	87	30	-2	57	55	-1,5	42,3	40,8	1 364
Turnov	14 174	118	180	756	396	-62	360	298	-4,3	24,9	20,6	14 472
Vysoké nad Jizerou	1 291	13	10	84	25	3	59	62	2,2	43,8	46,0	1 353
Celkem	336 065	2 992	3 933	18 704	8 692	-941	10 012	9 071	-2,7	29,1	26,4	345 136

KOMENTÁŘ
Bilance počtu obyvatel v 50 největších městech České republiky v roce 2022

(seznam měst podle stavu k 1. 1. 2022)

Pořadí	Název města	Stav 1. 1. 2022	Živě narození	Zemřelí	Přistě- hovali	Vystě- hovali	Přírůstek (úbytek)			Přírůstek (úbytek) na 1 000 obyvatel			Stav 31. 12. 2022
							přiro- zený	stěho- váním	celkový	přiro- zený	stěho- váním	celkový	
1.	Praha	1 275 406	13 528	12 810	112 363	31 161	718	81 202	81 920	0,5	60,7	61,2	1 357 326
2.	Brno	379 466	4 120	4 436	26 568	9 617	-316	16 951	16 635	-0,8	43,2	42,4	396 101
3.	Ostrava	279 791	2 659	3 679	10 134	5 401	-1 020	4 733	3 713	-3,6	16,7	13,1	283 504
4.	Plzeň	168 733	1 659	1 971	17 252	4 433	-312	12 819	12 507	-1,7	71,9	70,1	181 240
5.	Liberec	102 951	930	1 149	7 249	2 592	-219	4 657	4 438	-2,1	43,7	41,6	107 389
6.	Olomouc	99 496	1 069	1 153	4 796	2 383	-84	2 413	2 329	-0,8	23,8	23,0	101 825
7.	České Budějovice	93 426	976	1 146	5 848	2 687	-170	3 161	2 991	-1,8	33,0	31,2	96 417
8.	Hradec Králové	90 596	902	1 025	5 175	2 142	-123	3 033	2 910	-1,3	32,6	31,3	93 506
9.	Pardubice	88 520	855	1 027	6 460	2 659	-172	3 801	3 629	-1,9	41,5	39,6	92 149
10.	Ústí nad Labem	90 378	781	1 138	3 984	2 042	-357	1 942	1 585	-3,9	21,2	17,3	91 963
11.	Zlín	72 973	652	854	2 788	1 368	-202	1 420	1 218	-2,7	19,2	16,5	74 191
12.	Haviřov	69 084	603	980	3 193	1 655	-377	1 538	1 161	-5,4	21,9	16,6	70 245
13.	Kladno	66 903	592	778	3 360	1 641	-186	1 719	1 533	-2,7	25,2	22,5	68 436
14.	Most	62 866	568	808	2 827	1 597	-240	1 230	990	-3,8	19,3	15,5	63 856
15.	Opava	54 840	531	680	1 946	1 125	-149	821	672	-2,7	14,8	12,1	55 512
16.	Frydek-Místek	53 899	466	689	2 028	1 516	-223	512	289	-4,1	9,4	5,3	54 188
17.	Jihlava	50 108	450	523	3 673	1 160	-73	2 513	2 440	-1,4	48,2	46,8	52 548
18.	Teplice	48 766	480	586	3 625	1 442	-106	2 183	2 077	-2,1	43,3	41,2	50 843
19.	Karviná	49 881	426	839	1 649	945	-413	704	291	-8,2	14,1	5,8	50 172
20.	Karlovy Vary	45 500	359	589	5 106	1 333	-230	3 773	3 543	-4,7	77,8	73,1	49 043
21.	Děčín	47 029	403	585	1 328	995	-182	333	151	-3,8	7,0	3,2	47 180
22.	Chomutov	46 263	408	593	2 292	1 430	-185	862	677	-3,9	18,4	14,4	46 940
23.	Jablonec nad Nisou	44 588	413	493	2 390	1 068	-80	1 322	1 242	-1,8	29,0	27,3	45 830
24.	Mladá Boleslav	41 868	383	494	4 905	1 662	-111	3 243	3 132	-2,5	73,3	70,8	45 000
25.	Prostějov	43 055	376	575	1 714	1 019	-199	695	496	-4,6	16,0	11,4	43 551
26.	Přerov	41 404	373	553	1 247	837	-180	410	230	-4,3	9,8	5,5	41 634
27.	Česká Lípa	36 740	350	397	1 657	1 088	-47	569	522	-1,3	15,3	14,0	37 262
28.	Třebíč	34 415	300	400	1 090	693	-100	397	297	-2,9	11,4	8,5	34 712
29.	Třinec	34 222	283	480	966	685	-197	281	84	-5,7	8,2	2,4	34 306
30.	Tábor	33 410	297	343	1 848	911	-46	937	891	-1,3	27,4	26,1	34 301
31.	Znojmo	33 370	325	371	1 547	725	-46	822	776	-1,4	24,2	22,8	34 146
32.	Kolín	32 046	293	369	2 575	1 256	-76	1 319	1 243	-2,3	39,8	37,5	33 289
33.	Příbram	31 651	284	364	1 960	788	-80	1 172	1 092	-2,5	35,9	33,5	32 743
34.	Cheb	30 420	268	390	2 377	721	-122	1 656	1 534	-3,9	52,4	48,6	31 954
35.	Písek	29 814	311	357	1 771	797	-46	974	928	-1,5	31,8	30,3	30 742
36.	Trutnov	29 430	232	325	931	608	-93	323	230	-3,1	10,9	7,8	29 660
37.	Kroměříž	27 838	239	346	1 032	578	-107	454	347	-3,8	16,1	12,3	28 185
38.	Orlová	28 206	257	376	645	766	-119	-121	-240	-4,2	-4,3	-8,5	27 966
39.	Vsetín	25 226	238	280	779	570	-42	209	167	-1,7	8,2	6,6	25 393
40.	Šumperk	24 910	196	359	947	633	-163	314	151	-6,5	12,5	6,0	25 061
41.	Uherské Hradiště	24 430	211	286	1 038	581	-75	457	382	-3,0	18,4	15,4	24 812
42.	Břeclav	23 943	203	301	1 190	491	-98	699	601	-4,0	28,6	24,6	24 544
43.	Hodonín	23 828	221	311	640	573	-90	67	-23	-3,8	2,8	-1,0	23 805
44.	Český Těšín	23 468	209	289	622	523	-80	99	19	-3,4	4,2	0,8	23 487
45.	Chrudim	22 773	213	252	1 342	633	-39	709	670	-1,7	30,4	28,8	23 443
46.	Havířkův Brod	22 879	207	260	1 151	579	-53	572	519	-2,3	24,5	22,3	23 398
47.	Litoměřice	22 950	197	281	916	658	-84	258	174	-3,6	11,1	7,5	23 124
48.	Nový Jičín	22 813	218	296	972	692	-78	280	202	-3,4	12,2	8,8	23 015
49.	Krnov	22 665	174	269	701	423	-95	278	183	-4,2	12,2	8,0	22 848
50.	Litvínov	22 482	181	359	1 071	680	-178	391	213	-7,9	17,3	9,4	22 695

Oddělení informačních služeb – Krajská správa ČSÚ v Liberci

Informace o inflaci, HDP, obyvatelstvu, průměrných mzdách a mnohé další najdete na stránkách

 Českého statistického úřadu: www.liberec.czso.cz | tel.: 485 238 811, e-mail: infoservislbc@czso.cz