

KOMENTÁŘ

28. 3. 2023

Důchody v Libereckém kraji v roce 2022

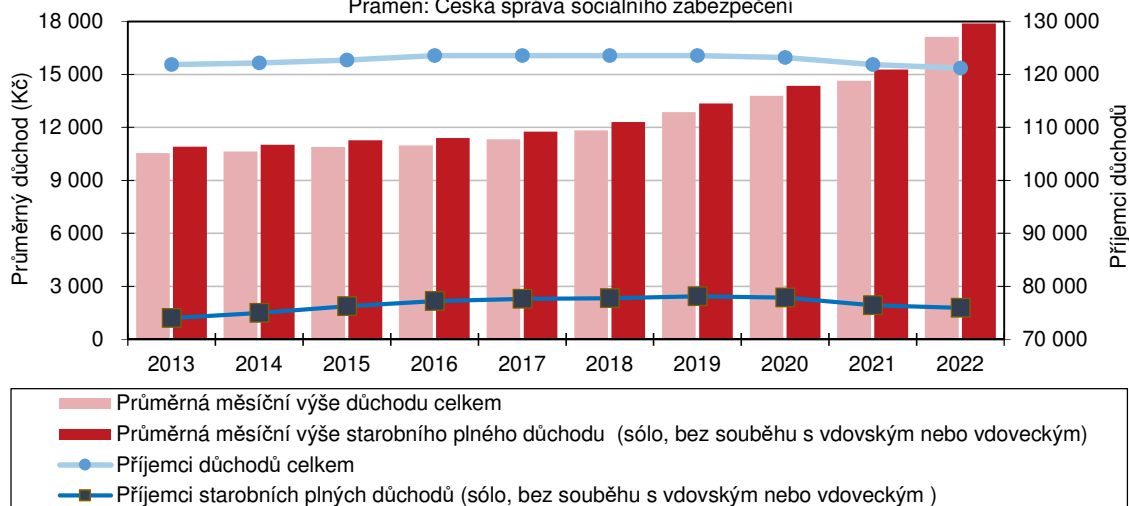
V roce 2022 bylo v Libereckém kraji evidováno 121 195 příjemců důchodů, z toho 75 940 osob pobíralo starobní plný sólo důchod. Průměrná výše starobního plného sólo důchodu se meziročně zvýšila o 2 604 Kč na 17 877 Kč.

Ke konci roku 2022 evidovala Česká správa sociálního zabezpečení v Libereckém kraji celkem 121 195 příjemců důchodů, tj. meziročně o 653 osob méně (-0,5 %). Ve srovnání s rokem 2021 se však snížil počet příjemců na straně žen (-0,7 %, tj. o 497 osob) i na straně mužů (-0,3 %, tj. o 156 osob) a mezi příjemci z 58,5 % převažovaly ženy. Meziročně nižší počet příjemců důchodů zaznamenaly také všechny okresy našeho kraje a pokles se pohyboval mezi -0,2 % (-36 osob) v okrese Semily a -0,8 % (-379 osob) v okrese Liberec.

Příjemci důchodů a průměrná výše důchodu v Libereckém kraji

(stav v prosinci)

Pramen: Česká správa sociálního zabezpečení



V úhrnu za Českou republiku počet příjemců poklesl o 13 464 osob (-0,5 %) a některý z důchodů tak pobíralo 2 844 180 osob. Méně příjemců evidovaly také všechny zbývající kraje. Intenzita poklesu se v rámci regionů pohybovala v rozmezí od -0,03 % (-106 osob) ve Středočeském kraji do -1,5 % (-4 345 osob) v hlavním městě Praze. Pokles zjištěný v Libereckém kraji byl 4. nejvyšší.

Nejpočetnější skupinu příjemců důchodů dlouhodobě tvoří starobní důchodci pobírající plný starobní důchod sólo (bez souběhu s vdovským nebo vdoveckým). Do této skupiny v roce 2022 v Libereckém kraji připadlo 75 940 osob, tj. 62,7 % všech příjemců penzí. Meziročně jejich počet poklesl o 462 osob (-0,6 %). Starobní poměrný sólo důchod (po dosažení určené kratší doby pojištění a také bez souběhu) byl vyplácen 193 osobám (meziročně o 17 osob více, tj. +9,7 %).

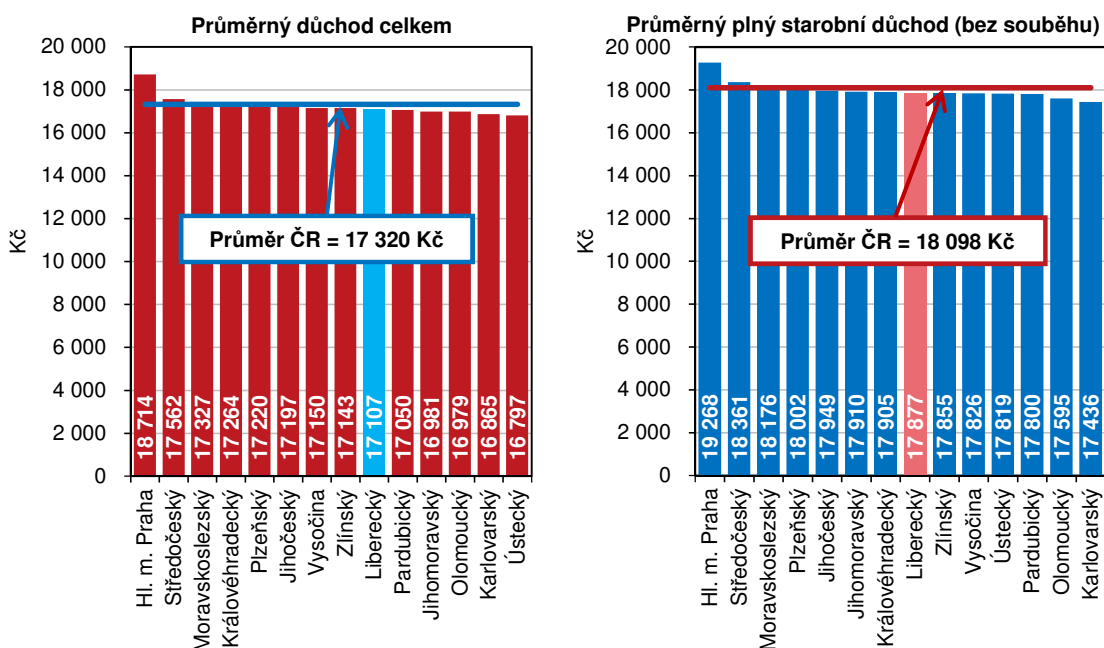
Počet příjemců předčasných starobních důchodů se v našem kraji meziročně navýšil o 447 osob (+1,6 %) na 27 868 osob. Ke konci roku 2022 tak předčasný důchod v kraji pobíralo 28,0 % starobních důchodců, tj. o 0,6 p. b. více než v roce 2021. Ženy se na celkovém počtu předčasných starobních důchodců podílely z 57,2 % (15 934 osob). Meziročně více těchto

KOMENTÁŘ

příjemců bylo v našem kraji zaznamenáno v případě žen (+297 osob, tj. +1,9 %) i mužů (+150 osob, tj. +1,3 %). Z pohledu krajů se celkový počet příjemců předčasných penzí nejvýrazněji zvýšil v Jihočeském kraji (+2,7 %), nejméně v hlavním městě Praze (+0,3 %). Stejně kraje se na první a poslední příčce umístily také v případě meziroční změny počtu předčasných důchodkyň (+3,0 % v Jihočeském kraji, +0,8 % v hlavním městě Praze). Přírůstek na straně mužů dosáhl maxima ve Zlínském kraji (+2,4 %), naopak v hlavním městě Praze, v jako jediném regionu, došlo k poklesu počtu předčasných důchodců-mužů (-0,3 %).

Průměrný důchod celkem a průměrný plný starobní důchod podle krajů v prosinci 2022

Zdroj: Česká správa sociálního zabezpečení



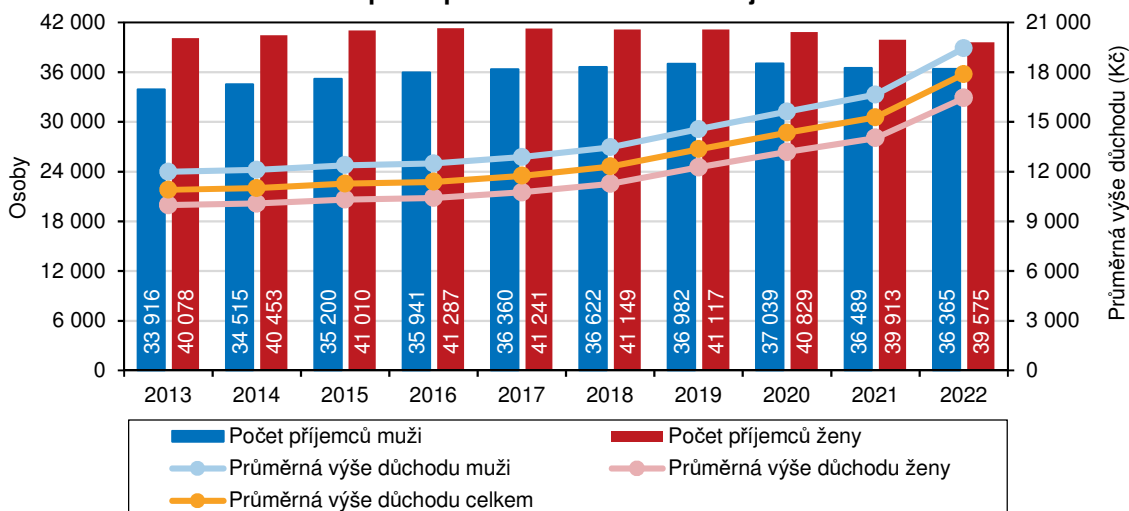
V rámci krajů České republiky pak bylo zastoupení předčasných důchodců nejvyšší v Kraji Vysočina (36,9 %), nejnižší pak v hlavním městě Praze (14,4 %). Podíl za Liberecký kraj byl 4. nejnižší, o 0,8 p. b. se pohyboval pod republikovým průměrem (28,8 %). Vyšší podíl předčasných starobních důchodců je ve všech krajích patrný na straně mužů. V Libereckém kraji tak pobíralo předčasný starobní důchod 29,7 % mužů (3. nejnižší mezi kraji) a 26,9 % žen (4. nejnižší mezi kraji). Napříč kraji byl nejvyšší podíl předčasných starobních důchodců v případě obou pohlaví vykázan v Kraji Vysočina (39,6 % muži, 35,1 % ženy), naopak tomu bylo v případě hlavního města Prahy (15,3 % mužů, 13,9 % žen). Nejvyšší rozdíl mezi podílem předčasných důchodců na straně mužů a žen pak vykázal Olomoucký kraj (36,6 % mužů, 31,0 % žen, tj. 5,6 p. b.), naopak nejvyrovnanější byl tento poměr v Moravskoslezském (34,8 % mužů, 33,6 % žen) a Ústeckém kraji (31,1 % muži, 30,0 % ženy), a to shodně o 1,1 p. b.

Vdovský důchod sólo (bez souběhu) v prosinci 2022 v našem kraji pobíralo 739 žen (meziročně o 65 osob méně), vdovecký důchod sólo byl vyplácen 178 mužům (meziročně o 8 příjemců méně). Některý z invalidních důchodů sólo pobíralo celkem 18 570 osob (tj. 8 839 mužů a 9 731 žen), tedy ve srovnání s předcházejícím rokem o 58 osob více (tj. -12 mužů a +70 žen).

KOMENTÁŘ

Nejčastěji se jednalo o příjemce invalidního důchodu 1. stupně (7 874 osob, tj. 42,4 % z celkového počtu sólo invalidních důchodců), meziročně jejich počet vzrostl o 144 osob (+1,9 %). Naopak počet příjemců invalidního důchodu 3. stupně v roce 2022 proti roku 2021 poklesl o 151 osob (-2,1 %) na 7 201 osob. Zbývajících 3 495 příjemců (meziročně o 65 osob více) pobíralo důchod pro invaliditu 2. stupně. V kraji bylo také 1 674 dětí, které pobíraly sirotčí důchod, jejich počet se v tomto případě meziročně snížil o 25 osob (-1,5 %).

Počet příjemců plného starobního důchodu (sólo) a jeho průměrná výše podle pohlaví v Libereckém kraji



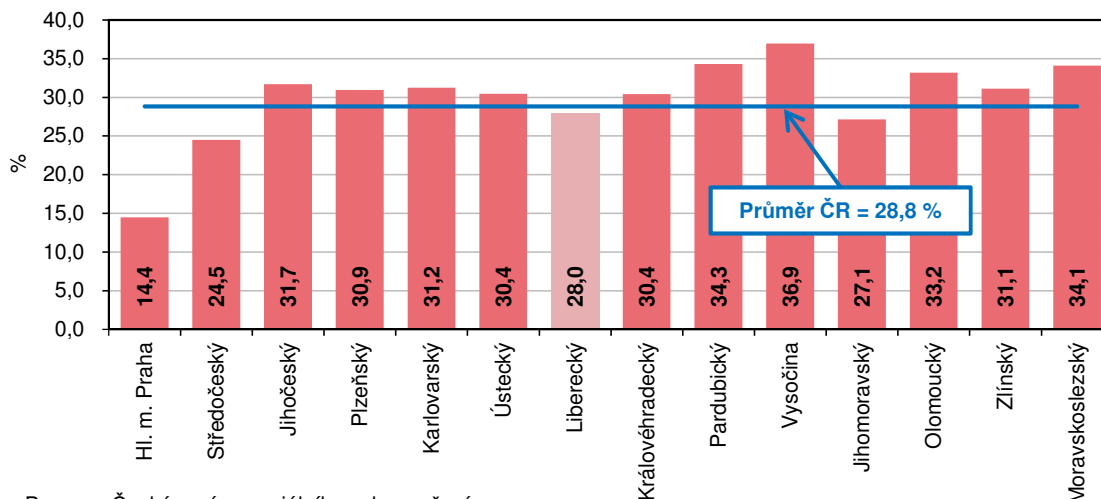
Pramen: Česká správa sociálního zabezpečení

Průměrný důchod (bez ohledu na typ důchodu) činil v prosinci 2022 v Libereckém kraji 17 107 Kč, což je meziročně o 2 467 Kč více (+16,9 %). Muži v průměru pobírali 18 161 Kč (+2 607 Kč) a ženy 16 360 Kč (+2 365 Kč). V porovnání s průměrem České republiky (17 320 Kč) byl uvedený krajský důchod nižší o 213 Kč, v poměru s ostatními kraji byl pak 6. nejnižší. Nejvyšší průměrný důchod pobírali důchodci v hlavním městě Praze (18 714 Kč), na opačném konci žebříčku se umístil Ústecký kraj (16 797 Kč). V rámci okresů Libereckého kraje byl nejvyšší průměrný důchod vyplácen příjemcům v okrese Liberec (17 216 Kč), pouze v okrese Česká Lípa nepřekonal důchod 17tisícovou hranici (16 875 Kč).

Plný starobní důchod sólo (bez souběhu s vdovským a vdoveckým) dosáhl v Libereckém kraji na konci roku 2022 částky 17 877 Kč, proti roku 2021 se tak navýšil o 2 604 Kč (+17,0 %). V případě mužů tento důchod činil 19 444 Kč, ženy v průměru pobíraly o 3 007 Kč méně, tedy 16 437 Kč. Ve srovnání s republikovým průměrem (18 098 Kč) byl krajský starobní důchod o 221 Kč nižší. Nejvyšší sólo starobní důchod napříč kraji České republiky patřil seniorům v hlavním městě Praze (19 268 Kč), nejnižší pak pobírali penzisté v Karlovarském kraji (17 436 Kč). Částka dosažená v Libereckém kraji byla v tomto srovnání 7. nejnižší. Z pohledu okresů Libereckého kraje byl nejvyšší průměrný starobní důchod vyplácen v okrese Jablonec nad Nisou (17 928 Kč), nejnižší v okrese Semily (17 752 Kč). Ze srovnání 77 okresů České republiky se pak s plným starobním důchodem sólo ve výši 19 268 Kč nejlépe umístil okres Praha, na opačném konci tohoto žebříčku se s 16 738 Kč umístil okres Znojmo.

KOMENTÁŘ

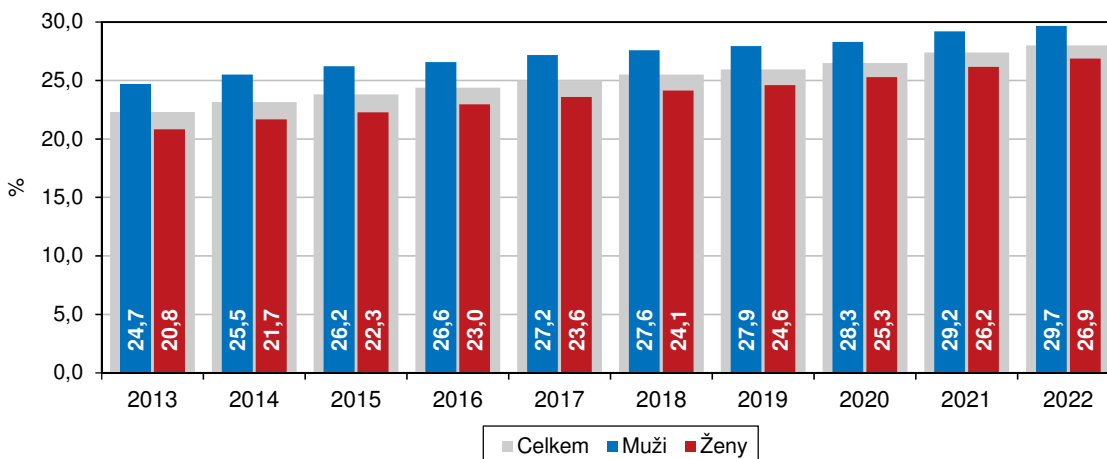
Podíl příjemců předčasných starobních důchodů podle krajů v roce 2022



Pramen: Česká správa sociálního zabezpečení

Průměrná vyplácená částka se v Libereckém kraji meziročně navýšila také u všech ostatních typů důchodů. Nejvýraznější absolutní nárůst po starobním důchodu plném sólo vykázaly důchody pro invaliditu 3. stupně, a to o 2 236 Kč (+16,7 %) na 15 637 Kč. Relativně nejvíce se zvýšily sirotčí důchody – o 17,4 % (+1 372 Kč) na 9 277 Kč.

Podíl příjemců předčasných starobních důchodů podle pohlaví v Libereckém kraji



Pramen: Česká správa sociálního zabezpečení

Kontakt:

Hana Koťátková
Krajská správa ČSÚ v Liberci
 Oddělení informačních služeb
 Tel.: 485 238 811
 E-mail: infoservislbc@czso.cz

Oddělení informačních služeb – Krajská správa ČSÚ v Liberci

Informace o inflaci, HDP, obyvatelstvu, průměrných mzdách a mnohé další najdete na stránkách

Českého statistického úřadu: www.liberec.czso.cz | tel.: 485 238 811, e-mail: infoservislbc@czso.cz

KOMENTÁŘ

Přílohy:

Příjemci důchodů podle druhu důchodu a pohlaví v Libereckém kraji (stav v prosinci)

Pramen: Česká správa sociálního zabezpečení

osoby

	2013	2014	2015	2016	2017
	Celkem				
Příjemci důchodů	121 879	122 174	122 718	123 540	123 548
z toho pobírající důchod:					
starobní plný sólo (bez souběhu)	73 994	74 968	76 210	77 228	77 601
starobní poměrný sólo (bez souběhu) ¹⁾	95	98	95	105	112
invalidní důchod sólo (bez souběhu) pro					
pro invaliditu 3. stupně	8 699	8 276	8 043	8 022	7 935
pro invaliditu 2. stupně	3 055	3 165	3 132	3 183	3 254
pro invaliditu 1. stupně	7 418	7 382	7 300	7 258	7 309
vdovský sólo (bez souběhu)	1 156	1 115	1 018	963	884
vdovecký sólo (bez souběhu)	300	281	255	254	230
sirotčí	2 006	1 921	1 860	1 757	1 648
	Muži				
Příjemci důchodů	48 910	49 157	49 646	50 254	50 588
z toho pobírající důchod:					
starobní plný sólo (bez souběhu)	33 916	34 515	35 200	35 941	36 360
starobní poměrný sólo (bez souběhu) ¹⁾	42	49	47	51	58
invalidní důchod sólo (bez souběhu) pro					
pro invaliditu 3. stupně	4 663	4 440	4 323	4 316	4 253
pro invaliditu 2. stupně	1 600	1 648	1 638	1 632	1 650
pro invaliditu 1. stupně	3 535	3 480	3 425	3 357	3 339
vdovecký sólo (bez souběhu)	300	281	255	254	230
sirotčí	1 010	952	927	857	809
	Ženy				
Příjemci důchodů	72 969	73 017	73 072	73 286	72 960
z toho pobírající důchod:					
starobní plný sólo (bez souběhu)	40 078	40 453	41 010	41 287	41 241
starobní poměrný sólo (bez souběhu) ¹⁾	53	49	48	54	54
invalidní důchod sólo (bez souběhu) pro					
pro invaliditu 3. stupně	4 036	3 836	3 720	3 706	3 682
pro invaliditu 2. stupně	1 455	1 517	1 494	1 551	1 604
pro invaliditu 1. stupně	3 883	3 902	3 875	3 901	3 970
vdovský sólo (bez souběhu)	1 156	1 115	1 018	963	884
sirotčí	996	969	933	900	839

¹⁾ po dosažení určené kratší doby pojištění

KOMENTÁŘ

Příjemci důchodů podle druhu důchodu a pohlaví v Libereckém kraji (stav v prosinci)

Pramen: Česká správa sociálního zabezpečení

osoby, dokončení

	2018	2019	2020	2021	2022
	Celkem				
Příjemci důchodů	123 519	123 543	123 193	121 848	121 195
z toho pobírající důchod:					
starobní plný sólo (bez souběhu)	77 771	78 099	77 868	76 402	75 940
starobní poměrný sólo (bez souběhu) ¹⁾	121	131	156	176	193
invalidní důchod sólo (bez souběhu) pro					
pro invaliditu 3. stupně	7 801	7 667	7 585	7 352	7 201
pro invaliditu 2. stupně	3 338	3 373	3 420	3 430	3 495
pro invaliditu 1. stupně	7 368	7 451	7 610	7 730	7 874
vdovský sólo (bez souběhu)	837	780	778	804	739
vdovecký sólo (bez souběhu)	214	213	187	186	178
sirotčí	1 643	1 608	1 634	1 699	1 674
	Muži				
Příjemci důchodů	50 666	50 922	50 996	50 410	50 254
z toho pobírající důchod:					
starobní plný sólo (bez souběhu)	36 622	36 982	37 039	36 489	36 365
starobní poměrný sólo (bez souběhu) ¹⁾	71	76	104	124	137
invalidní důchod sólo (bez souběhu) pro					
pro invaliditu 3. stupně	4 124	4 053	4 028	3 913	3 845
pro invaliditu 2. stupně	1 666	1 659	1 644	1 637	1 685
pro invaliditu 1. stupně	3 271	3 273	3 275	3 301	3 309
vdovecký sólo (bez souběhu)	214	213	187	186	178
sirotčí	813	800	818	834	810
	Ženy				
Příjemci důchodů	72 853	72 621	72 197	71 438	70 941
z toho pobírající důchod:					
starobní plný sólo (bez souběhu)	41 149	41 117	40 829	39 913	39 575
starobní poměrný sólo (bez souběhu) ¹⁾	50	55	52	52	56
invalidní důchod sólo (bez souběhu) pro					
pro invaliditu 3. stupně	3 677	3 614	3 557	3 439	3 356
pro invaliditu 2. stupně	1 672	1 714	1 776	1 793	1 810
pro invaliditu 1. stupně	4 097	4 178	4 335	4 429	4 565
vdovský sólo (bez souběhu)	837	780	778	804	739
sirotčí	830	808	816	865	864

¹⁾ po dosažení určené kratší doby pojištění

KOMENTÁŘ

Průměrná měsíční výše sólo důchodů podle pohlaví v Libereckém kraji (stav v prosinci)

Pramen: Česká správa sociálního zabezpečení

v Kč

Druh důchodu	2015	2016	2017	2018	2019	2020	2021	2022
Celkem								
Průměrná měsíční výše důchodu celkem	10 877	10 970	11 319	11 830	12 854	13 786	14 640	17 107
Starobní důchod plný sólo (bez souběhu)	11 269	11 381	11 750	12 301	13 349	14 343	15 273	17 877
Starobní důchod poměrný sólo (bez souběhu) ¹⁾	4 249	4 163	4 223	4 339	5 104	5 589	6 006	6 865
Invalidní důchod sólo (bez souběhu) pro								
invaliditu 3. stupně	10 346	10 339	10 617	11 018	11 839	12 698	13 401	15 637
invaliditu 2. stupně	6 716	6 731	6 893	7 178	7 894	8 502	8 939	10 474
invaliditu 1. stupně	5 909	5 865	5 988	6 195	6 825	7 342	7 622	8 859
Vdovský důchod sólo (bez souběhu)	7 198	7 220	7 456	7 810	8 559	9 225	9 752	11 431
Vdovecký důchod sólo (bez souběhu)	6 545	6 574	6 823	7 160	7 804	8 437	8 952	10 412
Sirotčí důchod	5 824	5 852	6 030	6 307	6 975	7 513	7 905	9 277
Muži								
Průměrná měsíční výše důchodu celkem	11 572	11 683	12 052	12 597	13 642	14 639	15 554	18 161
Starobní důchod plný sólo (bez souběhu)	12 382	12 493	12 879	13 463	14 555	15 620	16 637	19 444
Starobní důchod poměrný sólo (bez souběhu) ¹⁾	4 398	4 292	4 538	4 675	5 580	5 935	6 430	7 299
Invalidní důchod sólo (bez souběhu) pro								
invaliditu 3. stupně	10 725	10 691	10 951	11 326	12 156	13 037	13 776	16 016
invaliditu 2. stupně	6 962	6 980	7 147	7 433	8 091	8 707	9 147	10 733
invaliditu 1. stupně	6 183	6 128	6 233	6 443	7 078	7 596	7 888	9 151
Vdovecký důchod sólo (bez souběhu)	6 545	6 574	6 823	7 160	7 804	8 437	8 952	10 412
Sirotčí	5 819	5 855	6 009	6 264	6 926	7 472	7 873	9 257
Ženy								
Průměrná měsíční výše důchodu celkem	10 404	10 482	10 810	11 297	12 301	13 183	13 995	16 360
Starobní důchod plný sólo (bez souběhu)	10 313	10 413	10 754	11 267	12 262	13 185	14 025	16 437
Starobní důchod poměrný sólo (bez souběhu) ¹⁾	4 104	4 041	3 883	3 862	4 445	4 901	4 995	5 806
Invalidní důchod sólo (bez souběhu) pro								
invaliditu 3. stupně	9 904	9 930	10 231	10 673	11 484	12 315	12 975	15 203
invaliditu 2. stupně	6 447	6 470	6 632	6 924	7 702	8 311	8 749	10 233
invaliditu 1. stupně	5 668	5 639	5 782	5 998	6 626	7 151	7 424	8 648
Vdovský důchod sólo (bez souběhu)	7 198	7 220	7 456	7 810	8 559	9 225	9 752	11 431
Sirotčí	5 829	5 849	6 050	6 349	7 024	7 555	7 936	9 296

¹⁾ po dosažení určené kratší doby pojištění

KOMENTÁŘ
Průměrné výše důchodů podle krajů a v okresech Libereckého kraje v roce 2022 (stav v prosinci)

Pramen: Česká správa sociálního zabezpečení

v Kč

	Průměrný důchod celkem	Starobní důchod plný sólo (bez souběhu)	Starobní důchod poměrný sólo (bez souběhu) ¹⁾	Invalidní důchod sólo (bez souběhu) pro			Vdovský důchod sólo (bez souběhu)	Vdovecký důchod sólo (bez souběhu)	Sirotčí důchod
				3. stupně	2. stupně	1. stupně			
Česká republika	17 320	18 098	7 114	15 633	10 444	8 887	11 681	10 537	9 365
v tom kraj:									
Hl. m. Praha	18 714	19 268	7 012	15 089	10 167	8 730	11 774	10 747	9 624
Středočeský	17 562	18 361	7 331	15 836	10 542	8 926	11 857	10 941	9 684
Jihočeský	17 197	17 949	7 265	15 613	10 401	8 909	11 327	10 632	9 365
Plzeňský	17 220	18 002	7 108	15 935	10 484	8 862	11 566	10 459	9 453
Karlovarský	16 865	17 436	7 069	15 262	10 261	8 665	11 099	9 884	8 769
Ústecký	16 797	17 819	7 298	15 211	10 225	8 700	11 370	10 011	8 688
Liberecký	17 107	17 877	6 865	15 637	10 474	8 859	11 431	10 412	9 277
v tom okresy:									
Česká Lípa	16 875	17 906	6 536	15 671	10 494	8 982	11 426	10 408	9 175
Jablonec n. N.	17 172	17 928	7 412	15 726	10 492	8 909	11 529	10 151	9 168
Liberec	17 216	17 891	6 793	15 398	10 345	8 757	11 529	10 653	9 338
Semily	17 104	17 752	6 940	15 889	10 649	8 774	11 126	10 051	9 421
Královéhradecký	17 264	17 905	7 766	15 696	10 513	8 953	11 515	10 526	9 496
Pardubický	17 050	17 800	7 334	15 669	10 550	8 946	11 510	10 722	9 528
Vysočina	17 150	17 826	6 775	15 947	10 793	9 117	11 723	10 832	9 699
Jihomoravský	16 981	17 910	7 207	15 659	10 461	8 923	11 463	10 381	9 321
Olomoucký	16 979	17 595	7 079	15 551	10 408	8 781	11 493	10 602	9 227
Zlínský	17 143	17 855	7 148	15 973	10 645	9 023	11 657	10 812	9 566
Moravskoslezský	17 327	18 176	6 817	15 668	10 395	8 935	12 255	10 226	9 252

¹⁾ po dosažení určené kratší doby pojištění

KOMENTÁŘ

Průměrný měsíční starobní důchod (sólo) plný¹⁾ podle okresů ČR v prosinci 2022

Pramen: Česká správa sociálního zabezpečení

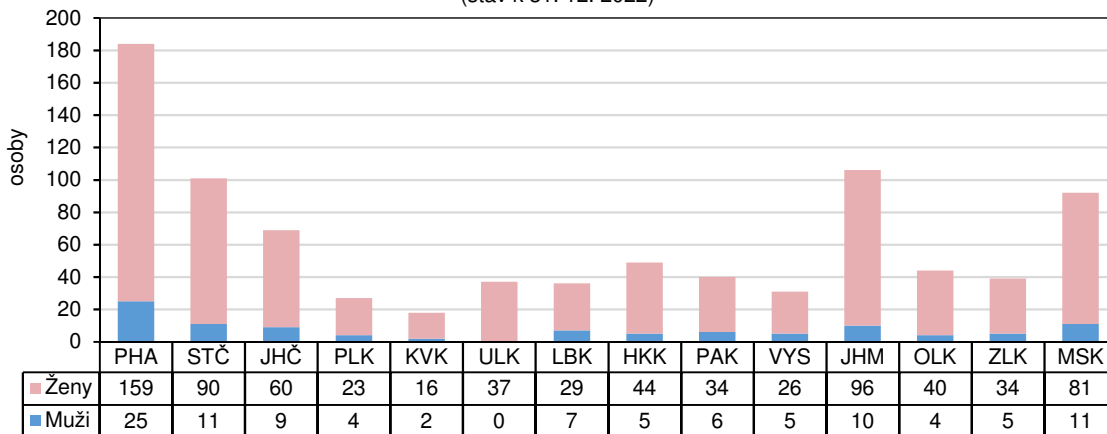
	Průměrný starobní důchod	Pořadí		Průměrný starobní důchod	Pořadí
Česká republika	18 098	X	Liberec	17 891	39.
v tom okres:			Olomouc	17 886	40.
Hlavní město Praha	19 268	1.	Rychnov nad Kněžnou	17 878	41.
Praha-západ	19 073	2.	Teplice	17 873	42.
Mladá Boleslav	18 801	3.	Trutnov	17 844	43.
Praha-východ	18 670	4.	Chomutov	17 833	44.
Karviná	18 557	5.	Blansko	17 826	45.
Brno-město	18 507	6.	Písek	17 795	46.
Kladno	18 482	7.	Ústí nad Orlicí	17 788	47.
Plzeň-město	18 459	8.	Jihlava	17 761	48.
Hradec Králové	18 447	9.	Nový Jičín	17 754	49.
České Budějovice	18 440	10.	Semily	17 752	50.
Ostrava-město	18 440	11.	Louny	17 725	51.
Frydek-Místek	18 327	12.	Chrudim	17 713	52.
Most	18 246	13.	Sokolov	17 702	53.
Mělník	18 224	14.	Hodonín	17 698	54.
Rakovník	18 202	15.	Kroměříž	17 690	55.
Žďár nad Sázavou	18 155	16.	Prachatice	17 679	56.
Beroun	18 144	17.	Vyškov	17 672	57.
Kolín	18 118	18.	Tachov	17 668	58.
Příbram	18 099	19.	Vsetín	17 654	59.
Brno-venkov	18 096	20.	Přerov	17 596	60.
Rokycany	18 043	21.	Svitavy	17 580	61.
Ústí nad Labem	18 040	22.	Jičín	17 570	62.
Tábor	18 032	23.	Český Krumlov	17 551	63.
Zlín	18 031	24.	Klatovy	17 511	64.
Plzeň-sever	18 025	25.	Domažlice	17 500	65.
Nymburk	18 004	26.	Prostějov	17 485	66.
Pardubice	17 999	27.	Jindřichův Hradec	17 463	67.
Havlíčkův Brod	17 990	28.	Karlovy Vary	17 434	68.
Benešov	17 984	29.	Náchod	17 433	69.
Plzeň-jih	17 977	30.	Břeclav	17 373	70.
Pelhřimov	17 965	31.	Šumperk	17 373	71.
Uherské Hradiště	17 934	32.	Třebíč	17 306	72.
Jablonec nad Nisou	17 928	33.	Děčín	17 230	73.
Opava	17 925	34.	Cheb	17 192	74.
Kutná Hora	17 919	35.	Bruntál	17 149	75.
Česká Lípa	17 906	36.	Jeseník	16 966	76.
Litoměřice	17 898	37.	Znojmo	16 738	77.
Strakonice	17 894	38.			

¹⁾ bez souběhu s vdovským nebo vdoveckým (sólo)

KOMENTÁŘ

Příjemci starobního důchodu ve věku 100 let a více podle pohlaví a krajů

(stav k 31. 12. 2022)



Pramen: Česká správa sociálního zabezpečení