

## KOMENTÁŘ

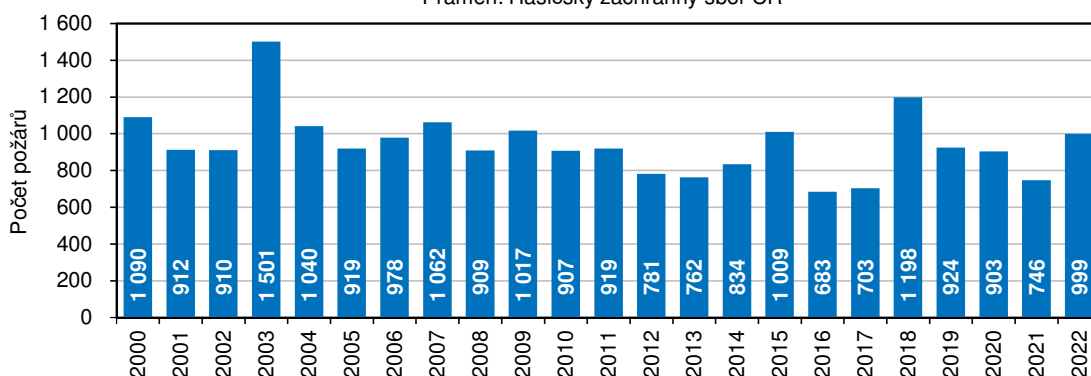
24. 3. 2023

### Požáry v Libereckém kraji v roce 2022

V průběhu roku 2022 vzniklo na území Libereckého kraje 999 požárů, přímá škoda na 1 událost dosáhla 116,3 tis. Kč. Při požárech bylo zraněno 95 osob, 10 osob zemřelo.

Podle údajů Hasičského záchranného sboru České republiky se počet požárů, které vznikly na území Libereckého kraje během roku 2022, meziročně zvýšil o 253 událostí (+33,9 %) na 999 událostí. Přímá škoda způsobená těmito požáry se proti roku 2021 naopak o 328,8 mil. Kč snížila a dosáhla 116,2 mil. Kč. Uchráněné hodnoty ve výši 1 057,2 mil. Kč (tj. meziročně o 460,8 mil. Kč méně) pak převýšily přímé škody více než 9krát.

**Požáry v Libereckém kraji**  
Pramen: Hasičský záchranný sbor ČR



Po celém území České republiky v loňském roce zasahovali hasiči u 20 813 požárů, meziročně tak řešili o 4 651 (+28,8 %) událostí více. Počet požárů se zvýšil také ve všech krajích. Nejvýraznější nárůst byl zaznamenán v Karlovarském kraji (+59,1 %), nejméně pak počet těchto událostí vzrostl v Kraji Vysočina (+12,8 %). Nárůst vykázaný v Libereckém kraji byl 6. nejvyšší. Absolutně nejvíce požárů pak řešili hasiči ze Středočeského kraje (2 923 událostí, tj. 14,0 % celorepublikového počtu), nejméně výjezdů evidovali v Karlovarském kraji (732 událostí, tj. 3,5 %). Podíl za Liberecký kraj (ve výši 4,8 % byl v tomto žebříčku 5. nejnižší.

Přesnější pohled na četnost požárů v jednotlivých regionech nabízí jejich přepočtení na 1 000 obyvatel. Z tohoto pohledu bylo nejvíce požárů vykázano v Ústeckém kraji (2,7 ‰), nejméně v kraji Zlínském (1,5 ‰). Hodnota za Liberecký kraj, tj. 2,3 požárů na 1 000 obyvatel, byla 4. nejvyšší. Průměr za Českou republiku pak dosáhl 2,0 ‰.

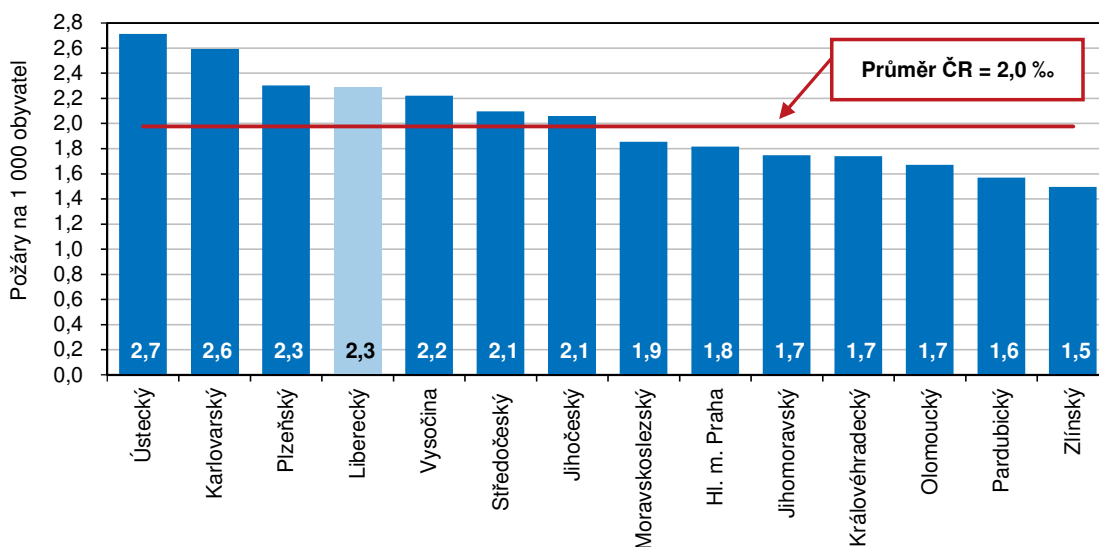
Nejvyšší přímá škoda způsobená požáry byla vyčíslena ve Středočeském kraji (2 664,1 mil. Kč), což představovalo 46,2 % republikové hodnoty 5 760,5 mil. Kč. S výrazným odstupem pak následovaly další kraje s tím, že více než 10% podíl na celorepublikové přímé škodě zaznamenalo již jen hlavní město Praha (12,7 %). Nejnižší újma byla evidována v Libereckém kraji (2,0% podíl). Přímá škoda připadající na 1 požár byla nejvyšší opět ve Středočeském kraji (911,4 tis. Kč), na opačném konci tohoto srovnání se umístil Ústecký kraj (82,7 tis. Kč), Liberecký kraj obsadil 4. nejnižší příčku.

## KOMENTÁŘ

Včasným zásahem jednotek požární ochrany byly v úhrnu za Českou republiku uchráněny hodnoty v celkové výši 12 686,4 mil. Kč, z toho 18,6 % ve Středočeském kraji. Hodnota uchráněná v našem regionu představovala 8,3 % celorepublikové částky, což znamenalo 5. nejvyšší podíl a hodnotu.

### Požáry na 1 000 obyvatel podle krajů v roce 2022

Pramen: Hasičský záchranný sbor ČR



V souvislosti s požáry bylo v roce 2022 v Libereckém kraji zraněno 95 osob, meziročně o 7 osob více. V poměru k 1 552 zraněným v rámci celé České republiky připadlo na náš kraj 6,1 % zraněných. Nejvíce zraněných osob bylo v rámci regionů evidováno ve Středočeském kraji (289 osob, tj. 18,6 % zraněných v České republice), nejméně v Kraji Vysočina (53 osob, tj. 3,4 %). Při požárech v roce 2022 v našem kraji zemřelo 10 osob (meziročně o 6 osob více), z toho 8 v přímé souvislosti s požárem. Nejvíce úmrtí při požárech bylo zjištěno ve Středočeském kraji (23 osob), nejméně v Královéhradeckém kraji a Kraji Vysočina (shodně 3 osoby). V úhrnu za Českou republiku zemřelo tímto způsobem 128 osob.

V rámci Libereckého kraje vzniklo v roce 2022 nejvíce požárů v okrese Liberec (411 událostí, tj. 41,1 % požárů v kraji). Naopak tomu bylo v okrese Semily, ve kterém hasiči řešili 126 požárů (12,6 %). V přepočtu na 1 000 obyvatel byla situace z tohoto pohledu nejméně příznivá v okrese Česká Lípa (2,7‰), opačně tomu bylo i v tomto případě v okrese Semily (1,8‰). Při srovnání 77 okresů se počet požárů v přepočtu na 1 000 obyvatel pohyboval v rozmezí od 1,2‰ (okres Opava) do 3,3‰ (okres Tachov). Hodnota za okres Česká Lípa byla v tomto srovnání 6. nejvyšší.

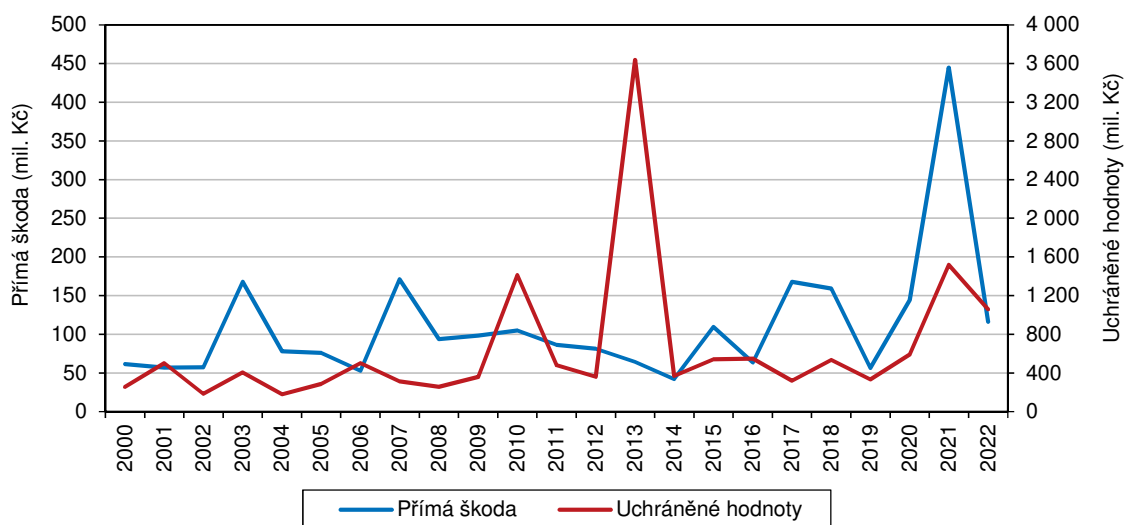
Rozložení přímé škody bylo v rámci okresů našeho kraje poměrně rovnoměrné. Přesto její největší část připadla na požáry z okresu Jablonec nad Nisou (28,4 % krajské hodnoty), nejmenší škoda byla evidována v okrese Česká Lípa (21,7 %). V přepočtu na 1 požár byla situace odlišná, když nejvyšší částka byla zjištěna v okrese Semily (202,1 tis. Kč) a nejnižší v okrese Liberec (79,0 tis. Kč). Objem uchráněných hodnot dosáhl nejvyšší částky v okrese Liberec (425,4 mil. Kč), naopak tomu bylo v okrese Jablonec nad Nisou (149,4 mil. Kč). Nejvíce osob zraněných při

## KOMENTÁŘ

požáru evidoval okres Liberec (41 osob), 22 osob utrpělo zranění při požárech jak v okrese Česká Lípa, tak v okrese Jablonec nad Nisou. V okrese Semily bylo zraněno 10 osob. Požáry v okrese Česká Lípa si vyžádaly 5 lidských životů, v okrese Jablonec nad Nisou při požárech zemřely 3 osoby, jedna osoba pak zemřela v okrese Liberec i v okrese Semily.

### Přímá škoda a uchráněné hodnoty při požárech v Libereckém kraji

Pramen: Hasičský záchranný sbor ČR



#### Kontakt:

Hana Koťátková

#### Krajská správa ČSÚ v Liberci

Oddělení informačních služeb

Tel.: 485 238 811

E-mail: [infoservislbc@czso.cz](mailto:infoservislbc@czso.cz)

#### Oddělení informačních služeb – Krajská správa ČSÚ v Liberci

Informace o inflaci, HDP, obyvatelstvu, průměrných mzdách a mnohé další najdete na stránkách

Českého statistického úřadu: [www.liberec.czso.cz](http://www.liberec.czso.cz) | tel.: 485 238 811, e-mail: [infoservislbc@czso.cz](mailto:infoservislbc@czso.cz)

**KOMENTÁŘ**

Přílohy:

**Požáry v České republice podle krajů a okresů Libereckého kraje v 1. až 4. čtvrtletí 2022**

Pramen: Hasičský záchranný sbor ČR

	Požáry			Přímá škoda		Uchráněné hodnoty celkem (tis. Kč)	Usmrcené osoby		Zraněné osoby
	celkem	index 2021/2020	na 1 000 obyvatel	celkem (tis. Kč)	na 1 požár (tis. Kč)		celkem	z toho v přímé souvislosti	
<b>Česká republika</b>	<b>20 813</b>	<b>128,8</b>	<b>2,0</b>	<b>5 760 472</b>	<b>277</b>	<b>12 686 424</b>	<b>128</b>	<b>101</b>	<b>1 552</b>
v tom kraje:									
Hl. m. Praha	2 326	129,6	1,8	730 905	314	290 585	8	7	122
Středočeský	2 923	121,5	2,1	2 664 090	911	2 359 472	23	16	289
Jihočeský	1 314	138,5	2,1	192 199	146	662 507	7	6	57
Plzeňský	1 335	131,0	2,3	137 463	103	601 622	6	5	85
Karlovarský	732	159,1	2,6	120 196	164	89 377	4	0	63
Ústecký	2 165	135,5	2,7	179 110	83	865 729	13	11	132
<b>Liberecký</b>	<b>999</b>	<b>133,9</b>	<b>2,3</b>	<b>116 180</b>	<b>116</b>	<b>1 057 160</b>	<b>10</b>	<b>8</b>	<b>95</b>
v tom okresy:									
Česká Lípa	280	125,6	2,7	25 261	90	249 842	5	3	22
Jablonec n. N.	182	135,8	2,0	32 991	181	149 401	3	3	22
Liberec	411	149,5	2,4	32 469	79	425 352	1	1	41
Semily	126	110,5	1,8	25 460	202	232 565	1	1	10
Královéhradecký	943	123,1	1,7	135 667	144	860 651	3	1	69
Pardubický	808	124,1	1,6	143 046	177	1 077 184	9	8	80
Vysočina	1 120	112,8	2,2	400 397	357	1 232 918	3	3	53
Jihomoravský	2 073	138,4	1,7	406 274	196	1 829 399	15	13	180
Olomoucký	1 040	115,6	1,7	172 439	166	544 865	9	9	79
Zlínský	855	135,9	1,5	180 742	211	545 699	9	5	70
Moravskoslezský	2 180	124,4	1,9	181 766	83	669 256	9	9	178

**KOMENTÁŘ**
**Počet požárů podle okresů České republiky v roce 2022**

Pramen: Hasičský záchranný sbor ČR

	Počet požárů	Pořadí		Počet požárů	Pořadí
<b>Česká republika</b>	<b>20 813</b>	<b>x</b>			
v tom okres:					
Praha	2 326	1.	Vsetín	214	40.
Ostrava-město	771	2.	Znojmo	212	41.
Brno-město	618	3.	Jindřichův Hradec	210	42.
Brno-venkov	441	4.	Beroun	207	43.
Olomouc	434	5.	Opava	207	44.
Karviná	428	6.	Trutnov	204	45.
Plzeň-město	413	7.	Bruntál	201	46.
<b>Liberec</b>	<b>411</b>	<b>8.</b>	Náchod	198	47.
Praha-východ	375	9.	Plzeň-sever	194	48.
Teplice	367	10.	Přerov	193	49.
Most	348	11.	Kolín	190	50.
Frydek-Místek	347	12.	Nymburk	185	51.
Děčín	345	13.	Ústí nad Orlicí	185	52.
Ústí nad Labem	340	14.	Klatovy	184	53.
České Budějovice	338	15.	Šumperk	183	54.
Kladno	337	16.	<b>Jablonec nad Nisou</b>	<b>182</b>	<b>55.</b>
Praha-západ	315	17.	Uherské Hradiště	181	56.
Chomutov	313	18.	Blansko	178	57.
Zlín	294	19.	Tachov	177	58.
Pardubice	285	20.	Chrudim	170	59.
<b>Česká Lípa</b>	<b>280</b>	<b>21.</b>	Svitavy	168	60.
Karlovy Vary	279	22.	Kroměříž	166	61.
Hodonín	267	23.	Prostějov	163	62.
Mladá Boleslav	264	24.	Plzeň-jih	162	63.
Jihlava	262	25.	Třebíč	161	64.
Mělník	260	26.	Český Krumlov	158	65.
Příbram	260	27.	Jičín	157	66.
Benešov	251	28.	Kutná Hora	149	67.
Hradec Králové	247	29.	Písek	138	68.
Žďár nad Sázavou	243	30.	Rychnov nad Kněžnou	137	69.
Havlíčkův Brod	240	31.	Vyškov	133	70.
Tábor	238	32.	Rakovník	130	71.
Litoměřice	234	33.	Strakonice	126	72.
Cheb	227	34.	<b>Semily</b>	<b>126</b>	<b>73.</b>
Sokolov	226	35.	Prachatice	106	74.
Nový Jičín	226	36.	Domažlice	103	75.
Břeclav	224	37.	Rokycany	102	76.
Louny	218	38.	Jeseník	67	77.
Pelhřimov	214	39.			

## KOMENTÁŘ

### Počet požárů na 1 000 obyvatel podle okresů České republiky v roce 2022

Pramen: Hasičský záchranný sbor ČR

	Počet požárů na 1 000 obyvatel	Pořadí		Počet požárů na 1 000 obyvatel	Pořadí
<b>Česká republika</b>	<b>2,0</b>	<b>x</b>			
v tom okres:					
Tachov	3,3	1.	Kutná Hora	2,0	40.
Most	3,3	2.	Brno-venkov	1,9	41.
Pelhřimov	3,0	3.	Písek	1,9	42.
Teplice	2,9	4.	Břeclav	1,9	43.
Ústí nad Labem	2,9	5.	Domažlice	1,9	44.
<b>Česká Lípa</b>	<b>2,7</b>	<b>6.</b>	Znojmo	1,9	45.
Děčín	2,7	7.	Olomouc	1,9	46.
Sokolov	2,7	8.	Náchod	1,8	47.
Český Krumlov	2,6	9.	Jeseník	1,8	48.
Chomutov	2,6	10.	Kolín	1,8	49.
Cheb	2,6	11.	Nymburk	<b>1,8</b>	50.
Havlíčkův Brod	2,6	12.	Praha	1,8	51.
Louny	2,5	13.	Strakonice	1,8	52.
Karlovy Vary	2,5	14.	Karviná	1,8	53.
Benešov	2,5	15.	Trutnov	1,8	54.
Ostrava-město	2,5	16.	Hodonín	1,8	55.
Plzeň-sever	2,4	17.	<b>Semily</b>	<b>1,8</b>	<b>56.</b>
Mělník	2,4	18.	Rychnov nad Kněžnou	1,8	57.
<b>Liberec</b>	<b>2,4</b>	<b>19.</b>	České Budějovice	1,7	58.
Rakovník	2,4	20.	Pardubice	1,6	59.
Jindřichův Hradec	2,4	21.	Blansko	1,6	60.
Tábor	2,3	22.	Chrudim	1,6	61.
Plzeň-jih	2,3	23.	Svitavy	1,6	62.
Jihlava	2,3	24.	Frýdek-Místek	1,6	63.
Příbram	2,3	25.	Brno-město	1,6	64.
Bruntál	2,3	26.	Kroměříž	1,6	65.
Plzeň-město	2,2	27.	Zlín	1,6	66.
Klatovy	2,2	28.	Šumperk	1,5	67.
Beroun	2,1	29.	Přerov	1,5	68.
Prachatice	2,1	30.	Vsetín	1,5	69.
Rokycany	2,1	31.	Hradec Králové	1,5	70.
Žďár nad Sázavou	2,1	32.	Prostějov	1,5	71.
Praha-západ	2,1	33.	Nový Jičín	1,5	72.
Mladá Boleslav	2,1	34.	Třebíč	1,5	73.
Kladno	2,0	35.	Vyškov	1,4	74.
<b>Jablonec nad Nisou</b>	<b>2,0</b>	<b>36.</b>	Ústí nad Orlicí	1,4	75.
Jičín	2,0	37.	Uherské Hradiště	1,3	76.
Litoměřice	2,0	38.	Opava	1,2	77.
Praha-východ	2,0	39.			