

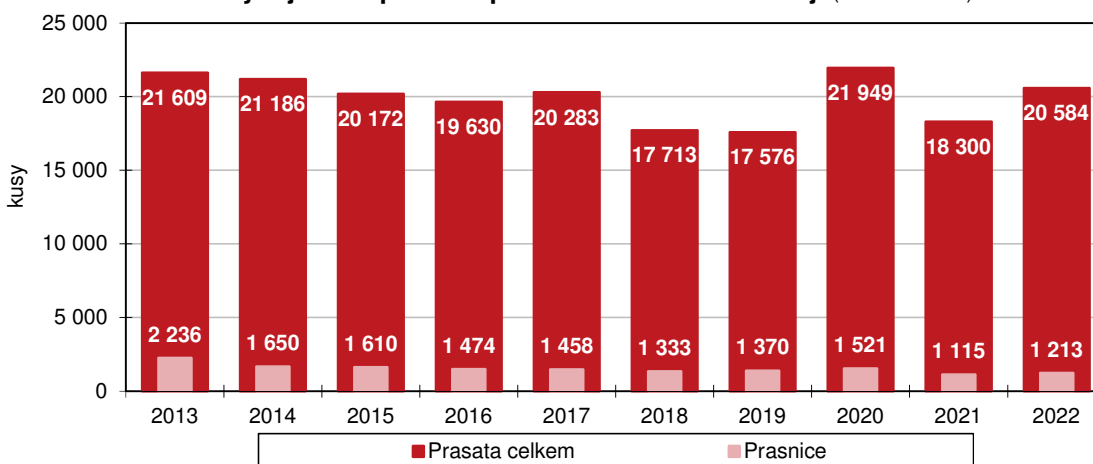
KOMENTÁŘ

10. 2. 2023

Výsledky chovu prasat v Libereckém kraji k 31. 12. 2022

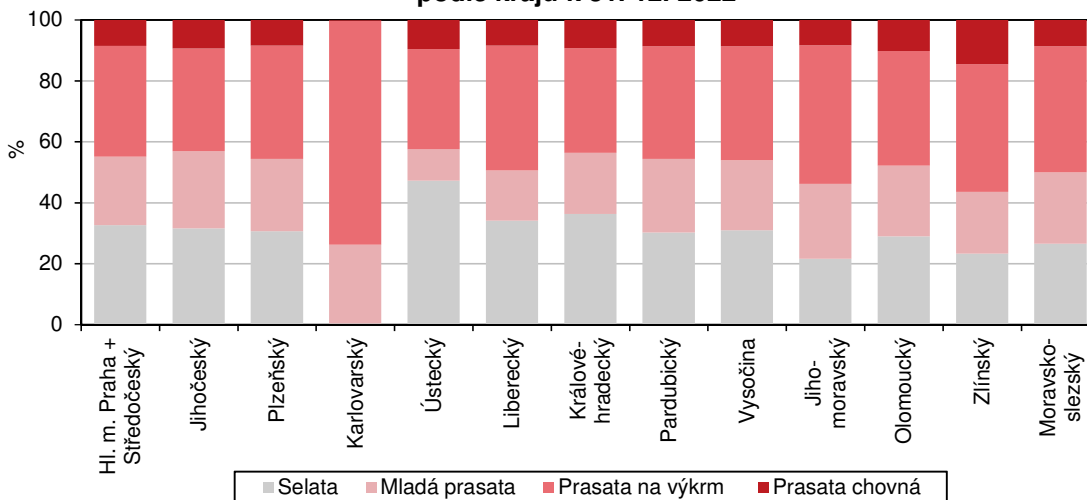
Celkové stavy prasat v Libereckém kraji se ke konci roku 2022 meziročně zvýšily o 12,5 %. Ve struktuře chovu ze 40,9 % převažovala prasata na výkrm.

Vývoj stavu prasat a prasnic v Libereckém kraji (stav k 31. 12.)



K 31. 12. 2022 bylo v Libereckém kraji chováno celkem 20 584 kusů prasat, ve srovnání s koncem předchozího roku se počet chovaných zvířat zvýšil o 12,5 % (+2 284 kusů). V našem kraji tak bylo koncentrováno 1,5 % z republikového úhrnu 1 328,8 tis. kusů prasat, po kraji Karlovarském (1,2% podíl) se jednalo o druhou nejnižší hodnotu. Nejpočetnější chovy vykázal Středočeský kraj včetně hlavního města Prahy (314 439 kusů, tj. 23,7% podíl), s mírným odstupem následoval Kraj Vysočina (285 860 kusů, 21,5 %).

Struktura chovu prasat podle hmotnostních kategorií a účelu chovu podle krajů k 31. 12. 2022



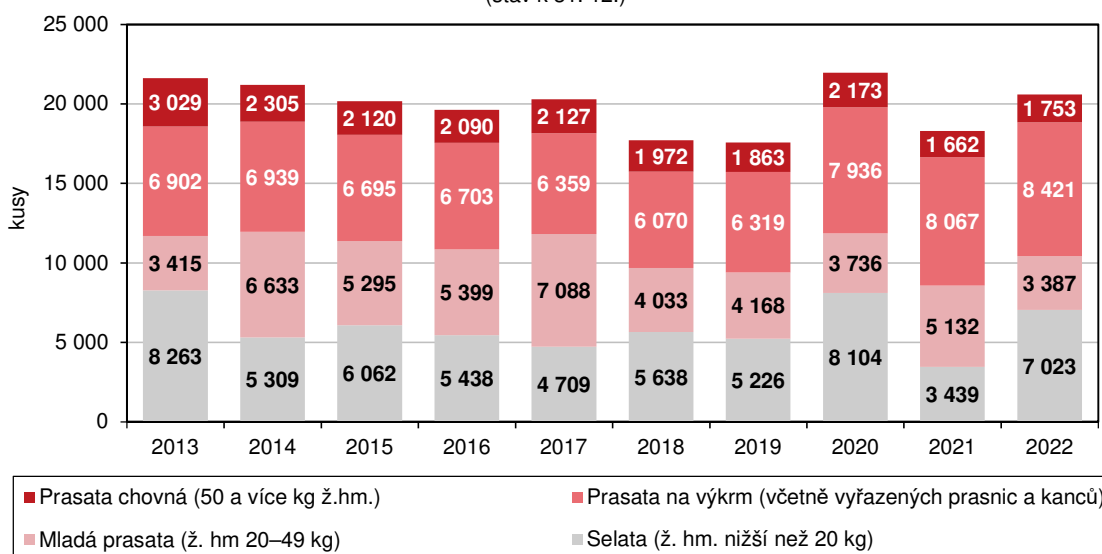
Pozn.: Selata = do 20 kg živé hmotnosti; mladá prasata = 20–49 kg živé hmotnosti; prasata na výkrm vč. vyřazených prasnic a kanců; prasata chovná = 50 a více kg živé hmotnosti

KOMENTÁŘ

Ve struktuře podle hmotnostních kategorií a účelu chovu převažovala v našem regionu ze 40,9 % prasata na výkrm (včetně vyřazených prasnic a kanců). Jejich počet se meziročně zvýšil o 4,4 % na 8 421 kusů. Druhou nejpočetnější skupinou byla selata (zvířata s méně než 20 kg ž. hm.), jejichž stavy se meziročně více než zdvojnásobily a čítaly 7 023 kusů. Podíl na celkovém stavu prasat dosáhl 34,1 % a meziročně se zvýšil o 15,3 p. b. Třetí nejpočetnější skupinou byla mladá prasata, kterých však ve srovnání s rokem 2021 ubylo o 34,0 % na 3 387 kusů (16,5% podíl na celkovém stavu prasat). Prasata chovná se na celkovém stavu prasat podílela 8,5 % a jejich stav se meziročně navýšil o 5,5 % na 1 753 kusů.

Stavy prasat podle hmotnostních kategorií a účelu chovu v Libereckém kraji

(stav k 31. 12.)



V průběhu roku 2022 se v Libereckém kraji narodilo 41 093 selat, tj. o 5 610 kusů (12,0 %) méně než v roce 2021. Na 1 prasnici připadlo 29,0 selat (meziročně více o 0,2 kusu a 0,6 %). Úhyn selat do odstavu se oproti roku 2021 snížil o 454 kusů (-6,1 %) na 6 964 kusů. Na 100 narozených selat jich připadlo 16,9 uhynulých, meziročně o 1,1 p. b. více. Počet odchovaných selat se meziročně snížil o 5 156 kusů na 34 129 selat, tj. v přepočtu na 1 prasnici 24,1 selat (meziročně méně o 0,2 kusu a 0,7 %). Výroba jatečných prasat meziročně vzrostla o 3,4 % na 3 995 tun živé hmotnosti.

Další informace naleznete v publikaci Chov prasat – 2. pololetí 2022

<https://www.czso.cz/csu/czso/chov-prasat-2-pololeti-2022>

Kontakt:

Hana Kořátková

Krajská správa ČSÚ v Liberci

Oddělení informačních služeb

Tel.: 485 238 811

E-mail: infoservislbcb@czso.cz

Oddělení informačních služeb – Krajská správa ČSÚ v Liberci

Informace o inflaci, HDP, obyvatelstvu, průměrných mzdách a mnohé další najdete na stránkách

Českého statistického úřadu: www.liberec.czso.cz | tel.: 485 238 811, e-mail: infoservislbcb@czso.cz

KOMENTÁŘ

Přílohy:

Stavy prasat podle hmotnostních kategorií a účelu chovu v Libereckém kraji

	Stav k 31. 12.		Rozdíl	Index (%)
	2021	2022		
Prasata celkem (kusy)	18 300	20 584	2 284	112,5
v tom:				
selata ž. hm. nižší než 20 kg	3 439	7 023	3 584	204,2
mladá prasata 20–49 kg ž. hm.	5 132	3 387	-1 745	66,0
prasata na výkrm (vč. vyřazených prasnic a kanců)	8 067	8 421	354	104,4
v tom:				
50–79 kg ž. hm.	3 347	4 734	1 387	141,4
80–109 kg ž. hm.	3 183	3 276	93	102,9
110 a více kg ž. hm.	1 537	411	-1 126	26,7
prasata chovná (ž. hm. 50 kg a více)	1 662	1 753	91	105,5
v tom:				
kanci	16	23	7	143,8
prasnice	1 115	1 213	98	108,8
v tom:				
zapuštěné	841	980	139	116,5
nezapuštěné	274	233	-41	85,0
prasničky	531	517	-14	97,4
v tom:				
zapuštěné	340	320	-20	94,1
nezapuštěné	191	197	6	103,1

Výsledky chovu prasat v Libereckém kraji

	Rok		Rozdíl	Index (%)
	2021	2022		
Narozená selata celkem (ks)	46 703	41 093	-5 610	88,0
Narozená selata na 1 prasnici (ks)	28,8	29,0	0,2	100,6
Odchovaná selata celkem (ks)	39 285	34 129	-5 156	86,9
Odchovaná selata na 1 prasnici (ks)	24,3	24,1	-0,2	99,3
Uhynulá selata do odstavu celkem (ks)	7 418	6 964	-454	93,9
Úhyn selat (% z počtu narozených)	15,9	16,9	¹⁾ 1,1	x
Výroba jatečných prasat (tuny ž. hm.)	3 865	3 995	131	103,4

¹⁾ rozdíl v procentních bodech