

## KOMENTÁŘ

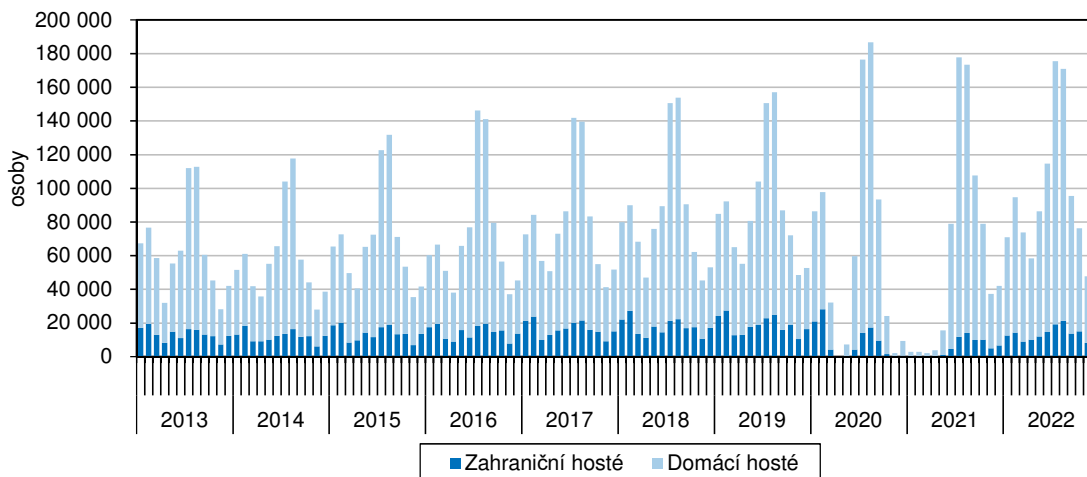
9. 2. 2023

### Cestovnímu ruchu v Libereckém kraji se v uplynulém roce dařilo (předběžné údaje)

**Celkový počet hostů se v hromadných ubytovacích zařízeních na území Libereckého kraje ve 4. čtvrtletí 2022 meziročně zvýšil o 12,7 %, údaj za rok 2022 po dvou letech překročil milionovou hranici.**

Ve 4. čtvrtletí 2023 se v hromadných ubytovacích zařízeních sídlících na území Libereckého kraje ubytovalo celkem 178 056 hostů a ve srovnání se stejným obdobím roku 2021 došlo k nárůstu o 20 035 hostů (+12,7 %). Meziročně vyšší zájem projevili jak zahraniční, tak i domácí hosté. Počet zahraničních hostů se zvýšil o více než 14 tis. (+66,2 %) na 35 805 hostů, domácí klientela se rozrostla o 5 778 hostů (tj. o +4,2 %) na 142 251 hostů. Nejvíce turistů do našeho kraje zavítalo v říjnu – 76 147 hostů představovalo 42,8 % celkového čtvrtletního počtu. Mezi zahraničními hosty převažovali turisté ze sousedního Německa (53,9 % z celkového počtu nerezidentů), dalších 14,8 % představovali turisté z Polska a 7,0 % zahraničních hostů přijela ze Slovenska. Z ostatních zemí zavítalo do našeho kraje 24,2 % návštěvníků.

#### Hosté v hromadných ubytovacích zařízeních Libereckého kraje v jednotlivých měsících

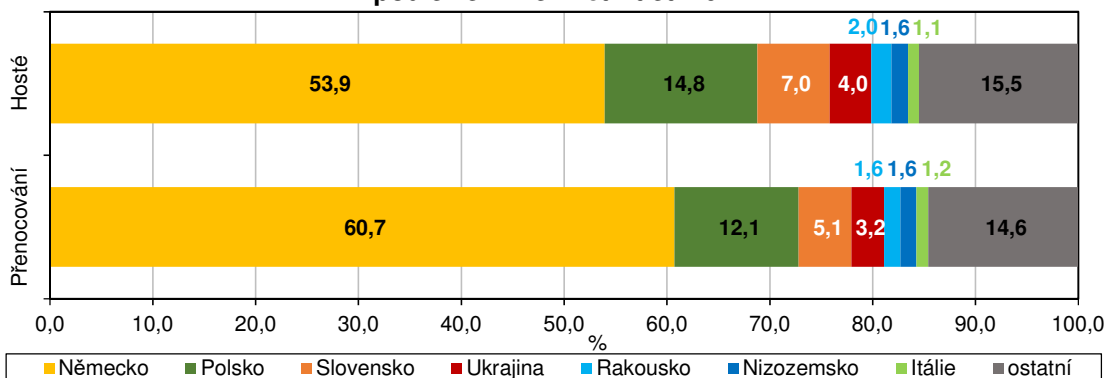


Ve sledovaném období hosté v ubytovacích zařízeních strávili 485 681 nocí, v tom domácí hosté 361 994 nocí (78,9 %) a zahraniční hosté 96 687 nocí (21,1 %). Celkový počet přenocování hostů se meziročně zvýšil o 9,9 %. U domácích hostů byl zaznamenán nárůst ve výši 1,6 %, v případě zahraničních turistů byl vykázan přírůstek o 58,1 %. Průměrný počet přenocování všech hostů dosáhl 2,6 noci, průměrná doba pobytu tedy dosáhla 3,6 dne. Domácí hosté v kraji strávili 2,5 noci (3,5 dne) a zahraniční návštěvníci 2,7 noci, tedy 3,7 dne. Ze zahraničních hostů v tomto období vykážali nejdelší přenocování turisté z Rumunska (4,2 noci, 5,2 dne). Turisté z Německa a také Itálie v kraji strávili shodně 3,0 noci a 4,0 dny. Třetí nejdelší pobyt vykážali španělští návštěvníci,

## KOMENTÁŘ

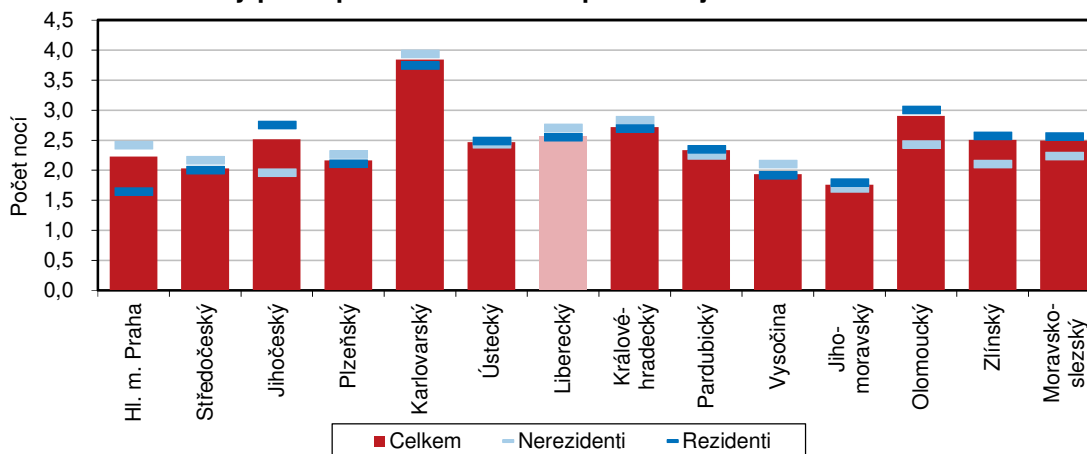
kteří v našem regionu pobýli 2,7 dne, tedy 3,7 noci. Návštěvníci z Polska v kraji strávili 2,2 noci a 3,2 dne, hosté ze Slovenska pak 2,0 noci a 3,0 dny.

**Podíl zahraničních hostů v hromadných ubytovacích zařízeních Libereckého kraje podle zemí ve 4. čtvrtletí 2022**



Meziroční zvýšení celkového počtu hostů bylo ve 4. čtvrtletí minulého roku zaznamenáno také v úhrnu za Českou republiku (+42,7 %) a také ve všech krajích. Nejvyšší relativní přírůstek byl vykázan v hlavním městě Praze (+75,3 %), nejnižší v Libereckém kraji. V celé České republice a ve všech krajích se počet zahraničních hostů i rezidentů meziročně zvýšil s jedinou výjimkou, kterou je snížení počtu domácích hostů v Karlovarském kraji o 3,3 %. Počet rezidentů v případě České republiky vzrostl o 16,2 %, mezi kraji nejvyšší nárůst vykážalo hlavní město Praha (+29,6 %). Přírůstek nerezidentů v České republice dosáhl +93,7 %, mezi kraji se pohyboval v intervalu od +38,6 % v Pardubickém kraji do +142,2 % v Jihočeském kraji.

**Průměrný počet přenocování hostů podle krajů ve 4. čtvrtletí 2022**



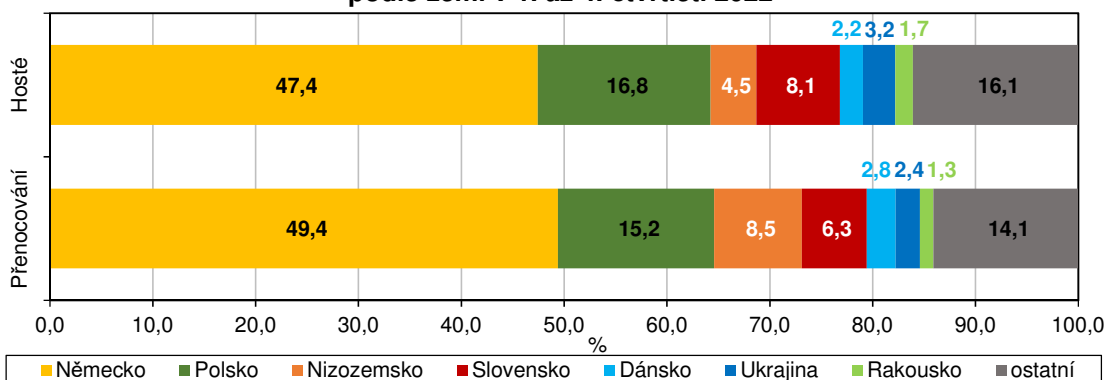
Stejná situace nastala také v případě přenocování. Celkový počet přenocování se zvýšil v České republice (+32,9 %) i ve všech krajích, a to od +4,7 % ve Zlínském kraji do +72,0 % v hlavním městě Praze. Počet přenocování zahraničních hostů se zvýšil jak v celé České republice (+83,1 %), tak ve všech krajích – výše přírůstku se pohybovala od +14,5 % v Pardubickém kraji

## KOMENTÁŘ

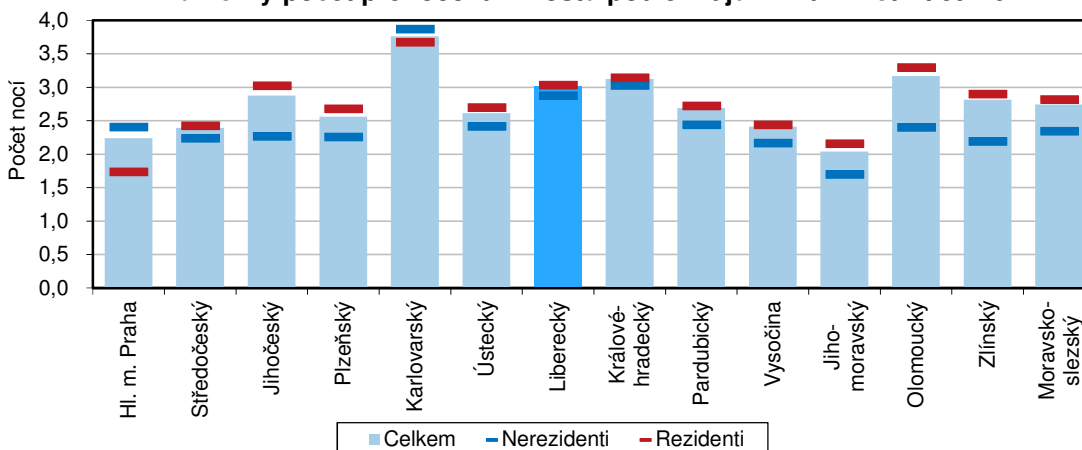
do +112,4 % v Jihočeském kraji. Meziroční zvýšení počtu přenocování rezidentů v případě České republiky dosáhlo +5,9 %, mezi kraji se nárůst pohyboval od +0,2 % ve Zlínském kraji do 15,5 % v hlavním městě Praze, výjimkou byl Karlovarský kraj, ve kterém došlo ke snížení o 11,9 %.

Nejvíce turistů ve 4. čtvrtletí 2022 zavítalo tradičně do hlavního města Prahy (1 732 386 hostů, tj. více než dvě pětiny republikového úhrnu 4 301 543 hostů). V pořadí druhým nejnavštěvovanějším regionem byl Jihomoravský kraj (394 891 hostů, 9,2 %), třetím kraj Karlovarský (290 864 hostů, 6,8 %). Návštěvnost vykázaná v Libereckém kraji byla v rámci mezikrajského srovnání 8. nejvyšší, podíl na republikovém úhrnu představoval 4,1 %. Mezikrajský žebříček s 90 958 hosty a 2,1% podílem uzavírá Pardubický kraj. Nejvyšší průměrný počet přenocování a tím pádem i nejdelší dobu pobytu vykázal Karlovarský kraj (3,8 noci, 4,8 dne), nejnižší Jihomoravský kraj (1,8 noci a 2,8 dne).

**Podíl zahraničních hostů v hromadných ubytovacích zařízeních Libereckého kraje podle zemí v 1. až 4. čtvrtletí 2022**



**Průměrný počet přenocování hostů podle krajů v 1. až 4. čtvrtletí 2022**



Celkový počet hostů v 1. až 4. čtvrtletí 2022 se v Libereckém kraji ve srovnání s předchozím rokem zvýšil o 54,8 % na 1 118 326 hostů a návštěvnost se vrátila na úroveň roku 2019. Domácí klientela se rozrostla o 45,3 % na 956 580 hostů. Počet zahraničních hostů zaznamenal nárůst

## KOMENTÁŘ

o +152,5 % na 161 746 hostů a také v tomto období mezi nimi převažovali hosté z Německa (47,4 %). Celkový počet přenocování meziročně vzrostl o 52,8 % na 3 364 078 nocí. U domácích hostů byl v případě tohoto ukazatele vykázán přírůstek o 43,3 % na 2 899 135 nocí, počet přenocování zahraničních hostů se vyvíjel dynamičtěji – došlo ke zvýšení o 160,9 % na 464 943 nocí. Průměrná doba přenocování celkem a v případě domácích hostů činila 3,0 noci, doba pobytu tedy představovala 4,0 dny. Zahraniční hosté v našem kraji strávili 2,9 noci, resp. 3,9 dne.

### Kontakt:

Ondřej Beneš

#### **Krajská správa ČSÚ v Liberci**

Oddělení informačních služeb

Tel.: 485 238 811

E-mail: [infoservislbc@czso.cz](mailto:infoservislbc@czso.cz)

## KOMENTÁŘ

Přílohy:

### Návštěvnost v hromadných ubytovacích zařízeních podle krajů ve 4. čtvrtletí 2022

(předběžné údaje)

	Hosté			Index 2021/2020		
	celkem	nerezidenti	rezidenti	celkem	nerezidenti	rezidenti
<b>ČR celkem</b>	<b>4 301 543</b>	<b>1 999 849</b>	<b>2 301 694</b>	<b>142,7</b>	<b>193,7</b>	<b>116,2</b>
v tom kraj:						
hl. m. Praha	1 732 386	1 312 447	419 939	175,3	197,6	129,6
Středočeský	232 055	49 365	182 690	137,9	199,2	127,4
Jihočeský	212 784	62 922	149 862	130,0	242,2	108,9
Plzeňský	162 252	62 065	100 187	142,2	168,7	129,5
Karlovarský	290 864	157 118	133 746	133,9	199,0	96,7
Ústecký	110 643	36 791	73 852	128,1	170,0	114,1
<b>Liberecký</b>	<b>178 056</b>	<b>35 805</b>	<b>142 251</b>	<b>112,7</b>	<b>166,2</b>	<b>104,2</b>
Královéhradecký	261 308	49 472	211 836	118,5	165,7	111,1
Pardubický	90 958	12 119	78 839	122,1	138,6	119,9
Vysočina	120 707	15 796	104 911	122,1	170,6	117,1
Jihomoravský	394 891	118 476	276 415	134,0	188,2	119,3
Olomoucký	147 932	23 969	123 963	123,1	178,6	116,1
Zlínský	157 034	22 075	134 959	118,0	175,5	112,0
Moravskoslezský	209 673	41 429	168 244	119,4	192,5	109,2

dokončení

	Přenocování			Index 2021/2020		
	celkem	nerezidenti	rezidenti	celkem	nerezidenti	rezidenti
<b>ČR celkem</b>	<b>10 256 754</b>	<b>4 939 930</b>	<b>5 316 824</b>	<b>132,9</b>	<b>183,1</b>	<b>105,9</b>
v tom kraj:						
hl. m. Praha	3 856 163	3 168 575	687 588	172,0	192,4	115,5
Středočeský	471 153	106 731	364 422	123,7	166,1	115,1
Jihočeský	534 596	122 897	411 699	116,4	212,4	102,6
Plzeňský	350 856	140 199	210 657	127,0	156,2	112,9
Karlovarský	1 117 528	617 776	499 752	122,0	177,4	88,1
Ústecký	272 645	89 409	183 236	115,4	146,7	104,5
<b>Liberecký</b>	<b>458 681</b>	<b>96 687</b>	<b>361 994</b>	<b>109,9</b>	<b>158,1</b>	<b>101,6</b>
Královéhradecký	710 069	140 012	570 057	114,3	162,7	106,5
Pardubický	212 023	27 180	184 843	114,9	114,5	114,9
Vysočina	233 536	33 123	200 413	117,5	156,5	112,8
Jihomoravský	694 619	200 484	494 135	124,4	165,3	113,1
Olomoucký	429 618	58 016	371 602	110,5	195,4	103,5
Zlínský	392 983	46 320	346 663	104,7	157,7	100,2
Moravskoslezský	522 284	92 521	429 763	112,3	161,3	105,4

## KOMENTÁŘ

### Návštěvnost v hromadných ubytovacích zařízeních podle krajů v 1. až 4. čtvrtletí 2022

(předběžné údaje)

	Hosté			Index 2022/2021		
	celkem	nerezidenti	rezidenti	celkem	nerezidenti	rezidenti
<b>ČR celkem</b>	<b>19 459 427</b>	<b>7 349 695</b>	<b>12 109 732</b>	<b>170,9</b>	<b>286,0</b>	<b>137,4</b>
v tom kraj:						
hl. m. Praha	5 976 267	4 479 793	1 496 474	253,8	317,4	158,6
Středočeský	1 168 695	205 137	963 558	149,5	260,1	137,1
Jihočeský	1 468 426	288 601	1 179 825	131,2	259,6	117,0
Plzeňský	839 100	244 070	595 030	151,3	219,6	134,2
Karlovarský	1 157 885	525 784	632 101	163,0	275,8	121,6
Ústecký	581 863	173 465	408 398	146,6	237,1	126,2
<b>Liberecký</b>	<b>1 118 326</b>	<b>161 746</b>	<b>956 580</b>	<b>154,8</b>	<b>252,5</b>	<b>145,3</b>
Královéhradecký	1 473 180	248 573	1 224 607	156,8	290,0	143,5
Pardubický	506 194	57 422	448 772	144,1	204,4	138,9
Vysočina	646 772	70 705	576 067	143,5	213,3	138,0
Jihomoravský	1 992 679	526 923	1 465 756	149,6	238,2	132,0
Olomoucký	723 663	105 158	618 505	154,3	230,5	146,1
Zlínský	803 284	97 655	705 629	144,7	225,7	137,8
Moravskoslezský	1 003 093	164 663	838 430	155,3	227,7	146,2

dokončení

	Přenocování			Index 2022/2021		
	celkem	nerezidenti	rezidenti	celkem	nerezidenti	rezidenti
<b>ČR celkem</b>	<b>50 637 843</b>	<b>18 147 114</b>	<b>32 490 729</b>	<b>158,6</b>	<b>277,2</b>	<b>128,0</b>
v tom kraj:						
hl. m. Praha	13 370 616	10 775 889	2 594 727	254,3	314,3	141,9
Středočeský	2 792 694	458 628	2 334 066	137,7	223,7	128,0
Jihočeský	4 220 523	654 404	3 566 119	125,5	254,5	114,8
Plzeňský	2 145 160	550 893	1 594 267	139,8	201,9	126,3
Karlovarský	4 354 062	2 032 528	2 321 534	153,7	265,7	112,3
Ústecký	1 519 617	418 909	1 100 708	134,7	219,8	117,4
<b>Liberecký</b>	<b>3 364 078</b>	<b>464 943</b>	<b>2 899 135</b>	<b>152,8</b>	<b>260,9</b>	<b>143,3</b>
Královéhradecký	4 598 159	752 085	3 846 074	153,2	313,7	139,3
Pardubický	1 361 110	139 938	1 221 172	136,7	167,7	133,9
Vysočina	1 557 937	153 208	1 404 729	129,4	185,6	125,3
Jihomoravský	4 056 883	894 290	3 162 593	132,3	204,3	120,3
Olomoucký	2 291 172	252 373	2 038 799	138,7	232,2	132,1
Zlínský	2 259 712	213 603	2 046 109	130,2	213,2	125,2
Moravskoslezský	2 746 120	385 423	2 360 697	142,9	194,7	136,9

**KOMENTÁŘ**
**Návštěvnost v hromadných ubytovacích zařízeních Libereckého kraje  
podle vybraných zemí (předběžné údaje)**

	Hosté	Přenocování	Průměrný počet přenocování	Průměrná doba pobytu
<b>4. čtvrtletí 2022</b>				
<b>Celkem</b>	<b>178 056</b>	<b>458 681</b>	<b>2,6</b>	<b>3,6</b>
v tom:				
rezidenti	142 251	361 994	2,5	3,5
nerezidenti	35 805	96 687	2,7	3,7
z toho:				
Německo	19 313	58 730	3,0	4,0
Polsko	5 317	11 683	2,2	3,2
Slovensko	2 518	4 966	2,0	3,0
Ukrajina	1 449	3 047	2,1	3,1
Rakousko	706	1 536	2,2	3,2
Nizozemsko	575	1 501	2,6	3,6
Itálie	379	1 131	3,0	4,0
Rumunsko	266	1 117	4,2	5,2
Francie	408	889	2,2	3,2
Španělsko	330	881	2,7	3,7
<b>1. až 4. čtvrtletí 2022</b>				
<b>Celkem</b>	<b>1 118 326</b>	<b>3 364 078</b>	<b>3,0</b>	<b>4,0</b>
v tom:				
rezidenti	956 580	2 899 135	3,0	4,0
nerezidenti	161 746	464 943	2,9	3,9
z toho:				
Německo	76 738	229 693	3,0	4,0
Polsko	27 204	70 723	2,6	3,6
Nizozemsko	7 203	39 549	5,5	6,5
Slovensko	13 148	29 400	2,2	3,2
Dánsko	3 576	12 969	3,6	4,6
Ukrajina	5 131	11 052	2,2	3,2
Rakousko	2 772	6 033	2,2	3,2
Izrael	1 466	4 906	3,3	4,3
Itálie	1 647	4 897	3,0	4,0
Belgie	1 726	4 223	2,4	3,4

Pozn.: Uvedeno prvních 10 zemí podle počtu přenocování.