

KOMENTÁŘ

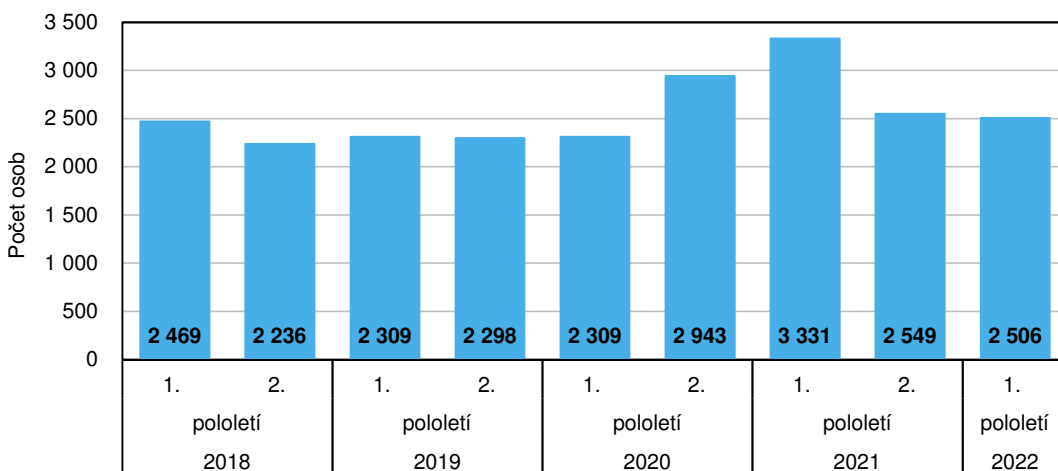
3. 2. 2023

Zemřelí v Libereckém kraji podle zkráceného seznamu příčin úmrtí v 1. pololetí 2022 (předběžné údaje)

V prvních šesti měsících roku 2022 zemřelo v Libereckém kraji 2 506 osob, to je téměř o čtvrtinu méně než za 1. pololetí předchozího roku. Uvedený výsledek je způsoben výrazným ústupem úmrtí na covid-19, u kterého došlo k poklesu zemřelých o téměř 80 %.

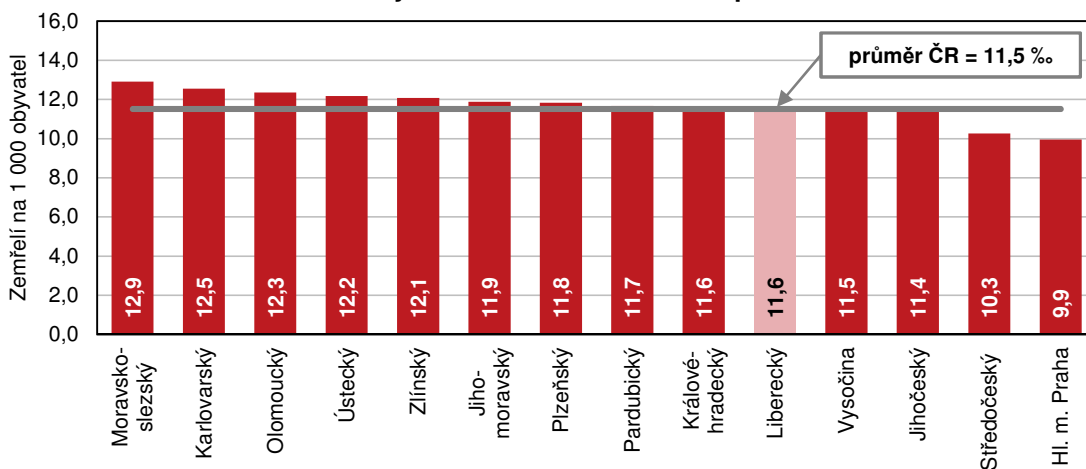
Podle předběžných výsledků v průběhu 1. pololetí roku 2022 v Libereckém kraji zemřelo 2 506 osob, tj. meziročně méně o 825 osob (-24,8 %) a počet zemřelých se téměř vrátil na hodnoty z předchozích let. Ve struktuře zemřelých z hlediska pohlaví z 52,3 % převažovali muži.

Počet zemřelých v Libereckém kraji v jednotlivých pololetích roku 2018 až 2022¹⁾



¹⁾ předběžné údaje

Zemřelí na 1 000 obyvatel středního stavu v 1. pololetí roku 2022¹⁾



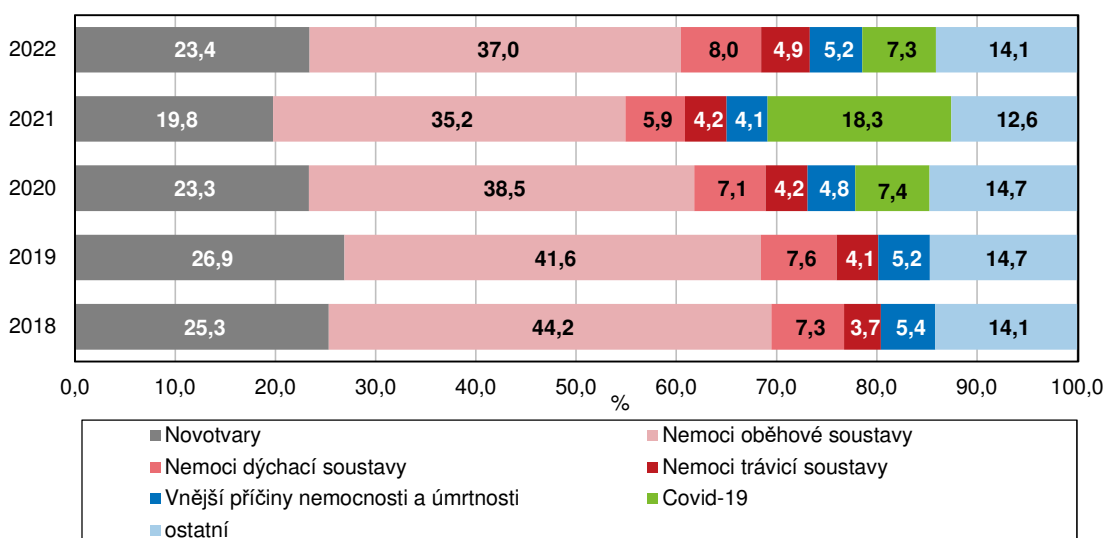
¹⁾ předběžné údaje

KOMENTÁŘ

V porovnání jednotlivých krajů byl nejvyšší relativní úbytek počtu zemřelých mezi prvními šesti měsíci roku 2021 a 2022 zaznamenán v Karlovarském kraji (-37,8 %), nejnižší pokles vykázala úmrtnost v Olomouckém kraji (-15,8 %). Pokles vykázaný v Libereckém kraji byl v tomto srovnání 5. nejvyšší. Pouze v Jihomoravském kraji ve sledovaném období podle pohlaví zemřelo méně mužů (49,9 %), v ostatních krajích muži převažovali – nejvíce v kraji Pardubickém (52,4 %), za kterým následoval Liberecký kraj.

V přepočtu na 1 000 obyvatel byla nejvyšší úmrtnost v 1. polovině roku 2022 dosažena v Moravskoslezském kraji (12,9 zemřelých na 1 000 obyvatel, v případě mužů 13,7 ‰, v případě žen 12,1 ‰). Nejlépe pak v tomto srovnání dopadlo hlavní město Praha s 9,9 zemřelými na 1 000 obyvatel (muži 10,3 ‰, ženy 9,6 ‰). Hodnota za Liberecký kraj byla 5. nejnižší (11,6 ‰) a těsně převyšovala celorepublikový průměr (11,5 ‰). Na 8. místě pomyslného mezikrajského žebříčku se umístila úmrtnost v případě mužů (12,2 ‰), úmrtnost žen (10,9 ‰) byla mezi kraji 3. nejnižší.

Zemřelí podle příčin úmrtí v Libereckém kraji v letech 2018 až 2022¹⁾



¹⁾ předběžné údaje za 1. pololetí

Nejčastější příčinou úmrtí v Libereckém kraji jsou dlouhodobě nemoci oběhové soustavy. Počet úmrtí v souvislosti s tímto onemocněním se v 1. pololetí 2022 meziročně snížila o 134 úmrtí na 928 úmrtí, což představuje 37,0% podíl ze všech úmrtí. Ischemické choroby srdeční způsobily 44,4 % (412 úmrtí), z toho nejčastěji se vyskytovala chronická ischemická choroba srdeční (298 úmrtí). Výrazný podíl vykazují také jiné formy srdečního onemocnění (184 zemřelých) a cévní nemoci mozku (170 zemřelých).

V pořadí druhou nejčastější příčinou úmrtí jsou novotvary. Za prvních šest měsíců roku 2022 této nemoci podlehl 587 obyvatel Libereckého kraje (tj. 23,4 % všech zemřelých), což je proti 1. pololetí roku 2021 o 10 osob více. Přes 98 % úmrtí na novotvary měla na svědomí zhoubná nádorová onemocnění. Nejčastěji se jednalo o zhoubný nádor průdušnice, průdušky a plíce (129 zemřelých, tj. 22,4 % úmrtí na zhoubné novotvary). Dalších 12,7 % (73 osob), zemřelo

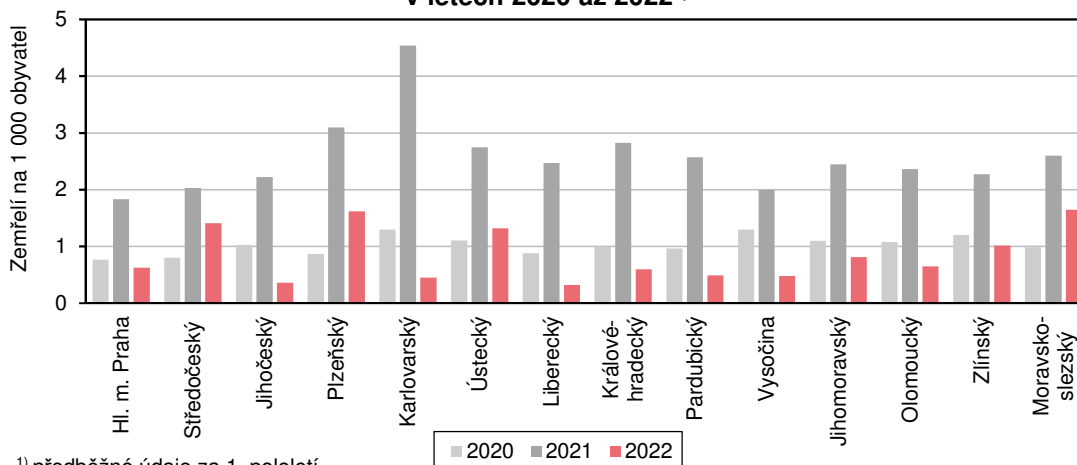
KOMENTÁŘ

na zhoubný nádor tlustého střeva, konečnicku a řiti, třetí nejčastější příčinou byl nádor slinivky břišní (8,0 %, tj. 46 osob).

Nemoci dýchací soustavy v Libereckém kraji v 1. pololetí roku 2022 zapříčinily 201 úmrtí (8,0 % všech zemřelých), meziročně o 43 osob více. Nejčastěji se jednalo o chronické nemoci dolní části dýchacího ústrojí (107 úmrtí) a o zánět plic (75 úmrtí). V důsledku vnějších příčin nemoci a úmrtnosti v kraji zemřelo 131 osob (5,2 % zemřelých), z toho nejvíce v souvislosti s nehodami (87 osob), 41 osob spáchalo v první polovině loňského roku sebevraždu. Na nemoci endokrinní, výživy a přeměny látek ve sledovaném období zemřelo 130 osob (5,2 % zemřelých), z toho na diabetes mellitus 98 osob. Nemoci trávicí soustavy ukončily život 122 osob (4,9 % zemřelých).

Onemocnění covid-19 výrazně ovlivnil úmrtnost zejména v první polovině roku 2021, kdy byl druhou nejčastější příčinou úmrtí (27,5 % zemřelých). O rok později, kdy už byla pandemie tohoto virového onemocnění na ústupu, byl čtvrtou nejčastější příčinou a v našem kraji na tuto příčinu zemřelo 184 osob (7,3 %), což znamená meziroční pokles o 732 osob a 79,9 %.

**Zemřelí na Covid-19 na 1 000 obyvatel podle krajů
v letech 2020 až 2022¹⁾**



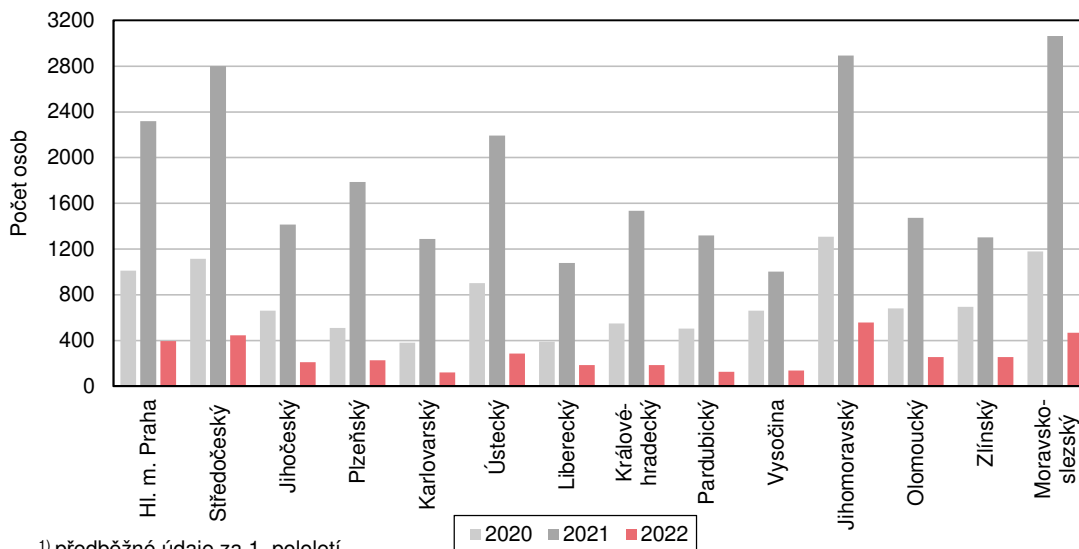
¹⁾ předběžné údaje za 1. pololetí

Z hlediska pohlaví je zřejmé, že muži vykazují vyšší zastoupení v případech úmrtí na novotvary, nemoci trávicí soustavy, vnější příčiny nemoci a úmrtnosti a také na covid-19. Naopak ženy v mnohem větší míře umírají na nemoci oběhové soustavy a nově také na nemoci dýchací soustavy.

Z pohledu jednotlivých krajů měla v 1. pololetí roku 2022 úmrtí na novotvary nejvyšší zastoupení v Karlovarském kraji, když zde v souvislosti s tímto onemocněním zemřelo 24,8 % zemřelých. Na opačné straně žebříčku se umístil kraj Pardubický, který vykázal 17,8% podíl. Podíl Libereckého kraje byl 5. nejvyšší. Nemoci oběhové soustavy se na úmrtnosti největší měrou podílely v Královéhradeckém kraji (41,1 % zemřelých), nejnižší podíl opět vykázal Pardubický kraj (32,2 % zemřelých). Liberecký kraj v tomto srovnání s 37,0% podílem obsadil 7. nejvyšší pozici. Covid-19 nejvíce zasáhl do struktury zemřelých v Jihomoravském kraji, kde v souvislosti s tímto onemocněním zemřelo 8,3 % obyvatel tohoto regionu. Nejnižší zastoupení zemřelých bylo evidováno v Pardubickém kraji (4,2 %), podíl za Liberecký kraj byl v tomto žebříčku 3. nejvyšší.

KOMENTÁŘ

Zemřelí na Covid-19 podle krajů v roce 2020 až 2022¹⁾



Pozn.: Hodnoty Pardubického kraje jsou ovlivněny abnormálně vysokým počtem zemřelých (22,0 %), u kterých zatím nebyla příčina smrti k dispozici.

Více informací lze nalézt v publikaci [Zemřelí podle zkráceného seznamu příčin smrti v ČR a krajích, pololetní data - 2018–2022](#).

Kontakt:

Aleš Krejza

Krajská správa ČSÚ v Liberci

Oddělení informačních služeb

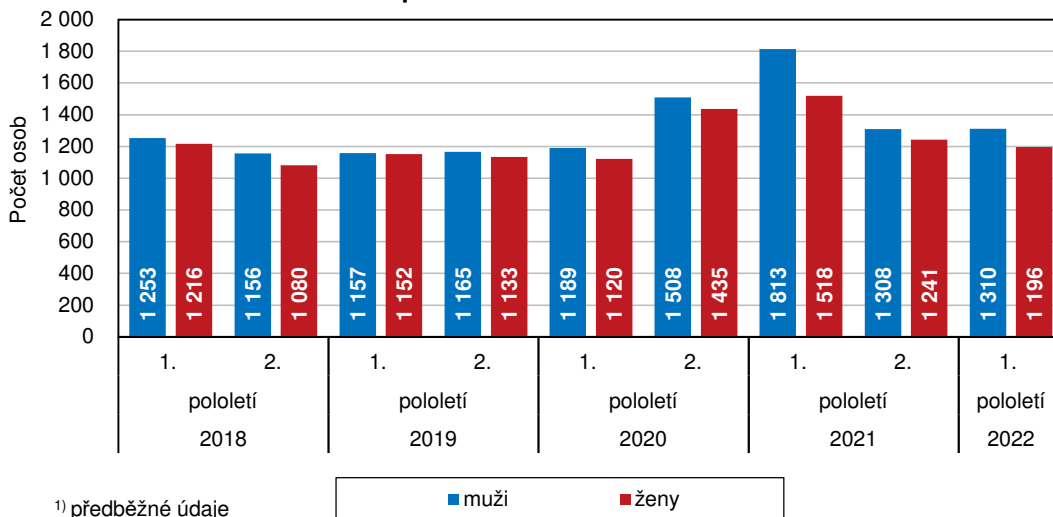
Tel.: 485 238 811

E-mail: infoservislbc@czso.cz

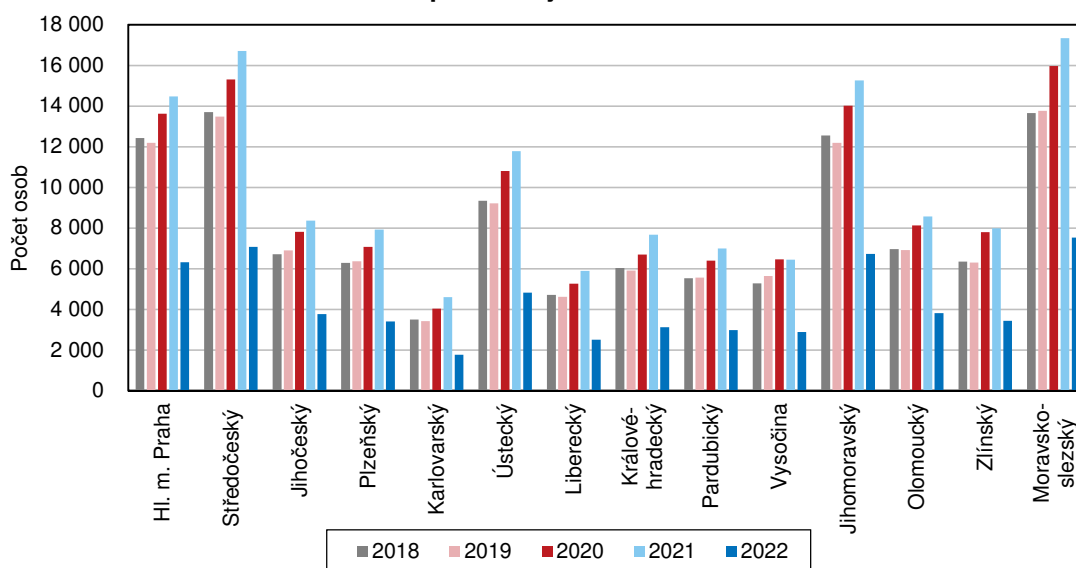
KOMENTÁŘ

Přílohy:

Zemřelí podle pohlaví v Libereckém kraji v jednotlivých pololetích roku 2018 až 2022¹⁾

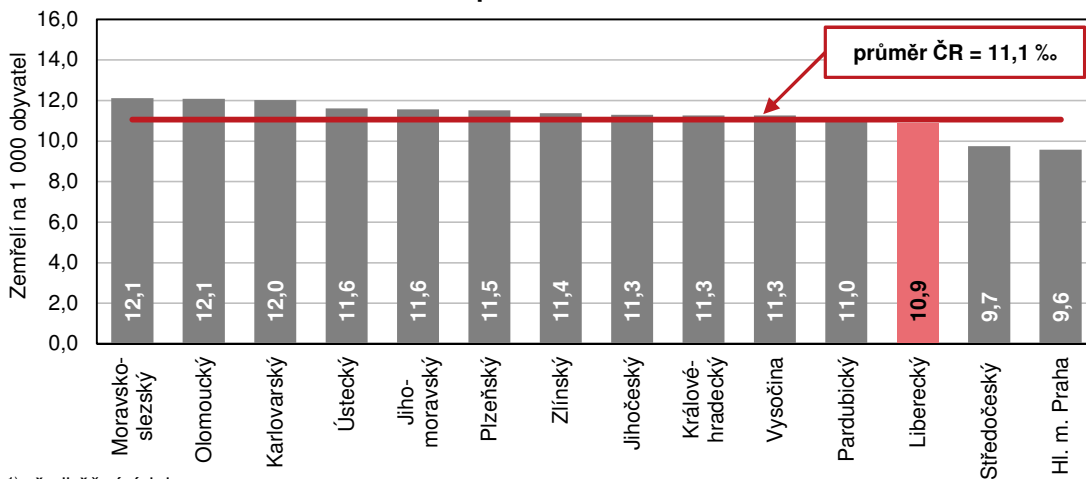


Zemřelí podle krajů v letech 2018 až 2022¹⁾



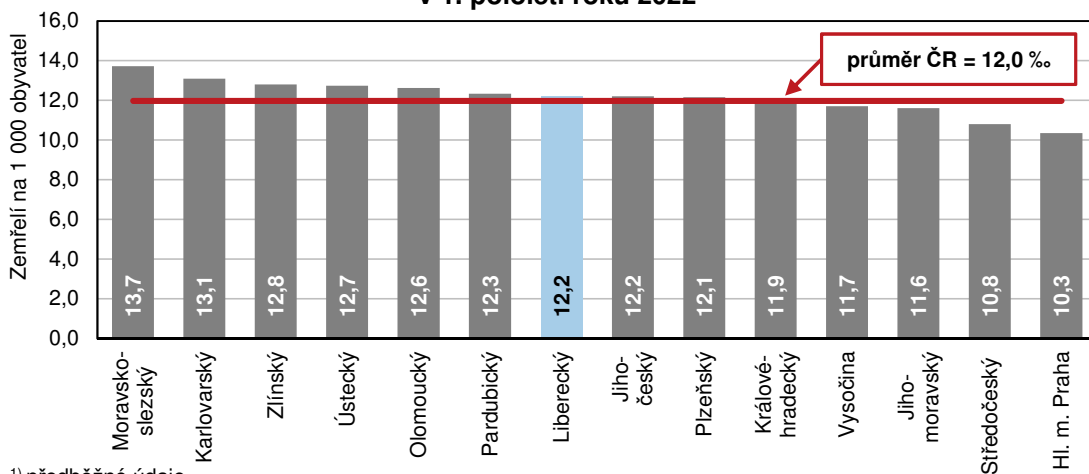
KOMENTÁŘ

**Zemřelé ženy na 1 000 obyvatel středního stavu
v 1. pololetí roku 2022¹⁾**



¹⁾ předběžné údaje

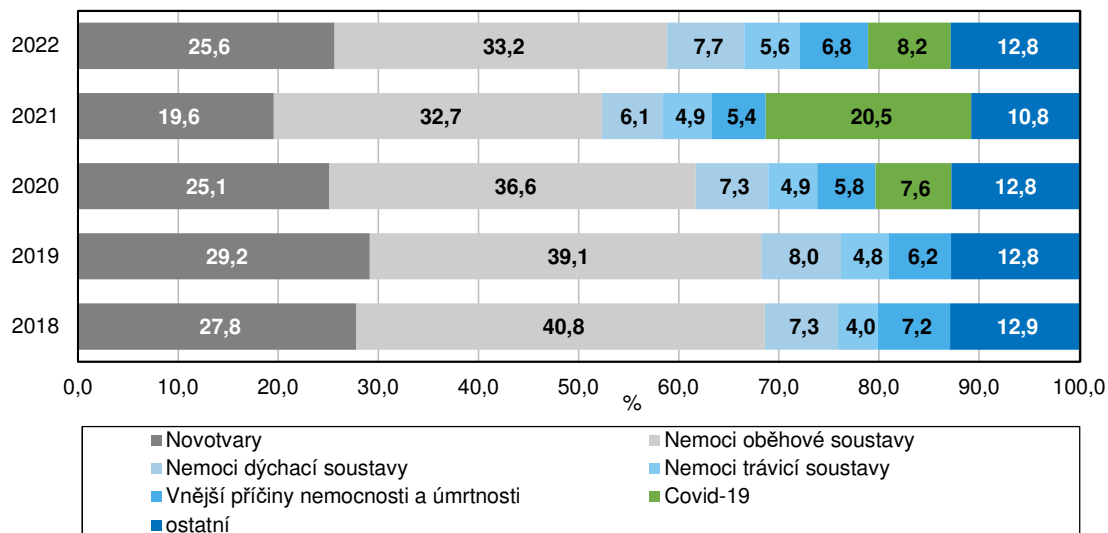
**Zemřelí muži na 1 000 obyvatel středního stavu
v 1. pololetí roku 2022¹⁾**



¹⁾ předběžné údaje

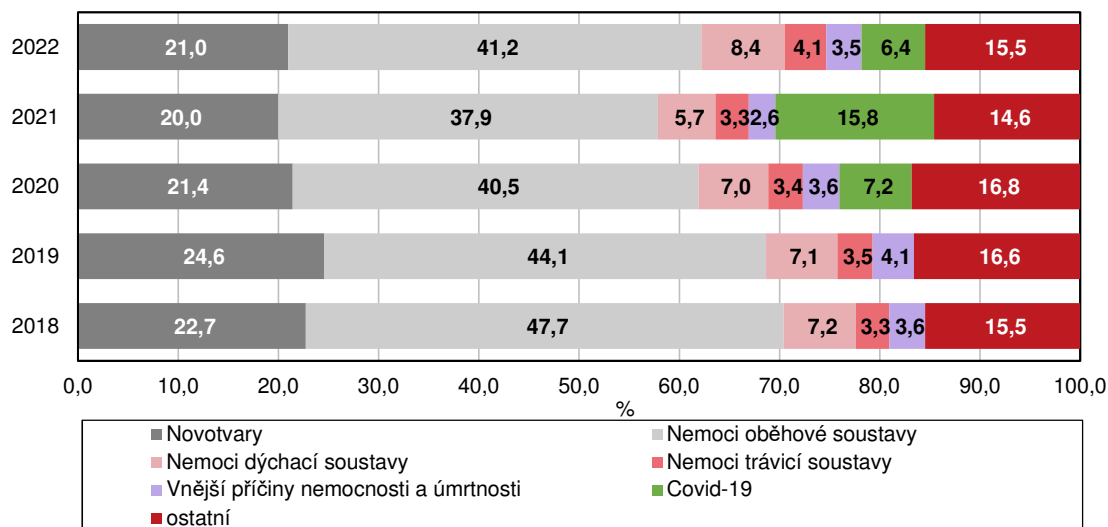
KOMENTÁŘ

Zemřelí muži podle příčin úmrtí v Libereckém kraji v letech 2018 až 2022¹⁾



¹⁾ předběžné údaje za 1. pololetí

Zemřelé ženy podle příčin úmrtí v Libereckém kraji v letech 2018 až 2022¹⁾



¹⁾ předběžné údaje za 1. pololetí

KOMENTÁŘ

Zeměľelí podle zkráceného seznamu příčin smrti v Libereckém kraji

	2018		2019		2020		2021		2022 ¹⁾	
	pololetí		pololetí		pololetí		pololetí		pololetí	
	1.	2.	1.	2.	1.	2.	1.	2.	1.	2.
Zeměľelí celkem	2 469	2 236	2 309	2 298	2 309	2 943	3 331	2 549	2 506	.
v tom podle příčin úmrtí:										
I. Infekční a parazitární nemoci (A00–B99)	25	24	30	31	31	23	33	40	26	.
z toho sepse (streptokoková a jiná) (A40–A41)	16	13	26	26	21	16	25	25	19	.
II. Novotvary (C00–D48)	596	596	582	657	600	626	577	586	587	.
z toho zhoubné novotvary (C00–C97)	585	581	573	648	590	609	560	573	576	.
z toho:										
ZN tlustého střeva, konečníku a řiti (C18–C21)	75	72	75	66	67	79	63	68	73	.
ZN slinivky břišní (C25)	45	55	44	54	32	56	61	40	46	.
ZN průdušnice, průdušky a plic (C33–C34)	123	129	138	136	129	128	125	126	129	.
ZN prsu (C50)	35	34	31	37	43	47	41	37	37	.
ZN ženských pohlavních orgánů (C51–C58)	41	34	27	32	37	31	39	37	28	.
ZN prostaty (C61)	25	32	24	31	23	39	16	32	31	.
ZN ledviny a ledvinné pánvičky (C64–C65)	17	17	12	28	23	18	22	12	26	.
ZN mízní, krevetvorné a příbuzné tkáně (primární) (C81–C96)	40	33	49	53	36	49	42	52	35	.
IV. Nemoci endokrinní, výživy a přeměny látek (E00–E90)	124	119	124	107	119	147	130	120	130	.
z toho diabetes mellitus (E10–E14)	107	101	111	85	94	119	90	91	98	.
V. Poruchy duševní a poruchy chování (F00–F99)	41	39	43	40	50	57	38	50	43	.
z toho vaskulární a neurčené demence (F01,F03)	40	34	41	39	46	52	31	45	39	.
VI. Nemoci nervové soustavy (G00–G99)	51	76	63	72	63	76	69	64	63	.
z toho:										
Parkinsonova nemoc (G20–G21)	5	11	10	6	9	11	12	10	9	.
Alzheimerova nemoc (G30)	27	46	26	38	37	45	40	31	37	.
IX. Nemoci oběhové soustavy (I00–I99)	1 129	949	956	959	941	1 079	1 062	1 005	928	.
z toho:										
Hypertenzní nemoci (I10–I15)	96	66	89	89	91	112	100	115	93	.
Ischemické nemoci srdeční (I20–I25)	545	475	459	469	450	489	491	483	412	.
z toho:										
Akutní infarkt myokardu (I21)	134	110	126	122	106	116	143	129	112	.
Chronická ischemická choroba srdeční (I25)	403	361	327	339	342	369	342	350	298	.
Jiné formy srdečního onemocnění (I30–I52)	194	177	140	152	164	202	177	178	184	.
z toho:										
Chronické poruchy srdečního rytmu (I44–I45, I47–I49)	35	33	25	28	33	32	44	35	42	.
Srdeční selhání (I50)	113	88	79	92	91	113	92	102	88	.
Cévní nemoci mozku (I60–I69)	210	163	184	182	154	187	214	157	170	.
Nemoci tepen, tepének a vlásečnic (I70–I79)	42	29	48	32	45	38	41	47	33	.
z toho ateroskleróza (I70)	29	15	36	19	24	18	18	20	19	.
X. Nemoci dýchací soustavy (J00–J99)	204	138	194	154	182	192	158	191	201	.
z toho:										
Chřipka (J09–J11)	16	1	3	-	5	-	1	-	-	.
Zánět plic (pneumonie) (J12–J18)	69	55	76	62	64	71	65	62	75	.
Chronické nemoci dolní části dýchacího ústrojí (J40–J47)	99	73	100	81	100	103	74	115	107	.
XI. Nemoci trávicí soustavy (K00–K93)	78	94	97	94	100	120	126	119	122	.
z toho Fibróza, cirhóza a chronický zánět jater (K70, K73–K74)	29	34	33	40	33	52	49	47	50	.
z toho alkoholické onemocnění jater (K70)	20	25	26	32	28	41	42	44	38	.
XIV. Nemoci močové a pohlavní soustavy (N00–N99)	23	27	24	26	37	33	49	43	32	.
z toho selhání ledvin (N17–N19)	15	18	17	22	28	27	34	22	19	.
XVI. Některé stavy vzniklé v perinatálním období (P00–P96)	6	9	9	2	3	2	3	1	3	.
XVII. Vrozené vady, deformace a chromozomální abnormality (Q00–Q99)	2	3	-	1	2	4	6	2	4	.
XVIII. Příznaky, znaky a abnormální klinické a laboratorní nálezy nezařazené jinde (R00–R99)	37	31	42	35	35	52	28	32	39	.
z toho příčina smrti nebyla k dispozici ²⁾	27	25	30	25	25	41	17	13	33	.
XXII. Kódy pro speciální účely (U00–U99)	-	-	-	-	-	4 385	916	162	184	.
z toho Covid-19 včetně multisystémového zánětlivého syndromu (U07, U10)	-	-	-	-	-	4	385	916	162	.
XX. Vnější příčiny nemocnosti a úmrtnosti (V01–Y98)	140	116	133	105	121	129	127	113	131	.
z toho:										
nehody (V01–X59, Y85–Y86)	85	75	98	61	85	92	95	69	87	.
z toho dopravní nehody (V01–V99, Y85)	12	11	11	11	13	12	10	17	5	.
úmyslné sebepoškození (X60–X84, Y87.0)	41	36	28	36	33	27	26	36	41	.
útonutí (V90, V92, W65–W70, W73–W74, X38, X71, X92, Y21)	5	3	7	6	2	7	4	2	2	.
Ostatní³⁾ (III, VII, VIII, XII, XIII, XV)	13	15	12	15	21	18	9	21	13	.

¹⁾ data za rok 2022 jsou předběžná

²⁾ V definitivních datech (roky 2018–2021) tato kategorie zahrnuje jen úmrtí, ke kterým ČSÚ neobdržel List o prohlídce zemřelého (za základní příčinu smrti je v těchto

případech vybrána "jiná nepřesně určená a neurčená příčina smrti" pod kódem R99, náležící do XVIII. kapitoly MKN-10), v předběžných datech (rok 2022)

³⁾ Nemoci krve a krevetvorných orgánů, smyslových orgánů, kůže a podkožního vaziva, svalové a kosterní soustavy a pojivové tkáně a těhotenství, porod a

KOMENTÁŘ

Zemřelí muži podle zkráceného seznamu příčin smrti v Libereckém kraji

	2018		2019		2020		2021		2022 ¹⁾	
	pololetí		pololetí		pololetí		pololetí		pololetí	
	1.	2.	1.	2.	1.	2.	1.	2.	1.	2.
Zemřelí celkem	1 253	1 156	1 157	1 165	1 189	1 508	1 813	1 308	1 310	.
v tom podle příčin úmrtí:										
I. Infekční a parazitární nemoci (A00–B99)	13	9	10	11	14	11	21	17	15	.
z toho sepse (streptokoková a jiná) (A40–A41)	8	4	9	11	9	7	16	10	11	.
II. Novotvary (C00–D48)	328	342	305	372	329	349	298	313	336	.
z toho zhoubné novotvary (C00–C97)	323	331	302	369	322	341	289	306	328	.
z toho:										
ZN tlustého střeva, konečníku a řiti (C18–C21)	42	48	45	42	45	51	37	38	46	.
ZN slinivky břišní (C25)	26	30	24	28	21	32	41	21	26	.
ZN průdušnice, průdušky a plic (C33–C34)	89	80	79	87	79	78	82	76	71	.
ZN prsu (C50)	-	1	-	1	-	3	1	1	-	.
ZN ženských pohlavních orgánů (C51–C58)	-	-	-	-	-	-	-	-	-	.
ZN prostaty (C61)	25	32	24	31	23	39	16	32	31	.
ZN ledviny a ledvinné pánvičky (C64–C65)	12	10	6	17	12	11	13	7	18	.
ZN mízní, krevetvorné a příbuzné tkáně (primární) (C81–C96)	19	20	23	31	16	25	18	29	20	.
IV. Nemoci endokrinní, výživy a přeměny látek (E00–E90)	61	57	50	45	53	61	61	64	62	.
z toho diabetes mellitus (E10–E14)	52	49	44	36	41	54	42	50	46	.
V. Poruchy duševní a poruchy chování (F00–F99)	14	18	17	13	22	17	10	23	13	.
z toho vaskulární a neurčené demence (F01,F03)	13	14	15	12	18	14	6	22	10	.
VI. Nemoci nervové soustavy (G00–G99)	24	27	28	34	30	32	26	30	28	.
z toho:										
Parkinsonova nemoc (G20–G21)	3	7	7	3	6	7	7	7	5	.
Alzheimerova nemoc (G30)	14	9	8	21	13	14	7	12	13	.
IX. Nemoci oběhové soustavy (I00–I99)	531	452	462	446	462	524	541	481	435	.
z toho:										
Hypertenzní nemoci (I10–I15)	36	25	33	32	37	39	48	36	32	.
Ischemické nemoci srdeční (I20–I25)	280	234	244	248	242	260	277	256	217	.
z toho:										
Akutní infarkt myokardu (I21)	83	56	76	73	77	77	98	88	78	.
Chronická ischemická choroba srdeční (I25)	193	174	166	169	165	181	175	166	138	.
Jiné formy srdečního onemocnění (I30–I52)	96	81	72	66	85	107	84	85	80	.
z toho:										
Chronické poruchy srdečního rytmu (I44–I45, I47–I49)	14	14	10	10	16	13	15	15	16	.
Srdeční selhání (I50)	55	44	40	39	48	65	47	47	41	.
Cévní nemoci mozku (I60–I69)	85	71	73	68	61	83	92	75	68	.
Nemoci tepen, tepének a vlásečnic (I70–I79)	16	21	22	14	25	18	22	16	20	.
z toho ateroskleróza (I70)	9	10	17	7	11	9	12	8	12	.
X. Nemoci dýchací soustavy (J00–J99)	105	71	105	80	96	100	97	94	101	.
z toho:										
Chřipka (J09–J11)	8	-	2	-	3	-	-	-	-	.
Zánět plic (pneumonie) (J12–J18)	36	30	39	26	29	35	34	27	37	.
Chronické nemoci dolní části dýchacího ústrojí (J40–J47)	50	34	56	44	57	55	52	61	51	.
XI. Nemoci trávicí soustavy (K00–K93)	42	54	56	55	58	74	79	74	73	.
z toho Fibróza, cirhóza a chronický zánět jater (K70, K73–K74)	21	23	22	31	23	40	38	35	36	.
z toho alkoholické onemocnění jater (K70)	14	18	17	26	20	34	34	33	30	.
XIV. Nemoci močové a pohlavní soustavy (N00–N99)	14	11	12	13	17	22	21	15	18	.
z toho selhání ledvin (N17–N19)	9	7	11	11	14	18	13	9	11	.
XVI. Některé stavy vzniklé v perinatálním období (P00–P96)	4	6	4	1	3	1	1	1	2	.
XVII. Vrozené vady, deformace a chromozomální abnormality (Q00–Q99)	2	2	-	-	2	2	3	1	3	.
XVIII. Příznaky, znaky a abnormální klinické a laboratorní nálezy nezařazené jinde (R00–R99)	16	21	27	21	15	23	11	19	21	.
z toho příčina smrti nebyla k dispozici ²⁾	10	15	19	13	9	16	9	10	19	.
XXII. Kódy pro speciální účely (U00–U99)	-	-	-	-	3	201	551	90	108	.
z toho Covid-19 včetně multisystémového zánětlivého syndromu (U07, U10)	-	-	-	-	3	201	551	90	108	.
XX. Vnější příčiny nemocnosti a úmrtnosti (V01–Y98)	93	81	77	67	75	82	90	77	89	.
z toho:										
nehody (V01–X59, Y85–Y86)	56	47	52	36	46	52	66	39	54	.
z toho dopravní nehody (V01–V99, Y85)	8	8	6	5	7	9	8	13	4	.
úmyslné sebepoškození (X60–X84, Y87.0)	33	30	21	27	26	24	20	31	34	.
utonutí (V90, V92, W65–W70, W73–W74, X38, X71, X92, Y21)	4	2	3	4	2	6	3	2	2	.
Ostatní³⁾ (III, VII, VIII, XII, XIII, XV)	6	5	4	7	10	9	3	9	6	.

¹⁾ data za rok 2022 jsou předběžná

²⁾ V definitivních datech (roky 2018–2021) tato kategorie zahrnuje jen úmrtí, ke kterým ČSÚ neobdržel List o prohlídce zemřelého (za základní příčinu smrti je v těchto

případech vybrána "jiná nepřesně určená a neurčená příčina smrti" pod kódem R99, náležící do XVIII. kapitoly MKN-10), v předběžných datech (rok 2022)

³⁾ Nemoci krve a krevetvorných orgánů, smyslových orgánů, kůže a podkožního vaziva, svalové a kosterní soustavy a pojivové tkáně a těhotenství, porod a

KOMENTÁŘ

Zemřelé ženy podle zkráceného seznamu příčin smrti v Libereckém kraji

	2018		2019		2020		2021		2022 ¹⁾	
	pololetí		pololetí		pololetí		pololetí		pololetí	
	1.	2.	1.	2.	1.	2.	1.	2.	1.	2.
Zemřelé celkem	1 216	1 080	1 152	1 133	1 120	1 435	1 518	1 241	1 196	.
v tom podle příčin úmrtí:										
I. Infekční a parazitární nemoci (A00–B99)	12	15	20	20	17	12	12	23	11	.
z toho sepse (streptokoková a jiná) (A40–A41)	8	9	17	15	12	9	9	15	8	.
II. Novotvary (C00–D48)	268	254	277	285	271	277	279	273	251	.
z toho zhoubné novotvary (C00–C97)	262	250	271	279	268	268	271	267	248	.
z toho:										
ZN tlustého střeva, konečnicku a řiti (C18–C21)	33	24	30	24	22	28	26	30	27	.
ZN slinivky břišní (C25)	19	25	20	26	11	24	20	19	20	.
ZN průdušnice, průdušky a plic (C33–C34)	34	49	59	49	50	50	43	50	58	.
ZN prsu (C50)	35	33	31	36	43	44	40	36	37	.
ZN ženských pohlavních orgánů (C51–C58)	41	34	27	32	37	31	39	37	28	.
ZN prostaty (C61)	-	-	-	-	-	-	-	-	-	.
ZN ledviny a ledvinné pánvičky (C64–C65)	5	7	6	11	11	7	9	5	8	.
ZN mízní, krevetvorné a příbuzné tkáně (primární) (C81–C96)	21	13	26	22	20	24	24	23	15	.
IV. Nemoci endokrinní, výživy a přeměny látek (E00–E90)	63	62	74	62	66	86	69	56	68	.
z toho diabetes mellitus (E10–E14)	55	52	67	49	53	65	48	41	52	.
V. Poruchy duševní a poruchy chování (F00–F99)	27	21	26	27	28	40	28	27	30	.
z toho vaskulární a neurčené demence (F01,F03)	27	20	26	27	28	38	25	23	29	.
VI. Nemoci nervové soustavy (G00–G99)	27	49	35	38	33	44	43	34	35	.
z toho:										
Parkinsonova nemoc (G20–G21)	2	4	3	3	3	4	5	3	4	.
Alzheimerova nemoc (G30)	13	37	18	17	24	31	33	19	24	.
IX. Nemoci oběhové soustavy (I00–I99)	598	497	494	513	479	555	521	524	493	.
z toho:										
Hypertenzní nemoci (I10–I15)	60	41	56	57	54	73	52	79	61	.
Ischemické nemoci srdeční (I20–I25)	265	241	215	221	208	229	214	227	195	.
z toho:										
Akutní infarkt myokardu (I21)	51	54	50	49	29	39	45	41	34	.
Chronická ischemická choroba srdeční (I25)	210	187	161	170	177	188	167	184	160	.
Jiné formy srdečního onemocnění (I30–I52)	98	96	68	86	79	95	93	93	104	.
z toho:										
Chronické poruchy srdečního rytmu (I44–I45, I47–I49)	21	19	15	18	17	19	29	20	26	.
Srdeční selhání (I50)	58	44	39	53	43	48	45	55	47	.
Cévní nemoci mozku (I60–I69)	125	92	111	114	93	104	122	82	102	.
Nemoci tepen, tepének a vlásečnic (I70–I79)	26	8	26	18	20	20	19	31	13	.
z toho ateroskleróza (I70)	20	5	19	12	13	9	6	12	7	.
X. Nemoci dýchací soustavy (J00–J99)	99	67	89	74	86	92	61	97	100	.
z toho:										
Chřipka (J09–J11)	8	1	1	-	2	-	1	-	-	.
Zánět plic (pneumonie) (J12–J18)	33	25	37	36	35	36	31	35	38	.
Chronické nemoci dolní části dýchacího ústrojí (J40–J47)	49	39	44	37	43	48	22	54	56	.
XI. Nemoci trávicí soustavy (K00–K93)	36	40	41	39	42	46	47	45	49	.
z toho Fibróza, cirhóza a chronický zánět jater (K70, K73–K74)	8	11	11	9	10	12	11	12	14	.
z toho alkoholické onemocnění jater (K70)	6	7	9	6	8	7	8	11	8	.
XIV. Nemoci močové a pohlavní soustavy (N00–N99)	9	16	12	13	20	11	28	28	14	.
z toho selhání ledvin (N17–N19)	6	11	6	11	14	9	21	13	8	.
XVI. Některé stavy vzniklé v perinatálním období (P00–P96)	2	3	5	1	-	1	2	-	1	.
XVII. Vrozené vady, deformace a chromozomální abnormality (Q00–Q99)	-	1	-	1	-	2	3	1	1	.
XVIII. Příznaky, znaky a abnormální klinické a laboratorní nálezy nezařazené jinde (R00–R99)	21	10	15	14	20	29	17	13	18	.
z toho příčina smrti nebyla k dispozici ²⁾	17	10	11	12	16	25	8	3	14	.
XXII. Kódy pro speciální účely (U00–U99)	-	-	-	-	1	184	365	72	76	.
z toho Covid-19 včetně multisystémového zánětlivého syndromu (U07, U10)	-	-	-	-	1	184	365	72	76	.
XX. Vnější příčiny nemocnosti a úmrtnosti (V01–Y98)	47	35	56	38	46	47	37	36	42	.
z toho:										
nehody (V01–X59, Y85–Y86)	29	28	46	25	39	40	29	30	33	.
z toho dopravní nehody (V01–V99, Y85)	4	3	5	6	6	3	2	4	1	.
úmyslné sebepoškození (X60–X84, Y87.0)	8	6	7	9	7	3	6	5	7	.
utonutí (V90, V92, W65–W70, W73–W74, X38, X71, X92, Y21)	1	1	4	2	-	1	-	-	-	.
Ostatní³⁾ (III, VII, VIII, XII, XIII, XV)	7	10	8	8	11	9	6	12	7	.

¹⁾ data za rok 2022 jsou předběžná

²⁾ V definitivních datech (roky 2018–2021) tato kategorie zahrnuje jen úmrtí, ke kterým ČSÚ neobdržel List o prohlídce zemřelého (za základní příčinu smrti je v těchto

případech vybrána "jiná nepřesně určená a neurčená příčina smrti" pod kódem R99, náležící do XVIII. kapitoly MKN-10), v předběžných datech (rok 2022)

³⁾ Nemoci krve a krevetvorných orgánů, smyslových orgánů, kůže a podkožního vaziva, svalové a kosterní soustavy a pojivové tkáně a těhotenství, porod a

Oddělení informačních služeb – Krajská správa ČSÚ v Liberci

Informace o inflaci, HDP, obyvatelstvu, průměrných mzdách a mnohé další najdete na stránkách

Českého statistického úřadu: www.liberec.czso.cz | tel.: 485 238 811, e-mail: infoservislbc@czso.cz